

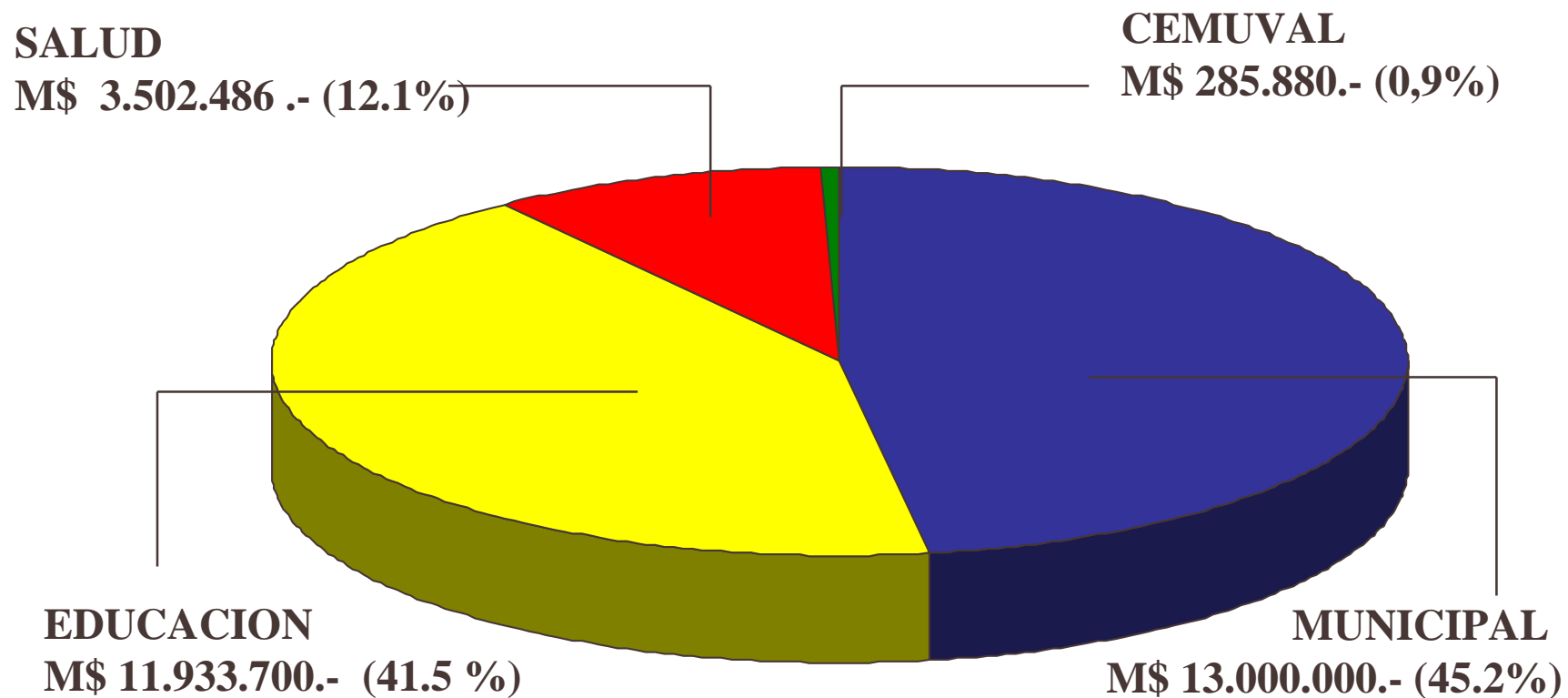
# **INFORME AVANCE PRESUPUESTARIO - FINANCIERO**

*De acuerdo a la ley N°20.033 publicada en el Diario Oficial el 01 de julio  
de 2005*



**AL 28 - FEBRERO -2009**

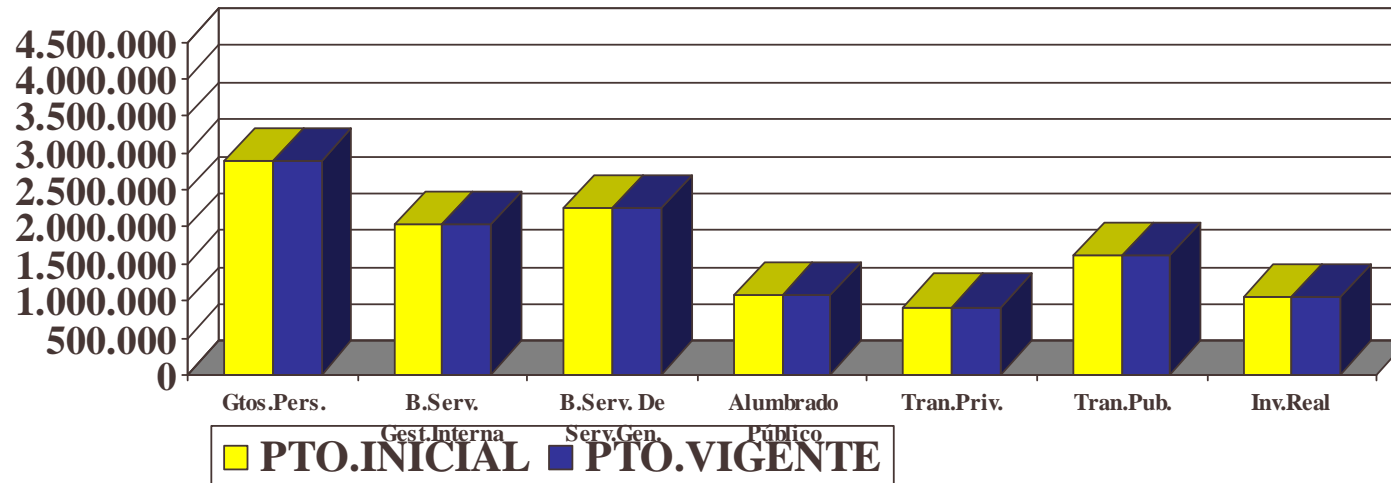
# PRESUPUESTO MUNICIPAL VIGENTE AL 28 DE FEBRERO DE 2009



**PPTO. TOTAL: M\$ 28.722.066.-**

# **PRESUPUESTO MUNICIPAL VIGENTE**

## **EGRESOS (Subtítulos)**

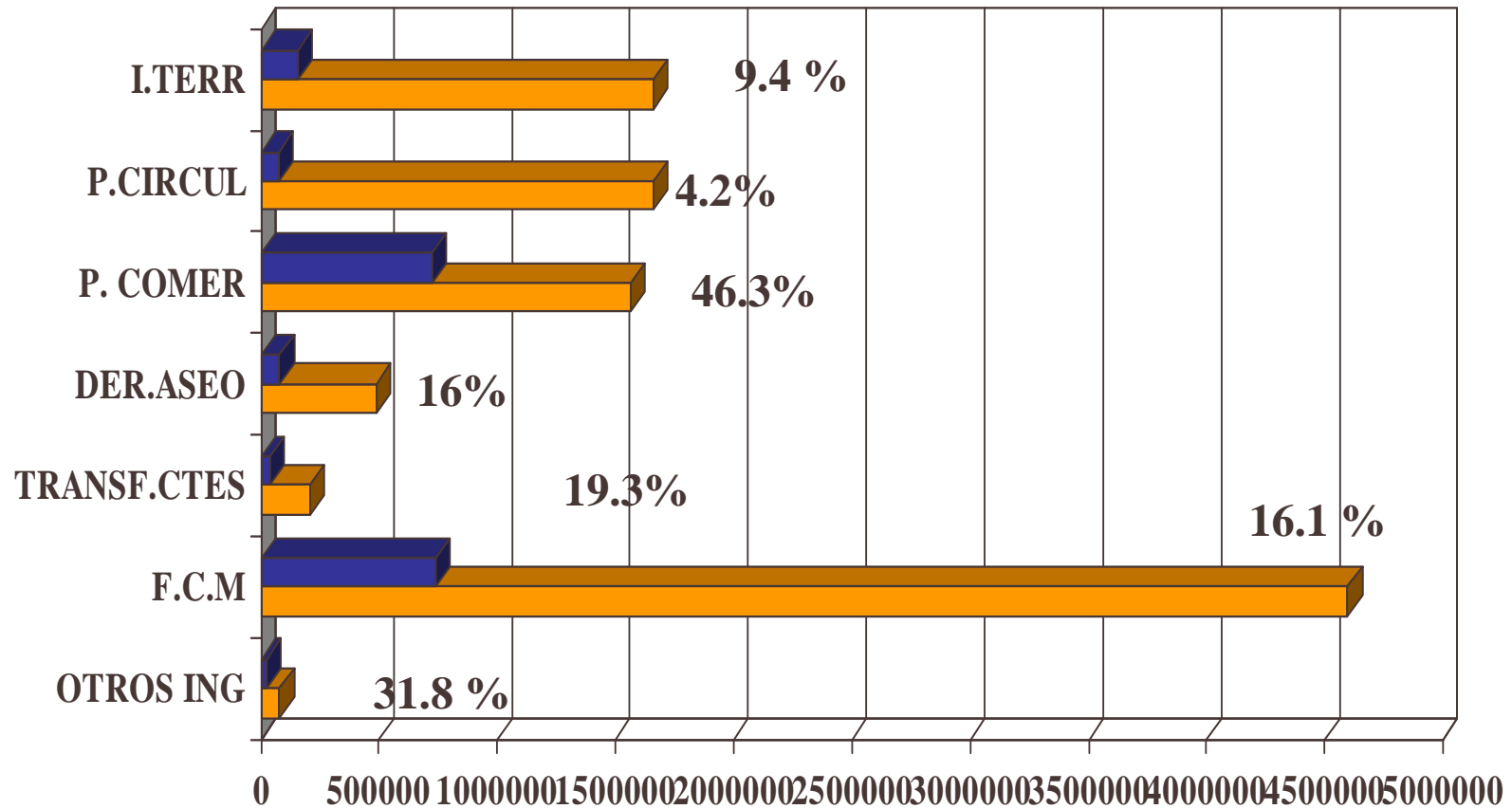


PRESUPUESTO	Gastos	Bienes y Servicios de Consumo			Transferencias	Transferencias	Inversión
	Personal	Gest.Interna	Serv.Grales.	Alum.Público	Sec.Privado	Sec.Público	Real
<b>PTO.INICIAL</b>	2.884.220	2.033.444	2.247.650	1.070.000	913.986	1.948.100	1.050.000
<b>PTO.VIGENTE</b>	2.884.220	2.033.444	2.247.650	1.070.000	913.986	1.948.100	1.050.000

# AREA: MUNICIPALIDAD

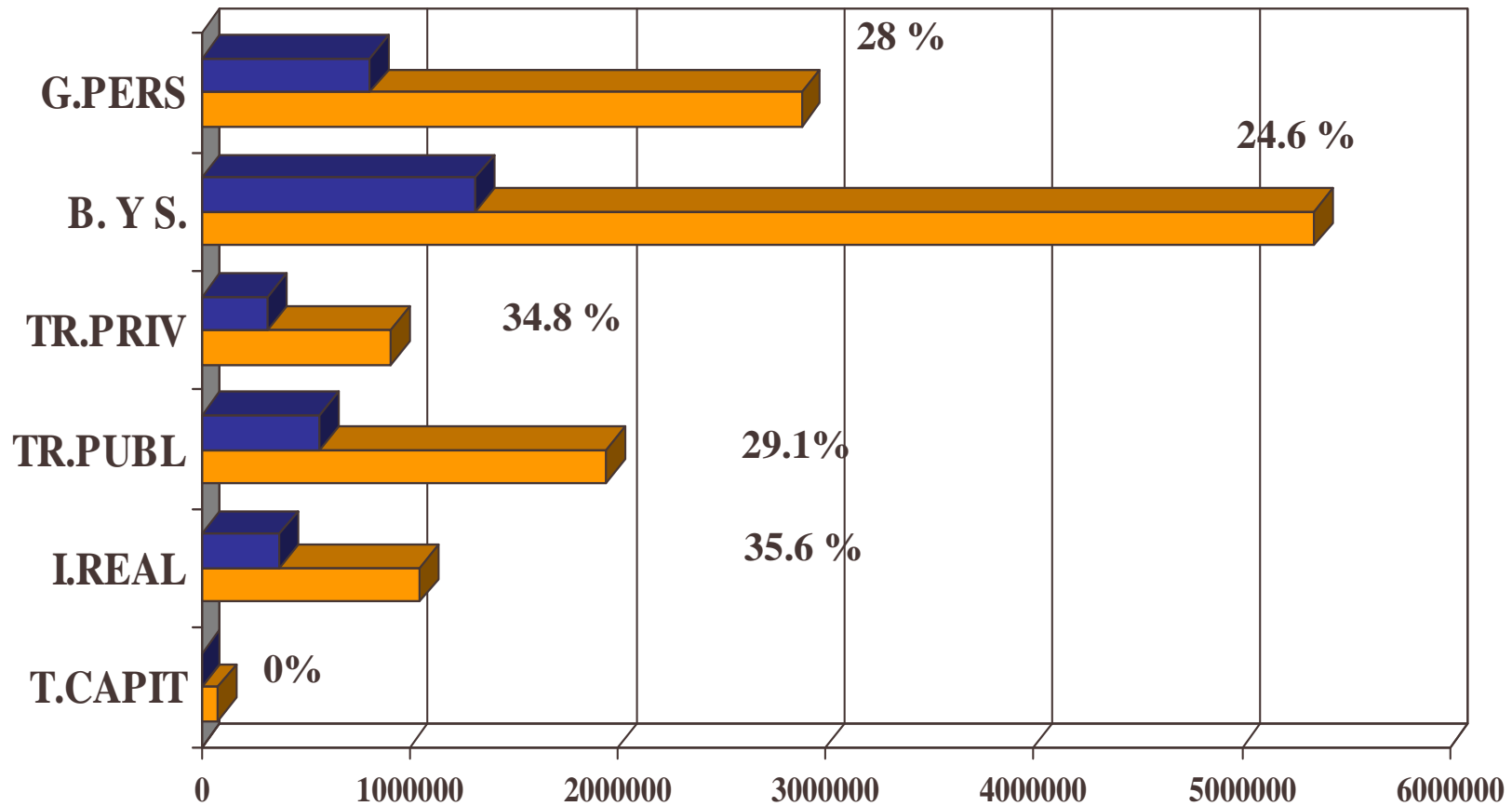
## PORCENTAJE DE AVANCE DE INGRESOS AL 29 DE FEBRERO DEL 2009

(Principales Cuentas)



# AREA: MUNICIPALIDAD

## PORCENTAJE DE AVANCE DE OBLIGACION AL 28 DE FEBRERO DEL 2009 (Subtítulos )



## AREA: MUNICIPALIDAD

### INGRESOS ACUMULADOS AL 28 DE FEBRERO DEL 2009

Sb.	DENOMINACION	Presupuesto Vigente	Ingresos Mes	Ingresos Acumulados	SALDO
<b>03</b>	<b>TRIBUTOS SOBRE USO BIENES Y REALIZACION DE ACTIVIDADES</b>	<b>6.813.000</b>	<b>478.552</b>	<b>1.271.336</b>	<b>5.541.664</b>
	PATENTES Y TASAS POR DERECHOS	3.344.000	389.837	1.037.680	2.306.320
	Patentes Municipales	1.566.000	259.540	725.190	840.810
	Derechos de Aseo	489.000	31.928	78.261	410.739
	Otros Derechos	1.289.000	98.369	234.229	1.054.771
				-	0
	PERMISOS Y LICENCIAS	1.810.000	48.136	76.895	1.733.105
	Permisos de Circulación	1.658.000	36.040	41.806	1.616.194
	Licencias de Conducir y Similares	152.000	12.096	35.089	116.911
	Otras			-	0
				-	0
	PART.IMPTO TERRITORIAL	1.659.000	40.579	156.761	1.502.239

CONTINUA...

## AREA: MUNICIPALIDAD

### INGRESOS ACUMULADOS AL 28 DE FEBRERO DEL 2009

Sb.	DENOMINACION	Presupuesto Vigente	Ingresos Mes	Ingresos Acumulados	SALDO
05	TRANSF.CORRIENTES	210.000	40.474	40.474	169.526
06	RENTAS DE LA PROPIEDAD	428.000	37.009	69.177	358.823
08	OTROS INGRESOS CORRIENTES	5.181.000	436.593	846.777	4.334.223
11	VENTA ACTIVOS FINANCIEROS	5.000		-	5.000
12	RECUPERACION PRESTAMOS	296.000	31.267	73.776	222.224
	HIPOTECARIOS			-	0
	POR ANT.CONTRATISTAS			-	0
	INGRESOS POR PERCIBIR	296.000	31.267	73.776	222.224
13	TRANS.PARA GASTOS DE CAPITAL	34.000	254.997	259.612	-225.612
15	SALDO INICIAL DE CAJA	20.000		-	20.000
	<b>TOTAL INGRESOS M\$</b>	<b>12.987.000</b>	<b>1.278.892</b>	<b>2.561.152</b>	<b>10.425.848</b>

CONTINUA...

## AREA: MUNICIPALIDAD

### PASIVO ACUMULADO AL 29 DE FEBRERO DEL 2009

Sb.	It.	Asig	DENOMINACION	Presupuesto Vigente	Gastos Mes	Gastos Acumulados	PASIVO
<b>21</b>			<b>GASTOS PERSONAL</b>	<b>2.884.220</b>	<b>438.217</b>	<b>807.333</b>	<b>179.928</b>
	01		PERSONAL PLANTA	1.993.683	163.251	436.304	1.000
	02		PERSONAL CONTRATA	484.800	38.558	104.784	300
	03		OTRAS REMUNERACIONES	259.000	200.215	211.422	150.731
	04		OTROS GTOS EN PERSONAL	146.737	36.193	54.823	27.897
<b>22</b>			<b>BIENES Y SERV. CONS.</b>	<b>5.351.094</b>	<b>613.679</b>	<b>1.316.607</b>	<b>219.201</b>
	01		ALIMENTOS Y BEBIDAS	35.500	6.689	12.804	3.636
	02		TEXTILES, VEST. Y CALZ.	78.080	2.526	7.104	2.971
	03		COMBUSTIBLES Y LUBR.	419.850	27.082	60.592	3.617
	04		MAT. USO Y CONSUMO	303.460	19.554	70.357	15.968
	05		SERVICIOS BASICOS	1.632.050	140.547	428.526	20.394
	06		MANT. Y REPARACIONES	133.300	6.304	23.000	3.498
	07		PUB. Y DIFUSION	112.350	22.262	35.248	20.199
	08		SERVICIOS GENERALES	2.247.650	314.992	570.410	96.247
	09		ARRIENDOS	106.200	33.902	50.236	33.438
	10		SERV, FINANC. Y SEGUR.	61.000	5.287	7.151	1.692

CONTINUA...

# AREA: MUNICIPALIDAD

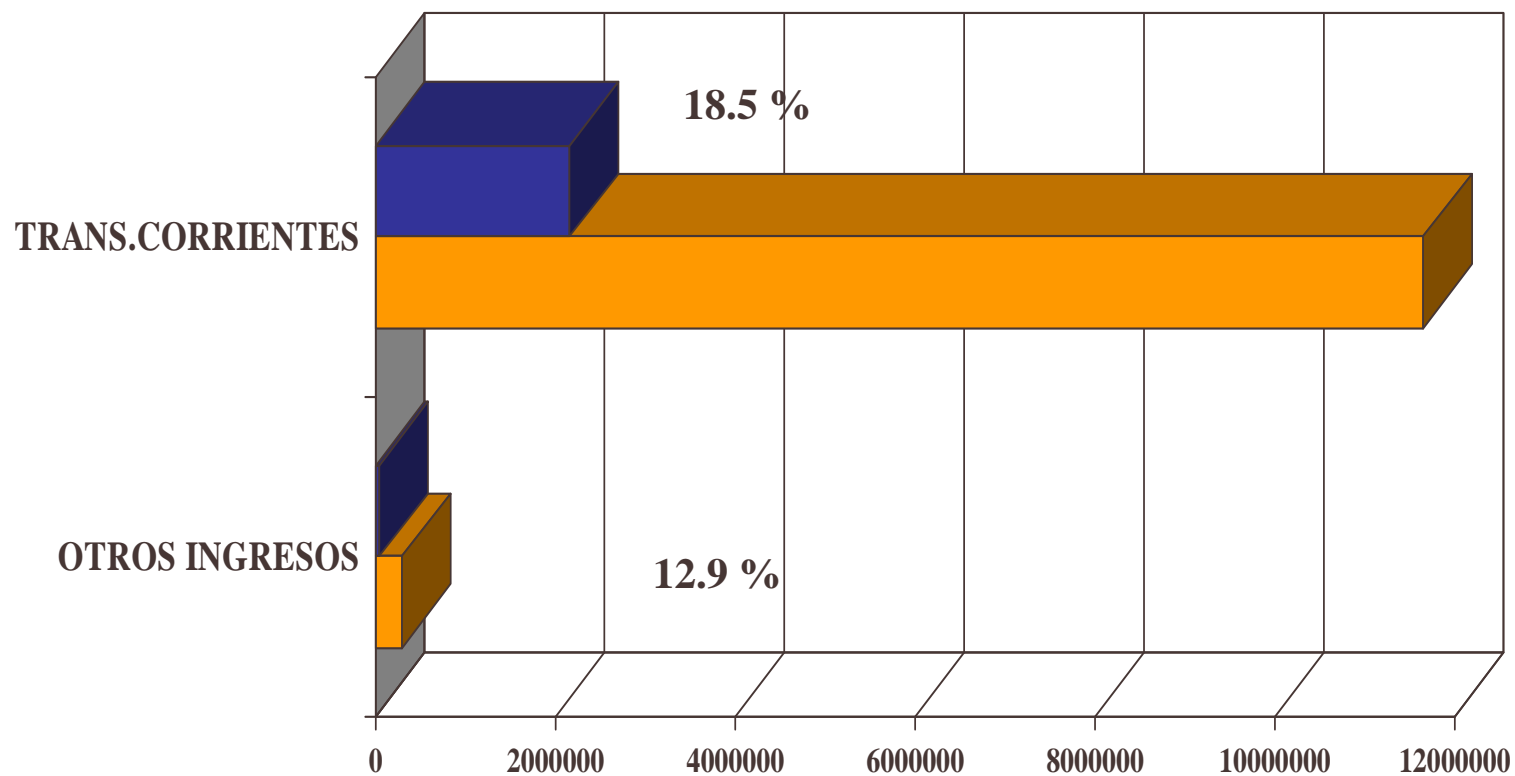
## PASIVO ACUMULADO AL 28 DE FEBRERO DEL 2009

Sb.	It.	Asig	DENOMINACION	Presupuesto Vigente	Gastos Mes	Gastos Acumulados	PASIVO
22	11		SERV. TECN. Y PROF.	46.450	4.387	6.444	271
	12		OTROS GTOS B. Y SERV. CON	175.204	30.147	44.962	17.270
23			<b>PREST,SEG.SOCIAL</b>	<b>50.000</b>	<b>0</b>	<b>0</b>	<b>0</b>
24			<b>TRANSF.CORRIENTES</b>	<b>2.862.086</b>	<b>487.340</b>	<b>884.085</b>	<b>102.123</b>
26			<b>OTROS GTOS CORRIENTES</b>	<b>9.500</b>	<b>81</b>	<b>238</b>	
29			<b>ADQ.ACT.NO FINANCIEROS</b>	<b>363.000</b>	<b>46.300</b>	<b>66.938</b>	<b>6.748</b>
31			<b>INVERSION REAL</b>	<b>1.050.000</b>	<b>215.248</b>	<b>373.779</b>	<b>140.499</b>
	01		ESTUDIOS BASICOS	40.000	6.206	6.556	5.456
	02		PROYECTOS	1.010.000	209.042	367.223	135.043
	004		Obras Civiles	1.010.000	209.042	367.223	135.043
			- Municipal 2009	1.010.000	161.119	317.381	131.188
			- Fdos Externos		47.923	49.842	3.855
	03		PROGRAMAS INVERSION			0	
32			<b>PRESTAMOS</b>		<b>0</b>	<b>0</b>	<b>0</b>
33			<b>TRANSF.DE CAPITAL</b>	<b>81.000</b>	<b>0</b>	<b>0</b>	<b>0</b>
34			<b>CxP Servicio de la Deuda</b>	<b>290.000</b>	<b>0</b>	<b>10.908</b>	<b>0</b>
35			<b>SALDO FINAL DE CAJA</b>	<b>59.100</b>	<b>0</b>	<b>0</b>	<b>0</b>
			<b>TOTALES.....M\$</b>	<b>13.000.000</b>	<b>1.800.865</b>	<b>3.459.888</b>	<b>648.499</b>

# AREA: EDUCACION

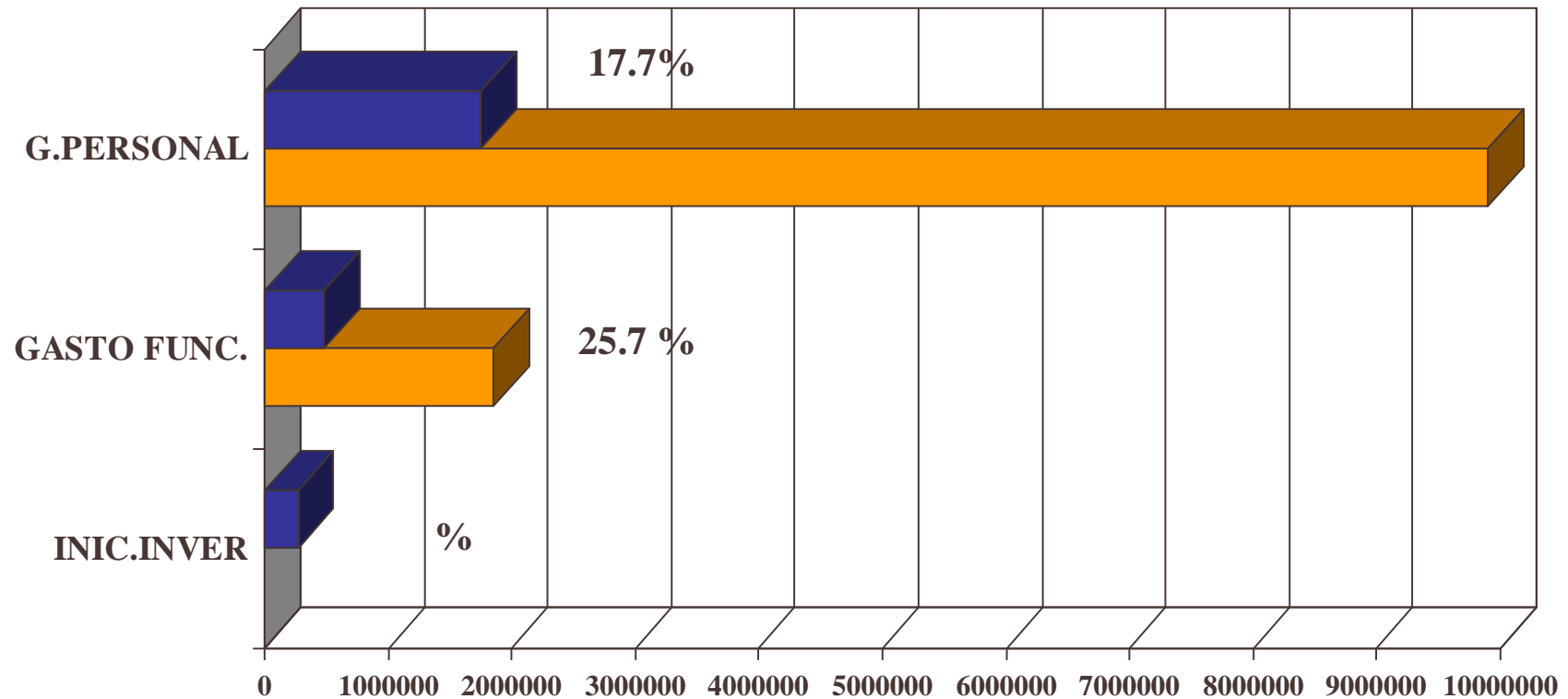
## PORCENTAJE DE AVANCE DE INGRESOS AL 28 DE FEBRERO DEL 2009

(Principales Cuentas)



# AREA: EDUCACION

## PORCENTAJE DE AVANCE DE OBLIGACION AL 28 DE FEBRERO DEL 2009 (Principales Cuentas)



## AREA: EDUCACION

### AVANCE DE INGRESOS AL 28 DE FEBRERO DEL 2009

Sb.	DENOMINACION	Presupuesto Vigente	Ingresos Mes	Ingresos Acumulados	SALDO
<b>05</b>	<b>TRANS.CORRIENTES</b>	<b>11.643.700</b>	<b>1.078.299</b>	<b>2.154.176</b>	<b>9.489.524</b>
	DE OTRAS ENT.PUB.	11.643.700	1.078.299	2.154.176	9.489.524
	De la Subc. Des.Regional			0	0
	De la Subc. Educación	11.147.000	1.078.299	2.025.616	9.121.384
	De la Junji			0	0
	De Otras Ent. Públicas	392.400		128.560	263.840
	De Serv. Incor. A su Gestión	104.300		0	104.300
<b>08</b>	<b>OTROS INGR.CORRIENTES</b>	<b>290.000</b>	<b>19.622</b>	<b>37.278</b>	<b>252.722</b>
	REC.Y REEM.POR L.MED.	190.000	18.034	25.218	164.782
	Recup. Art4 ley 19345	190.000	18.034	25.218	164.782
	Otros	100.000	1.588	12.060	87.940
<b>13</b>	<b>CxC TRANF.GTOS CAPITAL</b>		<b>254.997</b>	<b>254.997</b>	<b>-254.997</b>
	De otras Entidades Publicas		254.997	254.997	-254.997
	De la Subc. Educación			0	0
	De otras Entidades Publicas		254.997	254.997	
	<b>TOTAL.....M\$</b>	<b>11.933.700</b>	<b>1.352.918</b>	<b>2.446.451</b>	<b>9.487.249</b>

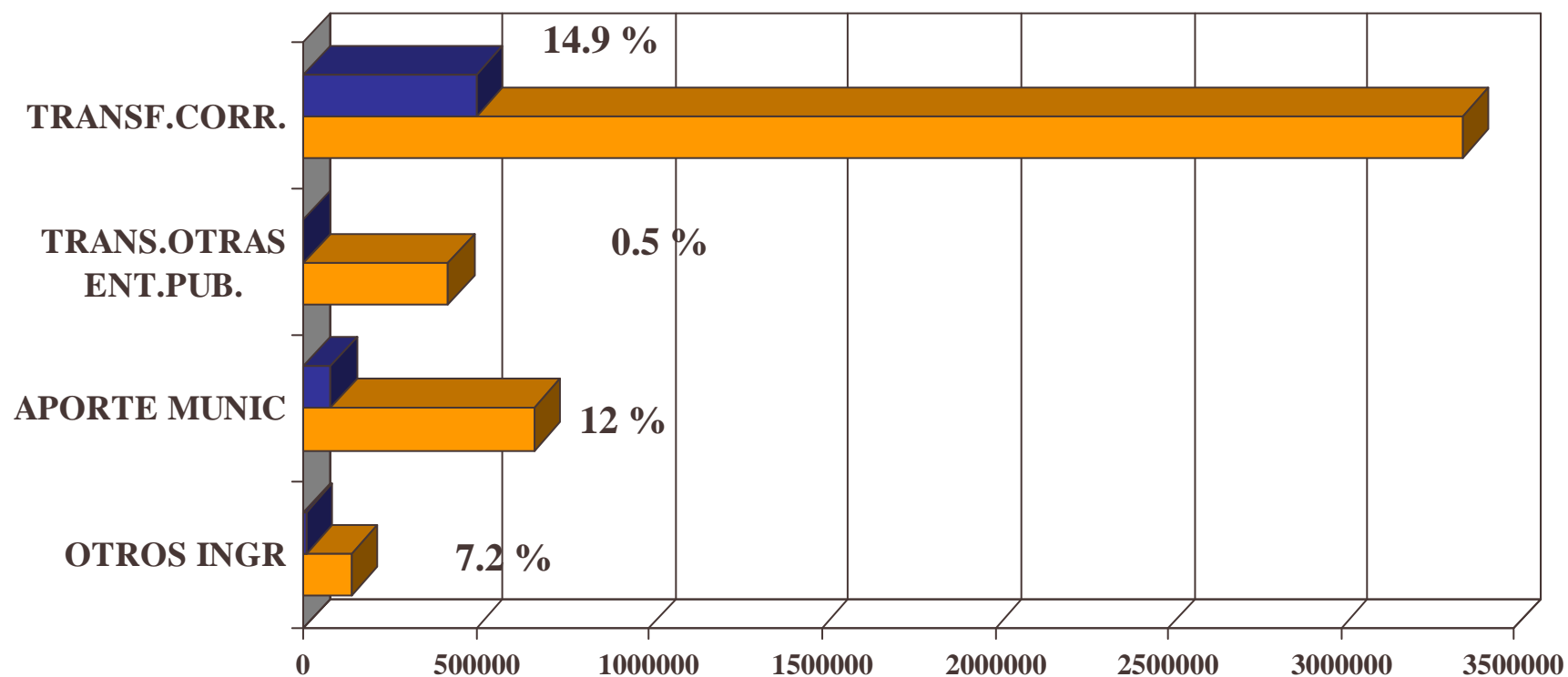
# AREA: EDUCACION

## PASIVO ACUMULADO AL 28 DE FEBRERO DEL 2009

Sb.	DENOMINACION	Presupuesto Vigente	Gastos Mes	Gastos Acumulados	SALDO	PASIVO
<b>21</b>	<b>GASTOS EN PERSONAL</b>	<b>9.903.769</b>	<b>834.202</b>	<b>1.753.930</b>	<b>8.149.839</b>	<b>0</b>
<b>22</b>	<b>BIENES Y SERV. CONS.</b>	<b>1.850.931</b>	<b>126.026</b>	<b>476.222</b>	<b>1.374.709</b>	<b>270.984</b>
	ALIMENTOS Y BEBIDAS	86.000		6.156	79.844	
	TEXTILES, VEST. Y CALZ.	10.000	105	1.960	8.040	
	COMBUSTIBLES Y LUBR.	156.000	19	2.063	153.937	19
	MAT. USO Y CONSUMO	164.800	6.359	19.978	144.822	13.129
	SERVICIOS BASICOS	593.300	30.488	111.410	481.890	26.910
	MANT. Y REPARACIONES	423.071	79.381	273.066	150.005	224.803
	PUB. Y DIFUSION	3.000	177	255	2.745	177
	SERVICIOS GENERALES	355.500	9.372	57.101	298.399	3.915
	ARRIENDOS	1.760		1.024	736	271
	SERV, FINANC. Y SEGUR.	33.500		0	33.500	
	SERV. TECN. Y PROF.	2.500		1.568	932	1.152
	OTROS GTOS B. Y SERV. CON	21.500	125	1.641	19.859	608
<b>23</b>	<b>CxP PREST. SEG.SOCIAL</b>		<b>0</b>	<b>6.437</b>	<b>-6.437</b>	<b>0</b>
<b>26</b>	<b>CxP OTRS GTOS CTES.</b>	<b>2.000</b>	<b>0</b>	<b>5.049</b>	<b>-3.049</b>	<b>0</b>
<b>29</b>	<b>ADQ, ACT.NO FINANC.</b>	<b>67.000</b>	<b>400</b>	<b>1.241</b>	<b>65.759</b>	<b>400</b>
	Vehiculos			0	0	
	MOBILIARIO Y OTROS	28.000	91	781	27.219	91
	MAQUINAS Y EQUIPOS	20.000	89	215	19.785	89
	EQUIPOS INFORMATICOS	15.000	220	245	14.755	220
	PROGRAMAS INFORM.	4.000		0	4.000	
<b>31</b>	<b>INICIATIVAS DE INVERSION</b>	<b>0</b>	<b>270.170</b>	<b>270.170</b>	<b>-270.170</b>	<b>168.487</b>
<b>34</b>	<b>CxP SERV.DE LA DEUDA</b>	<b>110.000</b>		<b>19.015</b>	<b>90.985</b>	<b>14.724</b>
	<b>TOTAL.....M\$</b>	<b>11.933.700</b>	<b>1.230.798</b>	<b>2.532.064</b>	<b>9.401.636</b>	<b>454.595</b>

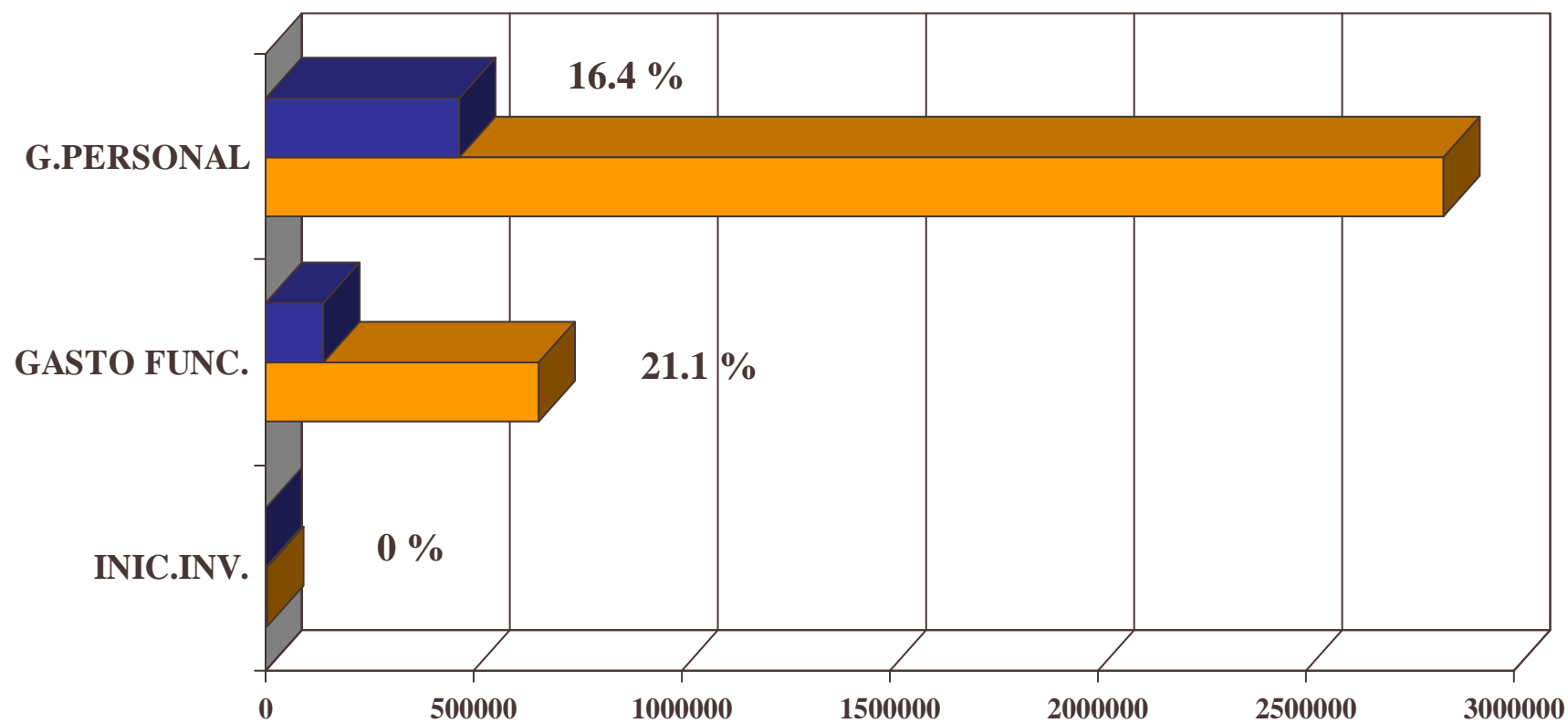
## AREA: SALUD

### PORCENTAJE DE AVANCE DE INGRESOS AL 28 DE FEBRERO DEL 2009 (Principales Cuentas)



# AREA: SALUD

## PORCENTAJE DE AVANCE DE OBLIGACION AL 28 DE FEBRERO DEL 2009 (Principales Cuentas)



## AREA: SALUD

### AVANCE DE INGRESOS AL 28 DE FEBRERO DEL 2009

Sb.	DENOMINACION	Presupuesto Vigente	Ingresos Mes	Ingresos Acumulados	SALDO
<b>05</b>	<b>TRANS.CORRIENTES</b>	<b>3.349.782</b>	<b>239.914</b>	<b>499.828</b>	<b>2.849.954</b>
	DE OTRAS ENT.PUB.	3.349.782	239.914	499.828	2.849.954
	Del Servicio de Salud	2.262.255	208.258	417.826	1.844.429
	De Otras Ent. Públicas	420.627	1.656	2.002	418.625
	De Serv. Incor. A su Gestión	666.900	30.000	80.000	586.900
<b>07</b>	<b>CxC INGR.OPERACIÓN</b>	<b>3.220</b>	<b>300</b>	<b>497</b>	<b>2.723</b>
	VENTA DE BIENES	120		11	109
	VENTA DE SERVICIOS	3.100	300	486	2.614
<b>08</b>	<b>OTROS INGR.CORRIENTES</b>	<b>140.779</b>	<b>1.488</b>	<b>10.163</b>	<b>130.616</b>
	REC.Y REEM.POR L.MED.	80.000	1.488	3.737	76.263
	Recup. Art4 ley 19345	1.500		338	1.162
	Recup. Art12 ley 18196	78.500	1.488	3.399	75.101
	Otros	60.779		6.426	54.353
<b>15</b>	<b>SALDO INICIAL CAJA</b>	<b>8.705</b>	<b>0</b>	<b>0</b>	<b>8.705</b>
	<b>TOTAL.....M\$</b>	<b>3.502.486</b>	<b>241.702</b>	<b>510.488</b>	<b>2.991.998</b>

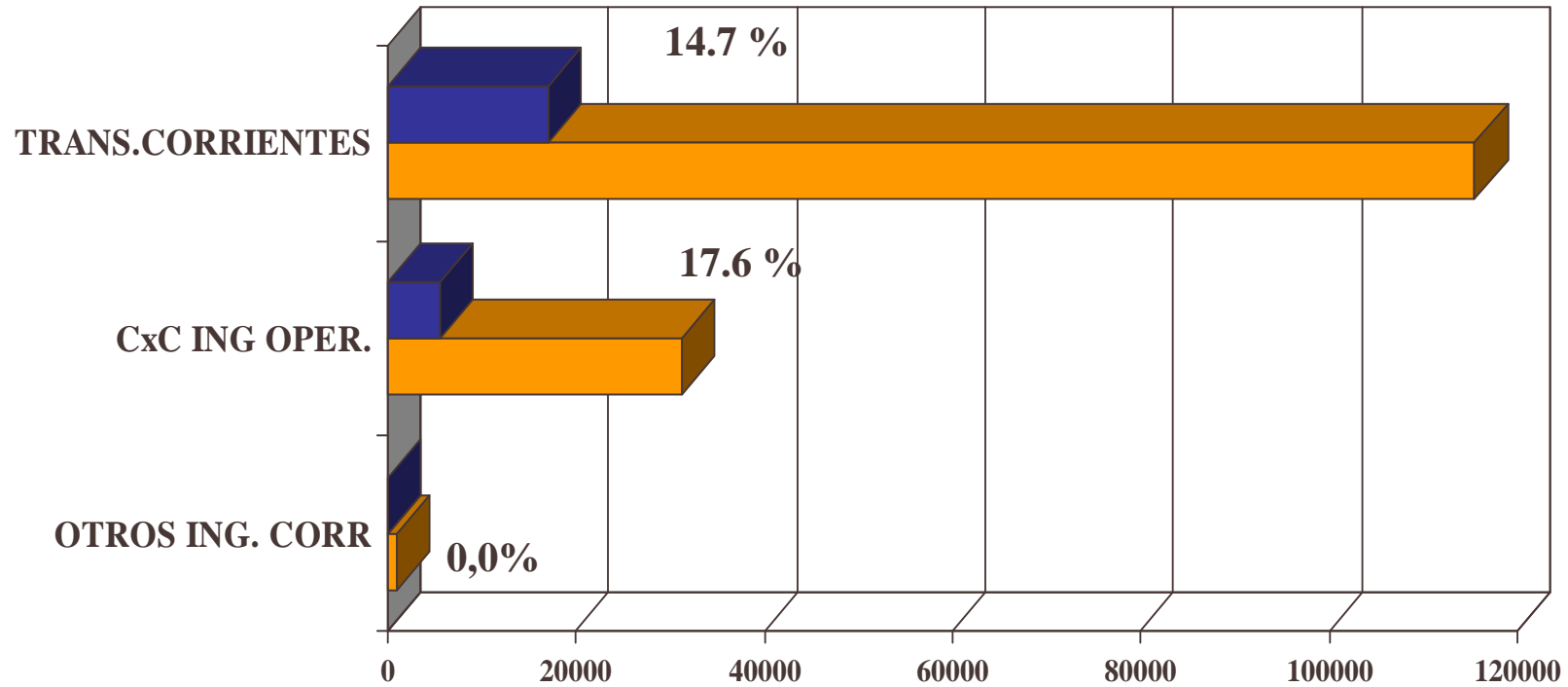
## AREA: SALUD

### PASIVO ACUMULADO AL 28 DE FEBRERO DEL 2009

Sb.	DENOMINACION	Presupuesto Vigente	Gastos Mes	Gastos Acumulados	SALDO	PASIVO
21	<b>GASTOS EN PERSONAL</b>	<b>2.829.723</b>	<b>230.113</b>	<b>464.935</b>	<b>2.364.788</b>	<b>1.468</b>
22	<b>BIENES Y SERV. CONS.</b>	<b>657.763</b>	<b>89.150</b>	<b>139.011</b>	<b>518.752</b>	<b>93.657</b>
	TEXTILES, VEST. Y CALZ.	4.282		13	4.269	13
	COMBUSTIBLES Y LUBR.	49.810	1.367	2.269	47.541	987
	MAT. USO Y CONSUMO	338.949	62.926	83.357	255.592	69.152
	SERVICIOS BASICOS	85.638	4.002	10.966	74.672	2.283
	MANT. Y REPARACIONES	40.524	6.144	8.465	32.059	6.616
	SERVICIOS GENERALES	96.769	12.690	21.922	74.847	8.885
	ARRIENDOS	17.000	1.486	3.159	13.841	581
	SERV, FINANC. Y SEGUR.	8.000		46	7.954	46
	SERV. TECN. Y PROF.	6.646		6.553	93	3.600
	OTROS GTOS B. Y SERV. CON	10.145	535	2.261	7.884	1.494
26	CxP Otros Gtos Corrientes		0	0	0	0
29	<b>ADQ, ACT.NO FINANC.</b>	<b>12.000</b>	<b>133</b>	<b>3.812</b>	<b>8.188</b>	<b>153</b>
31	<b>INICIATIVAS DE INVERSION</b>	<b>3.000</b>	<b>0</b>	<b>0</b>	<b>3.000</b>	<b>0</b>
34	<b>CxP SERVICIO DE LA DEUDA</b>		<b>-1.030</b>	<b>13.350</b>		<b>1.651</b>
	<b>TOTAL.....M\$</b>	<b>3.502.486</b>	<b>318.366</b>	<b>621.108</b>	<b>847.115</b>	<b>96.929</b>

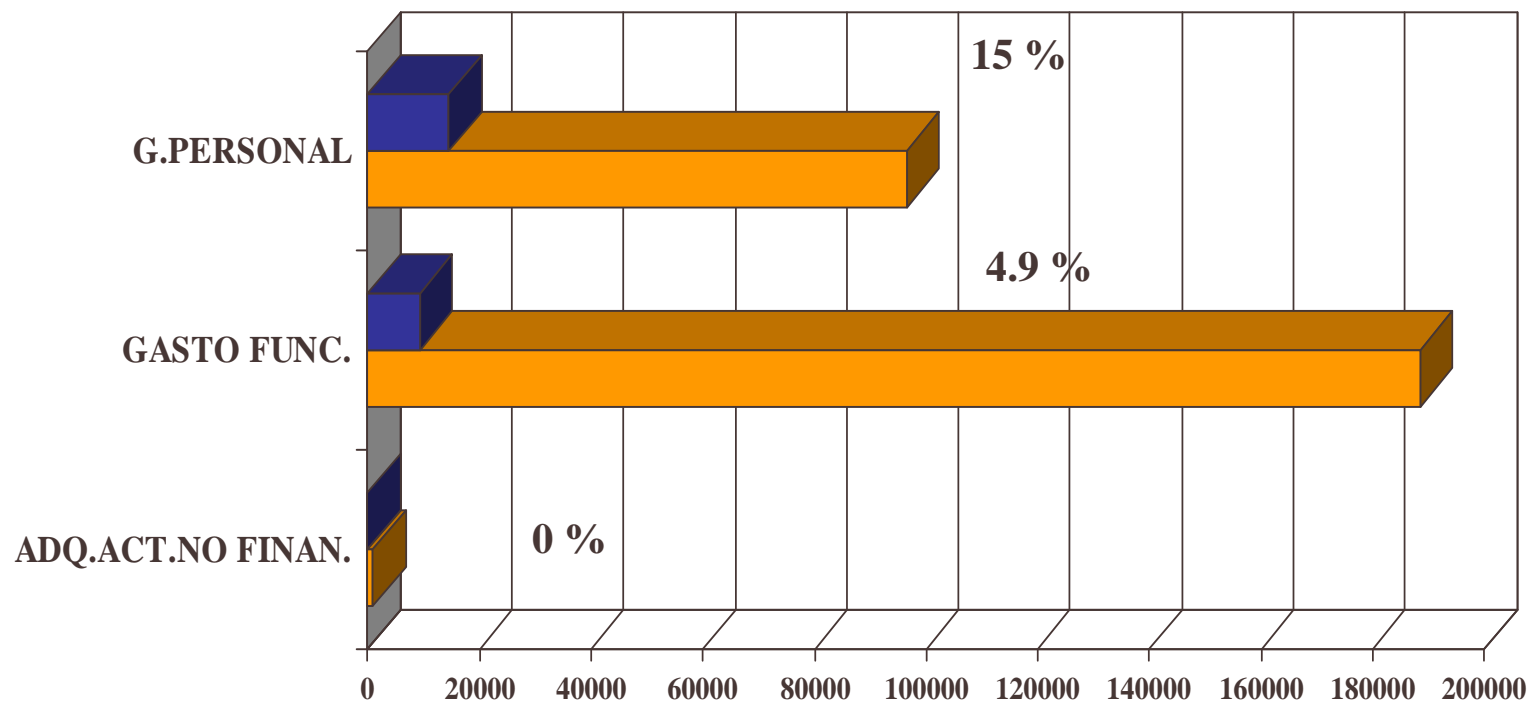
# AREA: CEMENTERIO

## PORCENTAJE DE AVANCE DE INGRESOS AL 28 DE FEBRERO DEL 2009 (Principales Cuentas)



## AREA: CEMENTERIO

### PORCENTAJE DE AVANCE DE OBLIGACION AL 28 DE FEBRERO DEL 2009 (Principales Cuentas)



## AREA: CEMENTERIO

### AVANCE DE INGRESOS AL 28 DE FEBRERO DEL 2009

Sb.	DENOMINACION	Presupuesto Vigente	Ingresos Mes	Ingresos Acumulados	SALDO
<b>05</b>	<b>TRANS.CORRIENTES</b>	<b>115.500</b>	<b>7.000</b>	<b>17.000</b>	<b>98.500</b>
	DE OTRAS ENT.PUB.	115.500	7.000	17.000	98.500
	De Otras Ent. Públicas	2.800		0	2.800
	De Serv. Incor. A su Gestión	112.700	7.000	17.000	95.700
<b>07</b>	<b>CxC INGR.OPERACIÓN</b>	<b>31.200</b>	<b>2.414</b>	<b>5.488</b>	<b>25.712</b>
	VENTA DE SERVICIOS	31.200	2.414	5.488	25.712
<b>08</b>	<b>OTROS INGR.CORRIENTES</b>	<b>0</b>	<b>0</b>	<b>0</b>	<b>0</b>
	REC.Y REEM.POR L.MED.	0	0	0	0
	Recup. Art4 ley 19345			0	0
	Recup. Art12 ley 18196			0	
	<b>TOTAL.....M\$</b>	<b>146.700</b>	<b>9.414</b>	<b>22.488</b>	<b>29.916</b>

## AREA: CEMENTERIO

### PASIVO ACUMULADO AL 28 DE FEBRERO DEL 2009

Sb.	DENOMINACION	Presupuesto Vigente	Gastos Mes	Gastos Acumulados	SALDO	PASIVO
<b>21</b>	<b>GASTOS EN PERSONAL</b>	<b>96.420</b>	<b>7.350</b>	<b>14.485</b>	<b>81.935</b>	<b>0</b>
<b>22</b>	<b>BIENES Y SERV. CONS.</b>	<b>188.560</b>	<b>3.516</b>	<b>9.314</b>	<b>179.246</b>	<b>636</b>
	ALIMENTOS Y BEBIDAS			0	0	
	TEXTILES, VEST. Y CALZ.	5.000		982	4.018	98
	COMBUSTIBLES Y LUBR.	400		60	340	
	MAT. USO Y CONSUMO	3.800	257	445	3.355	445
	SERVICIOS BASICOS	8.950	668	2.266	6.684	
	MANT. Y REPARACIONES	700		0	700	
	PUBLICIDAD Y DIFUSION	150		18	132	18
	SERVICIOS GENERALES	168.000	2.529	5.406	162.594	
	Arriendos			0	0	
	SERV, FINANC. Y SEGUR.	140		0	140	
	Servicios Téc. Y Prof.	300		0	300	
	OTROS GTOS B. Y SERV. CON	1.120	62	137	983	75
<b>23</b>	<b>CxP PREST.SEGURIDAD</b>	<b>0</b>	<b>0</b>	<b>0</b>	<b>0</b>	<b>0</b>
<b>29</b>	<b>ADQ, ACT.NO FINANC.</b>	<b>900</b>	<b>0</b>	<b>0</b>	<b>900</b>	<b>0</b>
<b>TOTAL.....M\$</b>		<b>285.880</b>	<b>10.866</b>	<b>23.799</b>	<b>166.746</b>	<b>636</b>