


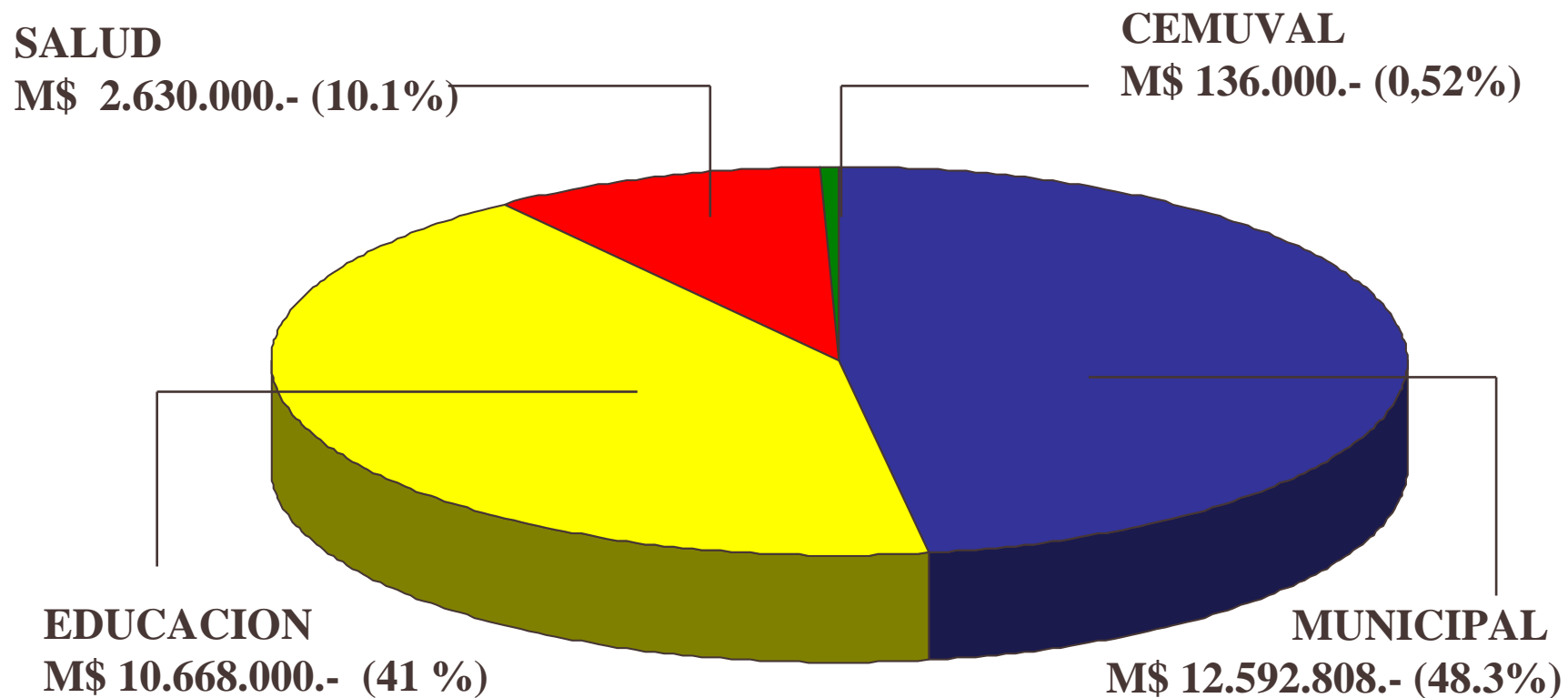
INFORME AVANCE PRESUPUESTARIO - FINANCIERO

*De acuerdo a la ley N°20.033
Publicada en el Diario Oficial el 01 de julio de 2005*



AL 29- FEBRERO -2008

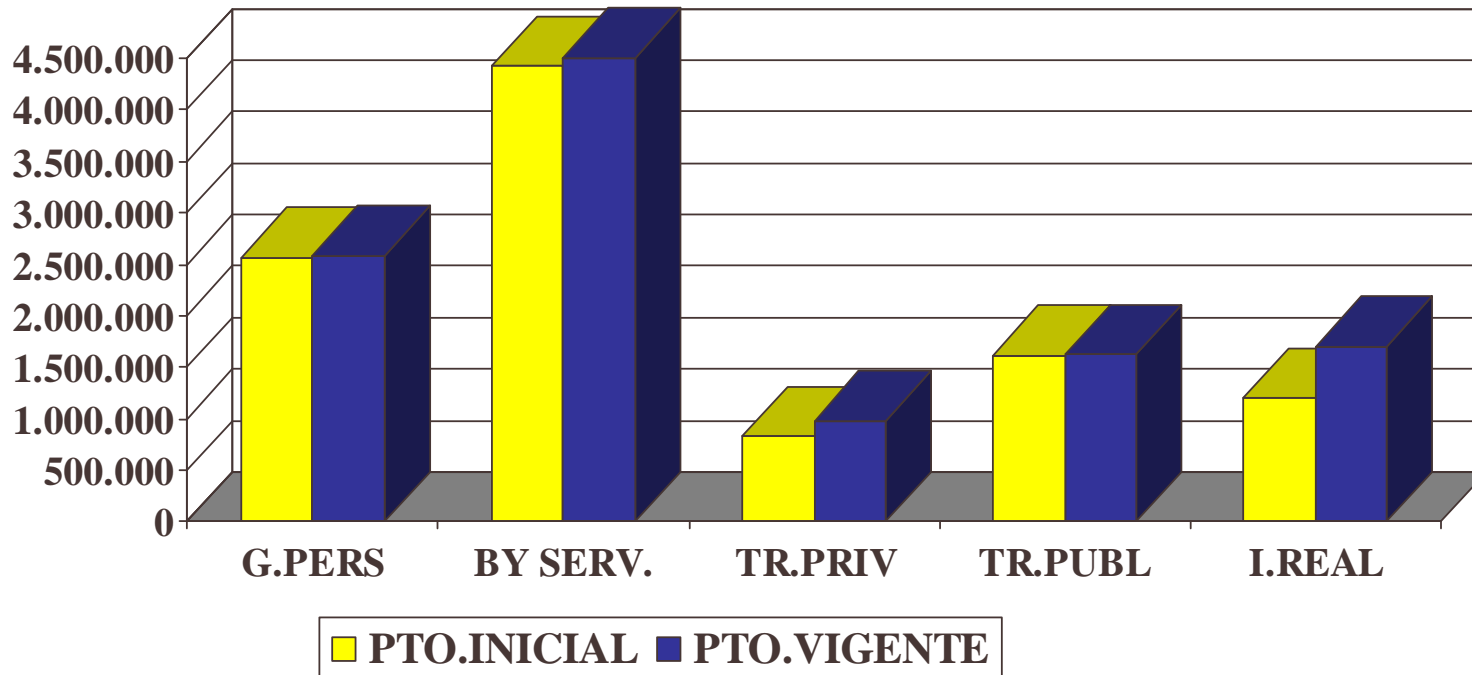
PRESUPUESTO MUNICIPAL VIGENTE AL 29 DE FEBRERO DE 2008



PPTO. TOTAL: M\$ 26.026.808.-

PRESUPUESTO MUNICIPAL VIGENTE

EGRESOS (Subtítulos)

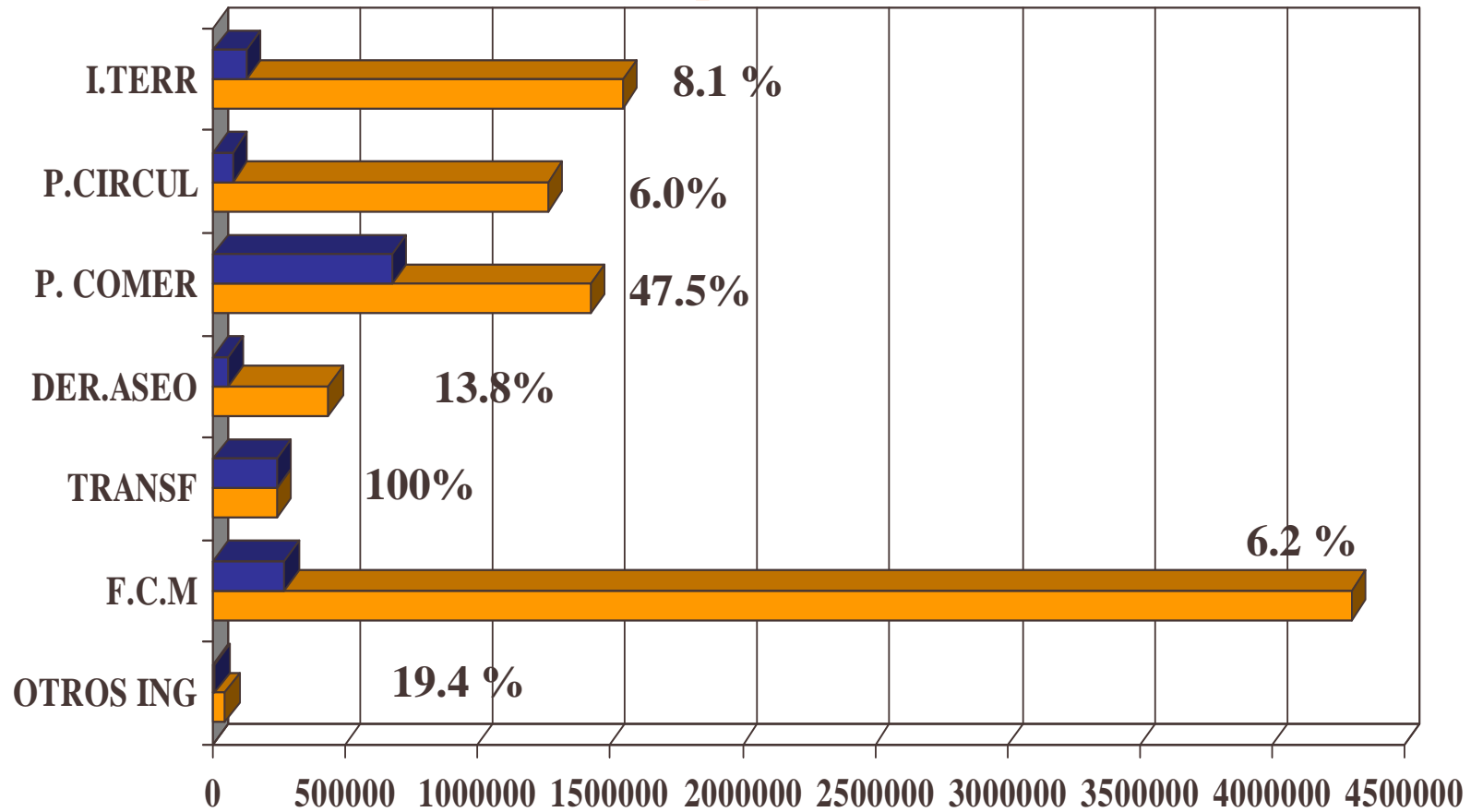


	G.PERS	BY SERV.	TR.PRIV	TR.PUBL	I.REAL
 PTO.INICIAL	2.567.168	4.421.290	828.650	1.615.000	1.205.800
 PTO.VIGENTE	2.583.956	4.591.334	984.073	1.624.153	1.704.850

AREA: MUNICIPALIDAD

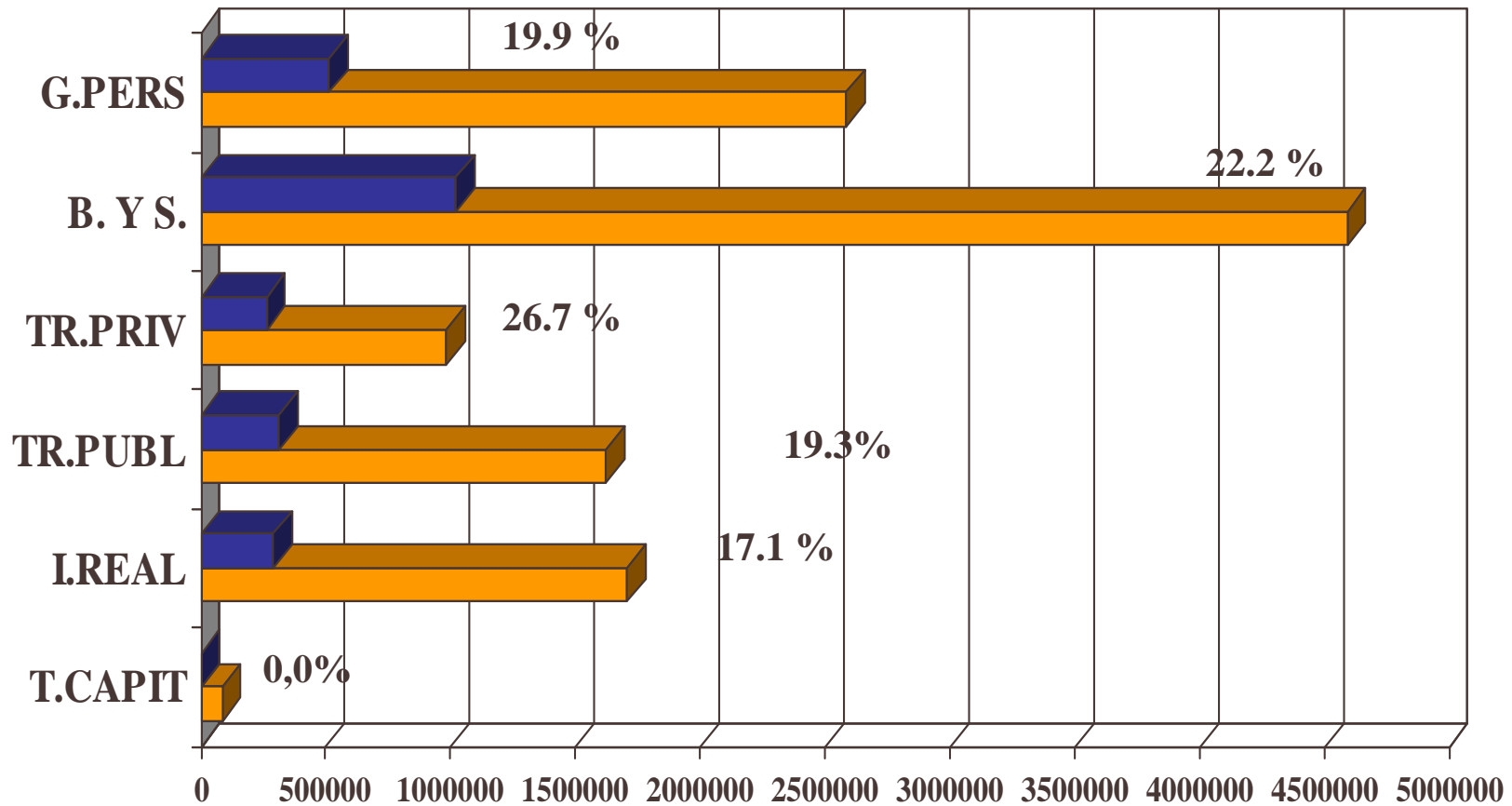
PORCENTAJE DE AVANCE DE INGRESOS AL 29 DE FEBRERO DEL 2008

(Principales Cuentas)



AREA: MUNICIPALIDAD

PORCENTAJE DE AVANCE DE OBLIGACION AL 29 DE FEBRERO DEL 2008 (Subtítulos)



AREA: MUNICIPALIDAD

AVANCE DE INGRESOS AL 29 DE FEBRERO DEL 2008

Sb.	DENOMINACION	Presupuesto Vigente	Ingresos Mes	Ingresos Acumulados	SALDO
03	TRIBUTOS SOBRE USO BIENES Y REALIZACION DE ACTIVIDADES	5.737.000	217.333	1.171.882	4.565.118
	PATENTES Y TASAS POR DERECHOS	2.708.000	130.827	944.592	1.763.408
	Patentes Municipales	1.425.000	28.714	676.869	748.131
	Derechos de Aseo	436.000	17.418	60.293	375.707
	Otros Derechos	847.000	84.695	207.430	639.570
				-	
	PERMISOS Y LICENCIAS	1.483.000	62.080	101.562	1.381.438
	Permisos de Circulación	1.265.000	49.421	75.370	1.189.630
	Licencias de Conducir y Similares	165.000	12.659	26.192	138.808
	Otras	53.000		-	53.000
	PART.IMPTO TERRITORIAL	1.546.000	24.426	125.728	1.420.272

CONTINUA...

AREA: MUNICIPALIDAD

AVANCE DE INGRESOS AL 29 DE FEBRERO DEL 2008

Sb.	DENOMINACION	Presupuesto Vigente	Ingresos Mes	Ingresos Acumulados	SALDO
05	TRANSF.CORRIENTES	240.973	41.727	240.972	1
06	RENTAS DE LA PROPIEDAD	415.000	32.092	67.073	347.927
08	OTROS INGRESOS CORRIENTES	4.677.000	129.481	345.730	4.331.270
11	VENTA ACTIVOS FINANCIEROS	5.000		-	5.000
12	RECUPERACION PRESTAMOS	239.000	30.784	75.815	163.185
	HIPOTECARIOS	1.000	361	371	629
	POR ANT.CONTRATISTAS	50.000		-	50.000
	INGRESOS POR PERCIBIR	188.000	30.423	75.444	112.556
13	TRANS.PARA GASTOS DE CAPITAL	748.000	49.279	477.441	270.559
	DEL SECTOR PRIVADO		2.693	4.809	-4.809
	DE OTRAS ENTIDADES PUBLICAS	748.000	46.586	472.632	275.368
15	SALDO INICIAL DE CAJA	530.835		-	
	TOTAL INGRESOS M\$	12.592.808	500.696	2.378.913	10.213.895

AREA: MUNICIPALIDAD

PASIVO ACUMULADO AL 29 DE FEBRERO DEL 2008

Sb.	It.	Asig	DENOMINACION	Presupuesto Vigente	Gastos Mes	Gastos Acumulados	PASIVO
21			GASTOS PERSONAL	2.583.956	236.793	514.062	42.204
	01		PERSONAL PLANTA	1.816.080	147.164	340.681	
	02		PERSONAL CONTRATA	412.580	33.776	75.945	
	03		OTRAS REMUNERACIONES	233.000	25.826	65.218	
	04		OTRAS GTOS EN PERSONAL	122.296	30.027	32.218	
22			BIENES Y SERV. CONS.	4.591.334	443.061	1.020.438	70.619
	01		ALIMENTOS Y BEBIDAS	23.529	895	3.831	1.256
	02		TEXTILES, VEST. Y CALZ.	93.892	2.898	22.391	2.812
	03		COMBUSTIBLES Y LUBR.	398.051	26.097	59.728	3.623
	04		MAT. USO Y CONSUMO	298.665	15.465	31.588	19.511
	05		SERVICIOS BASICOS	1.315.490	101.392	358.046	2.009
	06		MANT. Y REPARACIONES	133.052	7.790	18.220	6.172
	07		PUB. Y DIFUSION	103.966	15.315	25.116	20.528
	08		SERVICIOS GENERALES	1.848.691	182.519	381.413	76.800
	09		ARRIENDOS	101.086	38.600	51.909	6.414
	10		SERV, FINAN. Y SEGUR.	43.000	1.777	4.252	1.483
	11		SERV. TECN. Y PROF.	49.154	90	5.110	
	12		OTROS GTOS B. Y SERV. CON.	182.758	50.223	58.834	49.202

CONTINUA...

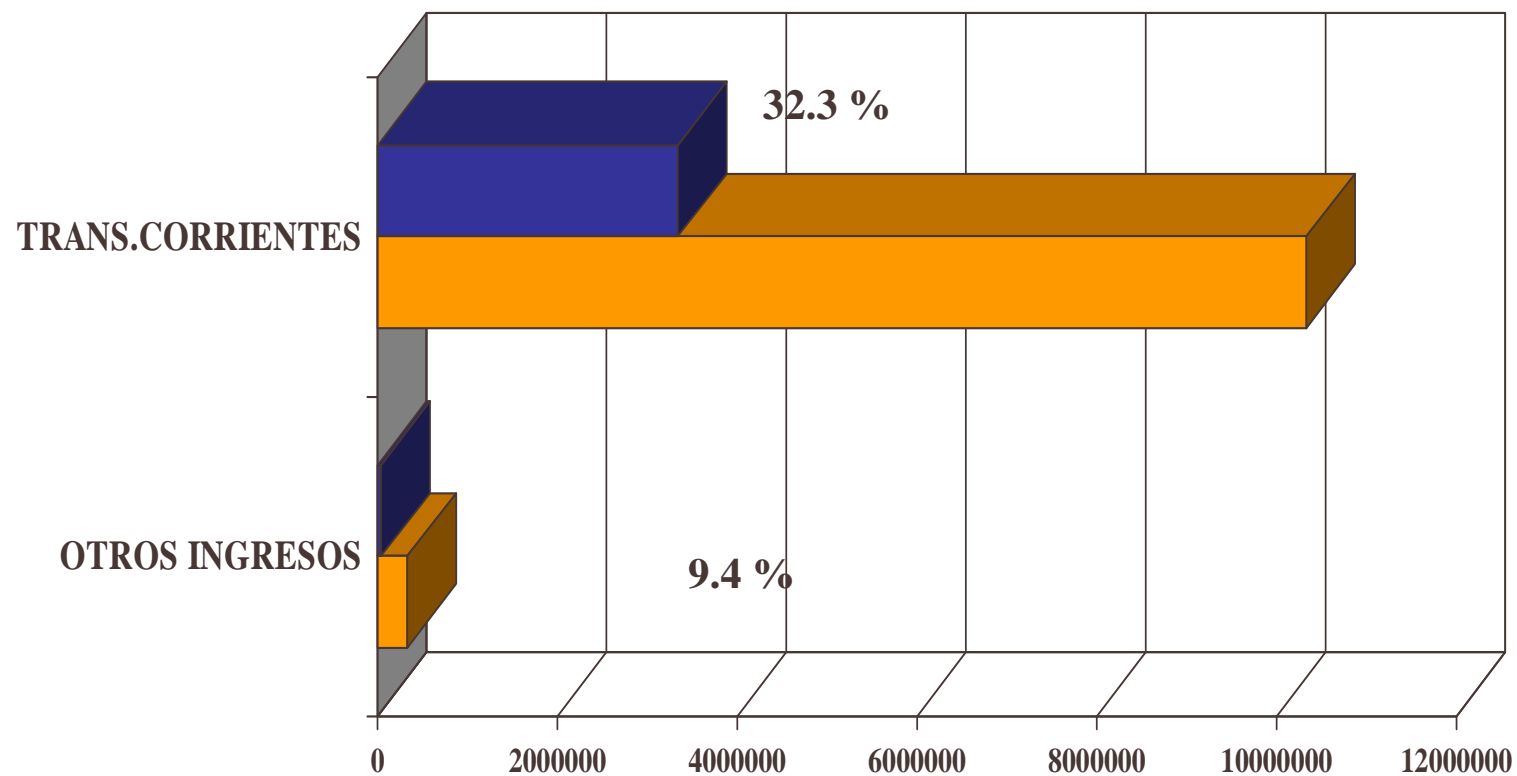
AREA: MUNICIPALIDAD

PASIVO ACUMULADO AL 29 DE FEBRERO DEL 2008

Sb.	It.	Asig	DENOMINACION	Presupuesto Vigente	Gastos Mes	Gastos Acumulados	PASIVO
23			PREST,SEG.SOCIAL	85.000	23.047	45.068	
24			TRANSF.CORRIENTES	2.608.226	185.308	575.631	11.828
26			OTROS GTOS CORRIENTES	26.000	37	321	
29			ADQ.ACT.NO FINANCIEROS	780.442	415.757	434.454	8.344
31			INVERSION REAL	1.704.850	161.386	291.704	95.702
	01		ESTUDIOS BASICOS	93.950		4.319	2.600
	02		PROYECTOS	1.610.900	161.386	287.385	93.102
		004	Obras Civiles	1.610.900	161.386	287.385	93.102
			- Municipal 2008	1.470.085	124.367	211.525	92.945
			- Fdos Externos	140.815	37.019	75.860	157
	03		PROGRAMAS INVERSION		0	0	
32			PRESTAMOS	50.000		0	
33			TRANSF.DE CAPITAL	86.000	0	0	
35			SALDO FINAL DE CAJA	77.000		0	
			TOTALES.....M\$	12.592.808	1.465.389	2.881.678	228.697

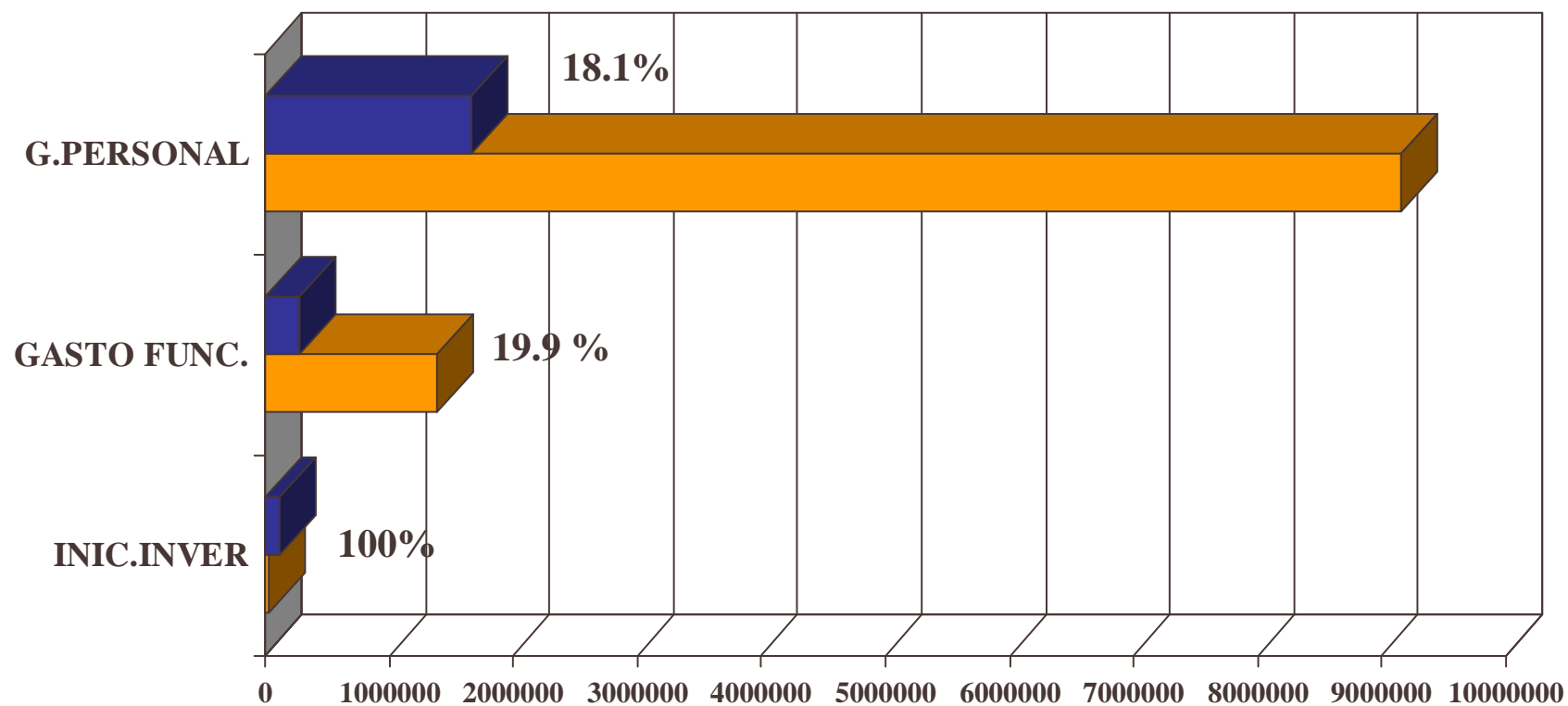
AREA: EDUCACION

PORCENTAJE DE AVANCE DE INGRESOS AL 29 DE FEBRERO DEL 2008 (Principales Cuentas)



AREA: EDUCACION

PORCENTAJE DE AVANCE DE OBLIGACION AL 29 DE FEBRERO DEL 2008 (Principales Cuentas)



AREA: EDUCACION

AVANCE DE INGRESOS AL 29 DE FEBRERO DEL 2008

Sb.	It.	Asig	DENOMINACION	Presupuesto Vigente	Ingresos Mes	Ingresos Acumulados	SALDO
05			TRANS.CORRIENTES	10.338.000	2.318.970	3.341.213	6.996.787
	03		DE OTRAS ENT.PUB.	10.338.000	2.318.970	3.341.213	6.996.787
		003	De la Subc. Educación	10.178.000	1.030.754	1.989.132	8.188.868
		004	De la Junji		48.506	48.506	
		099	De Otras Ent. Públicas	80.000	1.239.710	1.303.575	-1.223.575
		101	De Serv. Incor. A su Gestión	80.000		0	80.000
08			OTROS INGR.CORRIENTES	330.000	23.848	31.124	298.876
	01		REC.Y REEM.POR L.MED.	330.000	23.848	31.124	298.876
		001	Recup. Art4 ley 19345	330.000	23.848	31.124	298.876
13			CxC TRANF.GTOS CAPITAL		66.723	66.723	
	03		De otras Entidades Publicas		66.723	66.723	
		004	De la Subc. Educación		66.723	66.723	
			TOTAL.....M\$	10.668.000	2.409.541	3.439.060	7.228.940

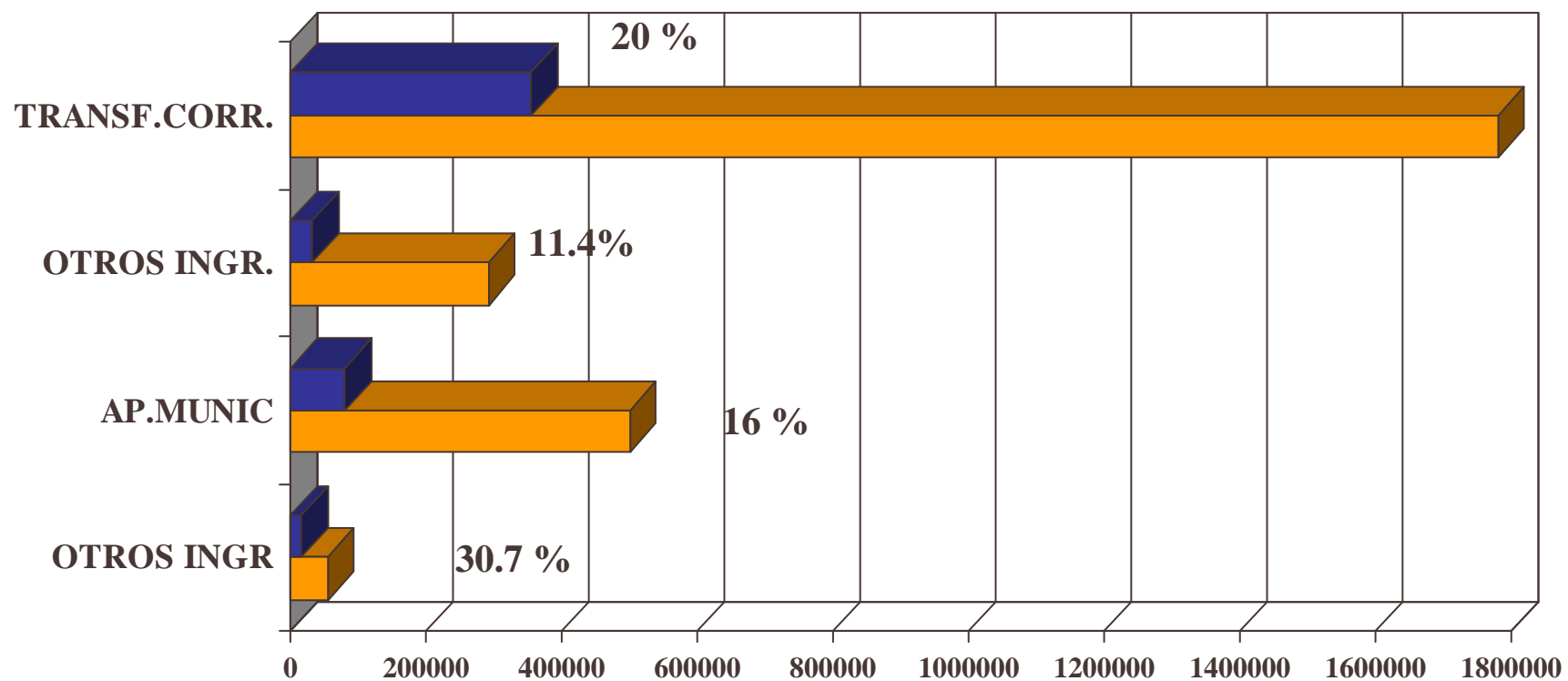
AREA: EDUCACION

PASIVO ACUMULADO AL 29 DE FEBRERO DEL 2008

Sb.	It.	Asig	DENOMINACION	Presupuesto Vigente	Gastos Mes	Gastos Acumulados	SALDO	PASIVO
21			GASTOS EN PERSONAL	9.161.000	766.282	1.658.817	7.502.183	260.209
	01		PERS.ADCRITO ESTAB.	6.043.800	593.340	1.321.252	5.315.888	
	02		PERS.ADCRITO ESTAB.	1.440.200	160.665	315.106	1.285.759	
	03		OTRAS REMUNERACIONES	1.677.000	12.277		1.666.818	
22			BIENES Y SERV. CONS.	1.390.000	66.968	276.919	1.180.049	36.639
	01		ALIMENTOS Y BEBIDAS	142.000		6.614	135.386	148
	02		TEXTILES, VEST. Y CALZ.	35.000	163	373	34.790	105
	03		COMBUSTIBLES Y LUBR.	113.000		7.985	105.015	
	04		MAT. USO Y CONSUMO	217.000	11.351	56.446	171.905	22.789
	05		SERVICIOS BASICOS	369.000	34.336	121.317	282.019	96
	06		MANT. Y REPARACIONES	146.000	13.225	25.796	133.429	11.312
	07		PUB. Y DIFUSION			2.036	-2.036	
	08		SERVICIOS GENERALES	320.000	5.786	51.273	274.513	1.037
	09		ARRIENDOS	4.000		0	4.000	
	10		SERV, FINANC. Y SEGUR.	27.000		0	27.000	
	11		SERV. TECN. Y PROF.	2.000		1.812	188	1.152
	12		OTROS GTOS B. Y SERV. CON	15.000	2.107	3.267	13.840	
23			CxP PREST. SEG.SOCIAL		1.253.403	1.253.403		
29			ADQ, ACT.NO FINANC.	87.000	391	5.318	82.073	1.690
31			INICIATIVAS DE INVERSION	30.000	52.547	110.744	-28.197	
TOTAL.....M\$				10.668.000	2.139.591	3.305.201	9.502.390	298.538

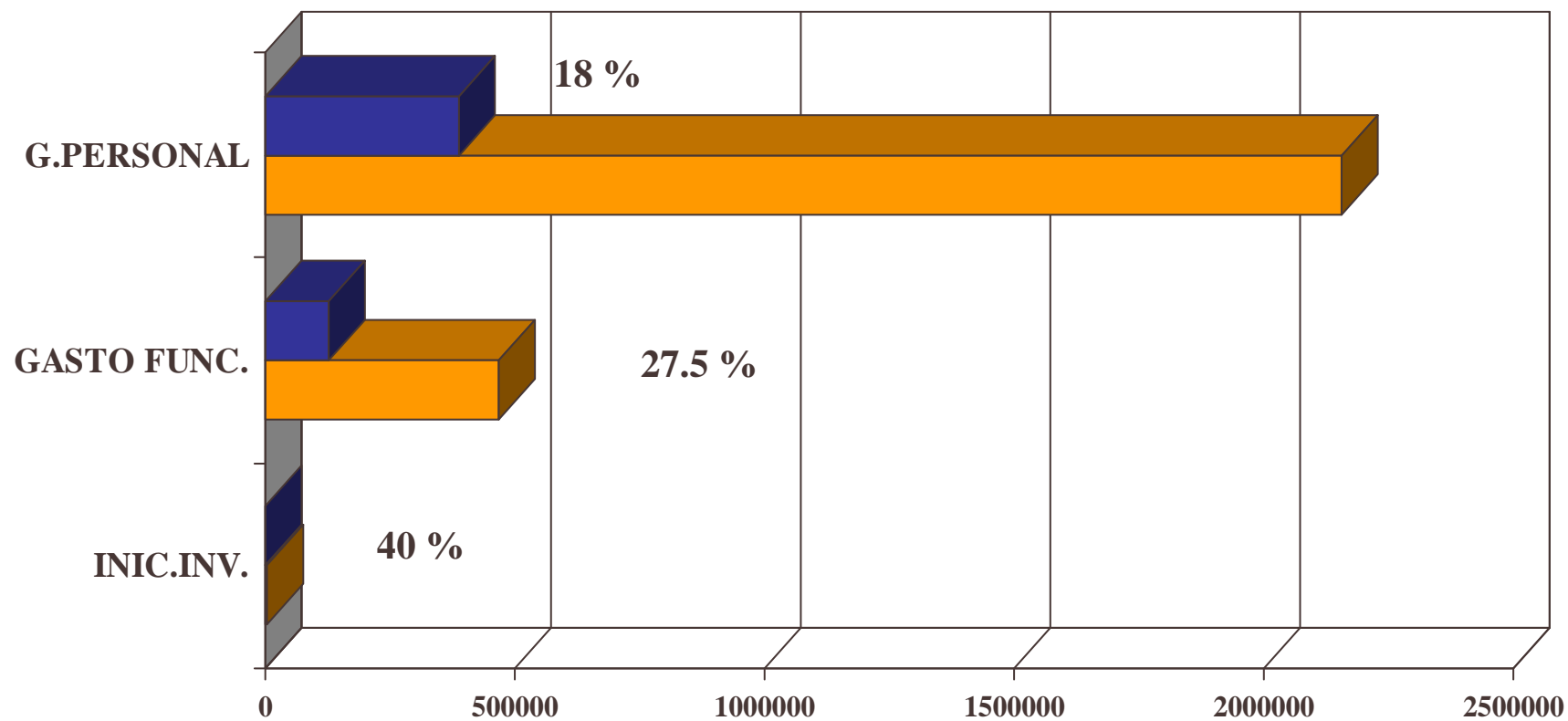
AREA: SALUD

PORCENTAJE DE AVANCE DE INGRESOS AL 29 DE FEBRERO DEL 2008 (Principales Cuentas)



AREA: SALUD

PORCENTAJE DE AVANCE DE OBLIGACION AL 29 DE FEBRERO DEL 2008 (Principales Cuentas)



AREA: SALUD

AVANCE DE INGRESOS AL 29 DE FEBRERO DEL 2008

Sb.	It.	Asig	DENOMINACION	Presupuesto Vigente	Ingresos Mes	Ingresos Acumulados	SALDO
05			TRANS.CORRIENTES	2.572.000	204.923	468.655	2.103.345
	03		DE OTRAS ENT.PUB.	2.572.000	204.923	468.655	2.103.345
		006	Del Servicio de Salud	1.780.000	177.741	355.483	1.424.517
		099	De Otras Ent. Públicas	292.000	7.182	33.172	258.828
		101	De Serv. Incor. A su Gestión	500.000	20.000	80.000	420.000
07			CxC INGR.OPERACIÓN	3.000	453	581	
	01		VENTA DE BIENES	100	22	26	
	02		VENTA DE SERVICIOS	2.900	431	555	
08			OTROS INGR.CORRIENTES	55.000	10.406	16.911	38.089
	01		REC.Y REEM.POR L.MED.	55.000	10.406	16.911	38.089
		001	Recup. Art4 ley 19345	15.000		0	15.000
		002	Recup. Art12 ley 18196	40.000	10.406	16.911	
			TOTAL.....M\$	2.630.000	215.782	486.147	2.143.853

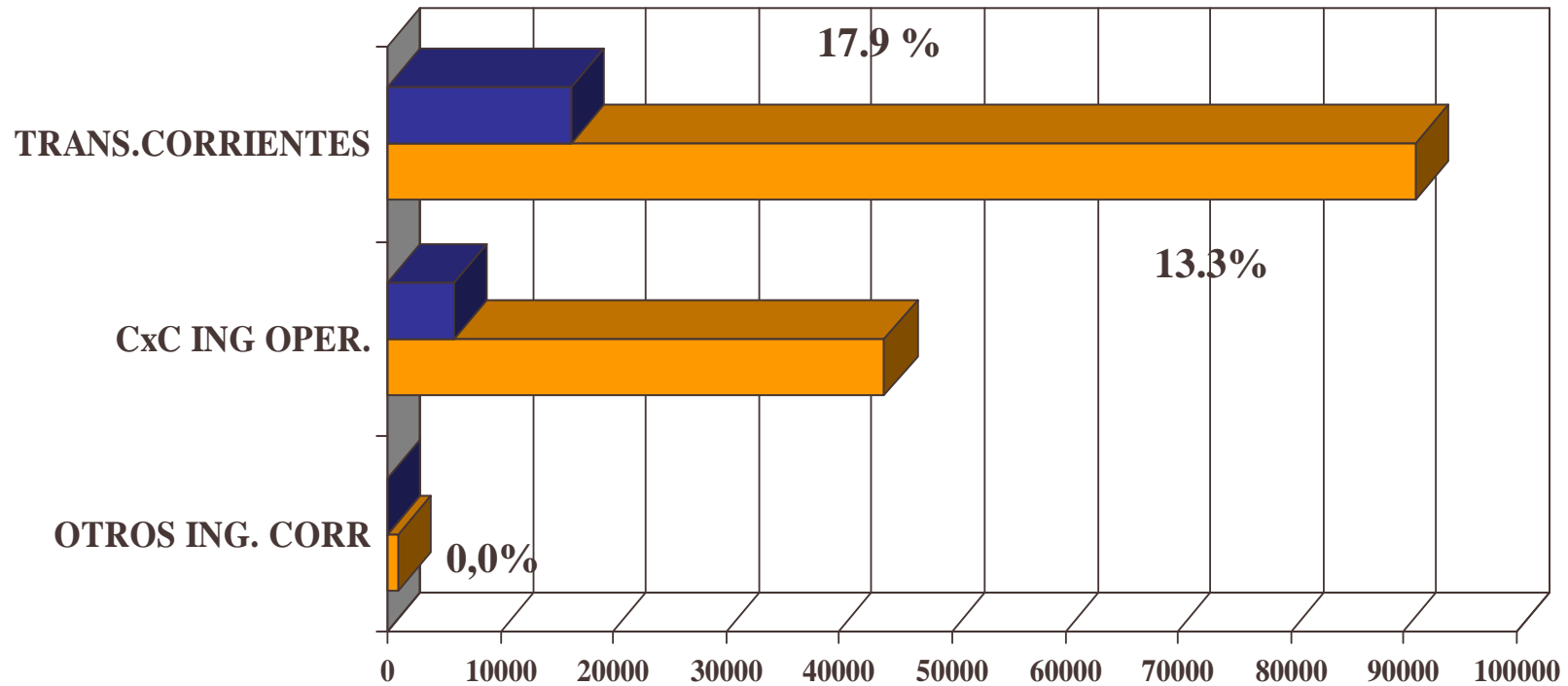
AREA: SALUD

PASIVO ACUMULADO AL 29 DE FEBRERO DEL 2008

Sb.	It.	Asig	DENOMINACION	Presupuesto Vigente	Gastos Mes	Gastos Acumulados	SALDO	PASIVO
21			GASTOS EN PERSONAL	2.156.200	174.175	388.445	1.767.755	3.756
	01		PERS.ADCRITO ESTAB.	1.902.538	154.880	338.669	1.718.749	
	03		OTRAS REMUNERACIONES	253.662	19.295	49.776	223.181	
22			BIENES Y SERV. CONS.	467.800	69.389	128.486	408.703	21.778
	02		TEXTILES, VEST. Y CALZ.	2.000	248	777	1.471	248
	03		COMBUSTIBLES Y LUBR.	40.800	1.483	5.634	36.649	49
	04		MAT. USO Y CONSUMO	234.200	51.582	80.647	205.135	18.161
	05		SERVICIOS BASICOS	60.500	4.620	13.715	51.405	
	06		MANT. Y REPARACIONES	27.000	2.216	7.624	21.592	1.515
	08		SERVICIOS GENERALES	78.300	6.941	13.148	72.093	
	09		ARRIENDOS	5.500	2.249	4.751	2.998	632
	10		SERV, FINAN. Y SEGUR.	6.000		0	6.000	
	11		SERV. TECN. Y PROF.	6.000	50	224	5.826	
	12		OTROS GTOS B. Y SERV. CON	7.500		1.966	5.534	1.173
29			ADQ, ACT.NO FINANC.	2.000	491	834	1.657	181
31			INICIATIVAS DE INVERSION	4.000	1.598	1.598	4.000	
TOTAL.....M\$				2.630.000	245.653	519.363	2.356.290	25.715

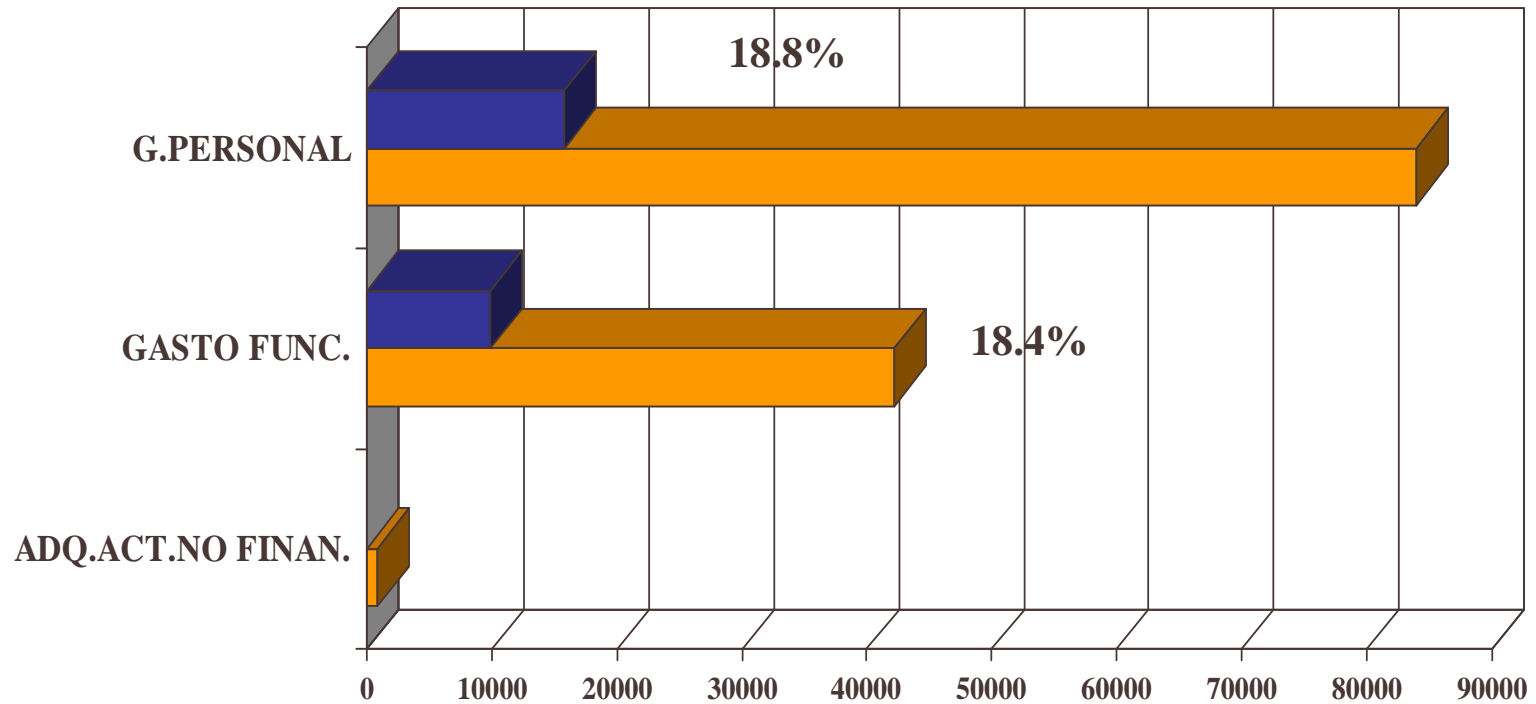
AREA: CEMENTERIO

PORCENTAJE DE AVANCE DE INGRESOS AL 29 DE FEBRERO DEL 2008 (Principales Cuentas)



AREA: CEMENTERIO

PORCENTAJE DE AVANCE DE OBLIGACION AL 29 DE FEBRERO DEL 2008 (Principales Cuentas)



AREA: CEMENTERIO

AVANCE DE INGRESOS AL 29 DE FEBRERO DEL 2008

Sb.	It.	Asig	DENOMINACION	Presupuesto Vigente	Ingresos Mes	Ingresos Acumulados	SALDO
05			TRANS.CORRIENTES	91.000	7.000	16.260	74.740
	03		DE OTRAS ENT.PUB.	91.000	7.000	16.260	74.740
		099	De Otras Ent. Públicas	3.000		1.260	1.740
		101	De Serv. Incor. A su Gestión	88.000	7.000	15.000	73.000
07			CxC INGR.OPERACIÓN	44.000	2.341	5.877	
	02		VENTA DE SERVICIOS	44.000	2.341	5.877	
08			OTROS INGR.CORRIENTES	1.000	0	0	1.000
	01		REC.Y REEM.POR L.MED.	1.000	0	0	1.000
		001	Recup. Art4 ley 19345	100		0	100
		002	Recup. Art12 ley 18196	900		0	
			TOTAL.....M\$	136.000	9.341	22.137	113.863

AREA: CEMENTERIO

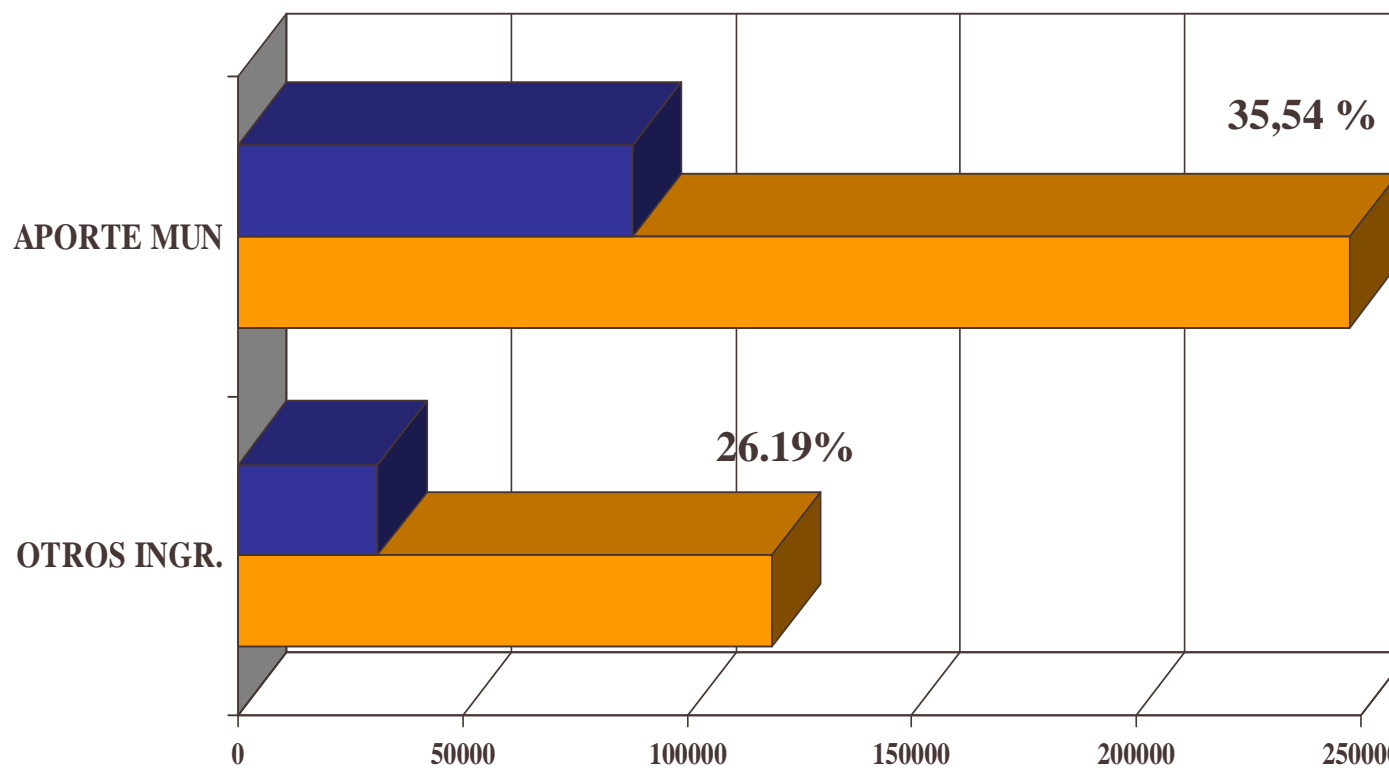
PASIVO ACUMULADO AL 29 DE FEBRERO DEL 2008

Sb.	It.	Asig	DENOMINACION	Presupuesto Vigente	Gastos Mes	Gastos Acumulados	SALDO	PASIVO
21			GASTOS EN PERSONAL	84.000	7.444	15.769	68.231	1.571
	01		PERS.ADCRITO ESTAB.	84.000	7.444	15.769	75.675	
22			BIENES Y SERV. CONS.	53.700	2.644	9.865	46.479	583
	01		ALIMENTOS Y BEBIDAS	120		0		
	02		TEXTILES, VEST. Y CALZ.	3.000		2.337	663	
	03		COMBUSTIBLES Y LUBR.	1.120	68	102	1.086	
	04		MAT. USO Y CONSUMO	3.500	45	725	2.820	474
	05		SERVICIOS BASICOS	6.760	150	2.133	4.777	40
	06		MANT. Y REPARACIONES	1.300		208	1.092	
	07		PUBLICIDAD Y DIFUSION	200		0		
	08		SERVICIOS GENERALES	24.600	2.381	4.293	22.688	
	09		Arriendos	5.500		0		
	10		SERV, FINANC. Y SEGUR.	800		0	800	
	11		Servicios Téc. Y Prof.	6.000		0		
	12		OTROS GTOS B. Y SERV. CON	800		67	733	69
23			CxP PREST.SEGURIDAD	9.000	0	0		
29			ADQ, ACT.NO FINANC.	800	0	0	800	
	04		Mob. Y Otros			0		
	05		MAQUINAS Y EQUIPOS	600		0	600	
	06		EQUIPOS INFORMATICOS	200		0	200	
TOTAL.....M\$				147.500	10.088	25.634	115.510	2.154

AREA: CORPORACION CULTURAL MUNICIPAL

PORCENTAJE DE AVANCE DE INGRESOS AL 29 DE FEBRERO DEL 2008

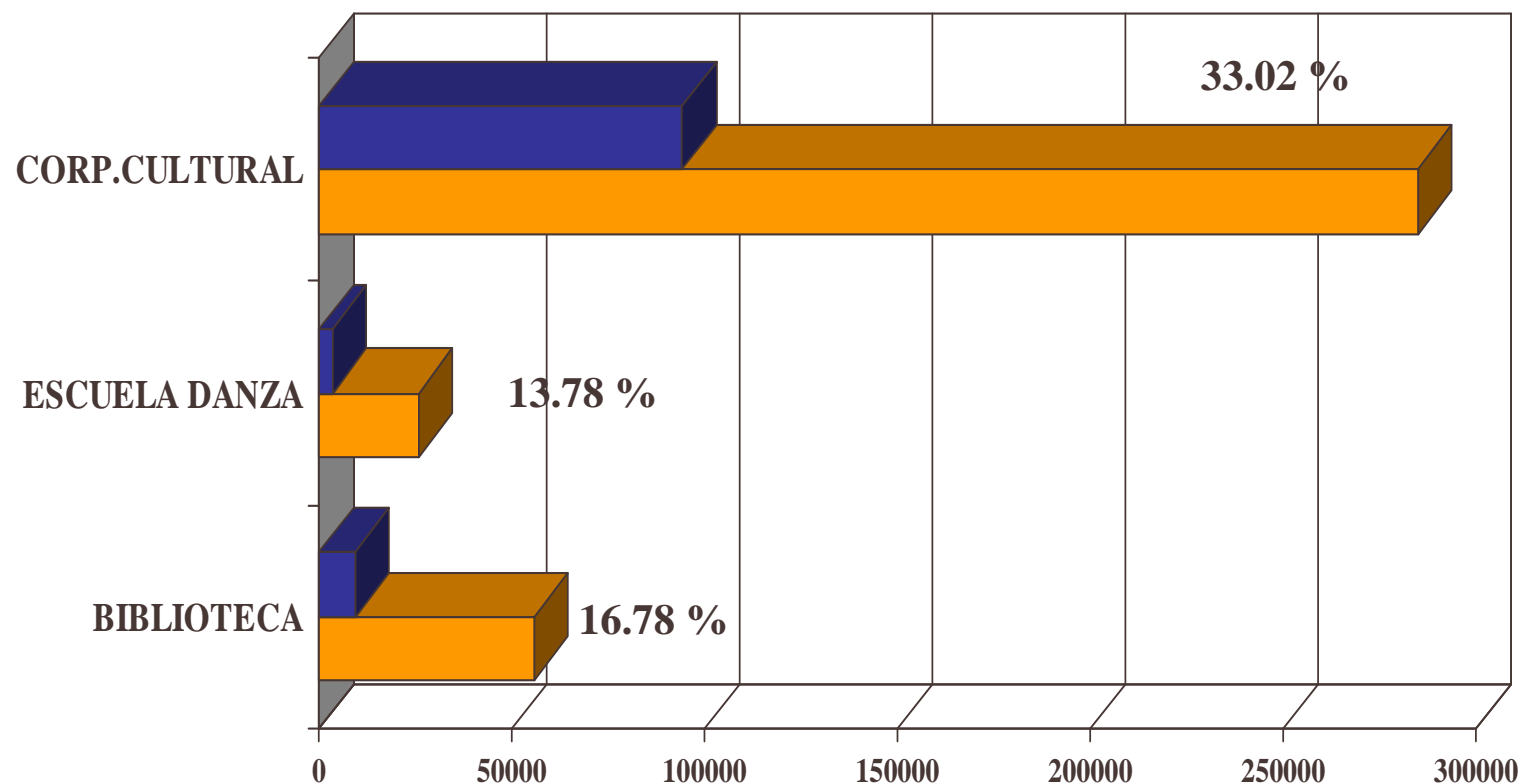
(Principales Cuentas)



AREA: CORPORACION CULTURAL MUNICIPAL

PORCENTAJE DE AVANCE DE OBLIGACION AL 29 DE FEBRERO DEL 2008

(Principales Cuentas)



AREA: CORPORACION CULTURAL MUNICIPAL

**AVANCE DE INGRESOS
AL 29 DE FEBRERO DEL 2008**

DENOMINACION	PPTO. VIGENTE	INGRESOS MES	INGRESOS ACUMUL.	SALDO
SUBVENCION MUNICIPAL	247.516		87.965	159.551
OTROS INGRESOS	118.967	12.709	31.158	87.809
TOTAL	366.483	12.709	119.123	247.360

AREA: CORPORACION CULTURAL MUNICIPAL

PASIVO ACUMULADO AL 29 DE FEBRERO DEL 2008

DENOMINACION	PPTO. VIGENTE	GASTOS MES	GASTOS ACUMUL.	SALDO
Gastos Corp. Cultural Mun.	284.950	35.503	35.503	190.857
Sueldos	35.732	2.603	5.206	30.526
Gasto de Operación	16.484	444	1.087	15.397
Honorarios	92.011	1.627	5.886	86.125
Verano en Valdivia	52.100	30.340	52.100	0
Actividades Culturales	88.623	489	29.814	58.809

CONTINUA...

AREA: CORPORACION CULTURAL MUNICIPAL

PASIVO ACUMULADO AL 29 DE FEBRERO DEL 2008

DENOMINACION	PPTO. VIGENTE	GASTOS MES	GASTOS ACUMUL.	SALDO
Gastos Escuela de Danza	25.759	1.855	1.855	23.904
Sueldos	18.243	1.498	2.996	15.247
Gasto de Operación	7.516	357	554	6.962
Gastos Biblioteca	55.773	4.526	4.526	51.247
Sueldos	33.949	2.690	5.380	28.569
Gasto de Operación	21.824	1.836	3.977	17.847
TOTAL	366.482	41.882	106.998	259.484