

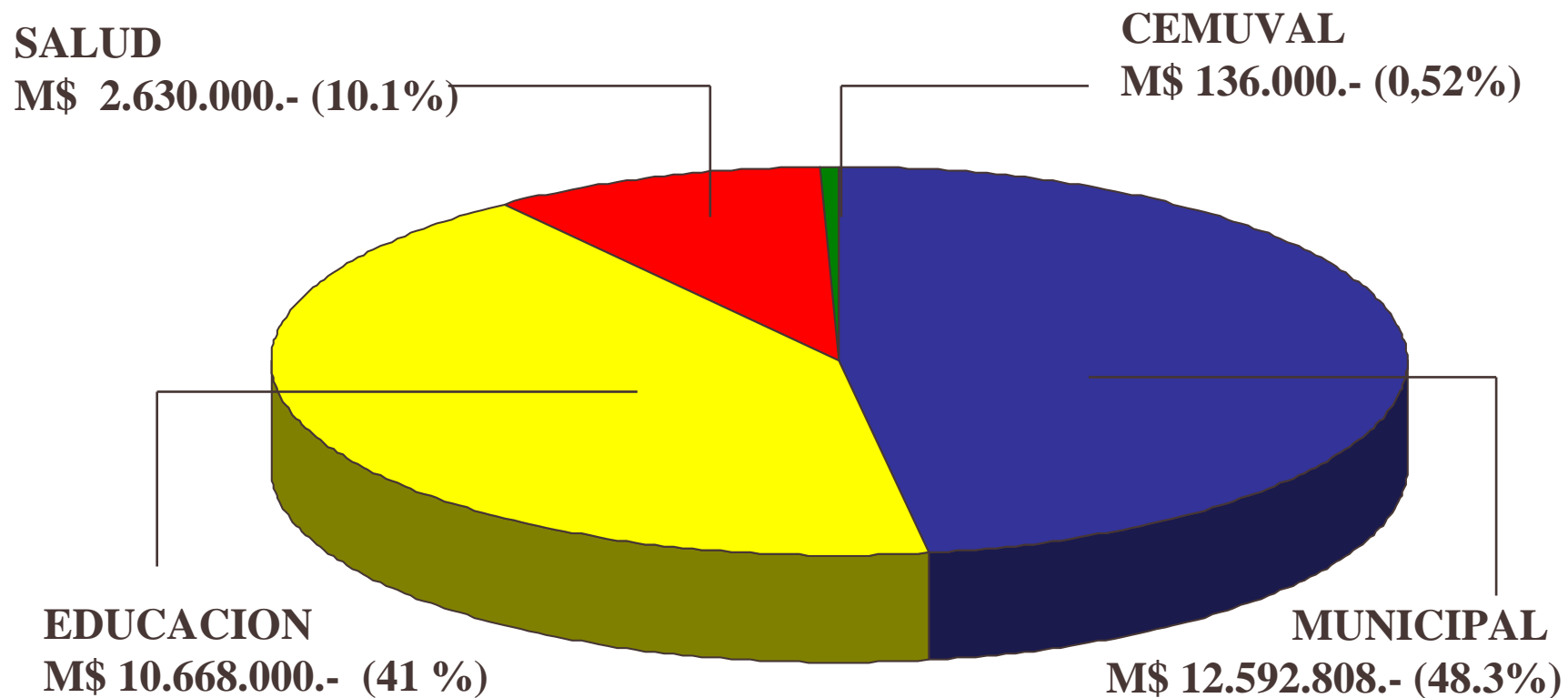
INFORME AVANCE PRESUPUESTARIO - FINANCIERO

*De acuerdo a la ley N°20.033
Publicada en el Diario Oficial el 01 de julio de 2005*



AL 30- ABRIL -2008

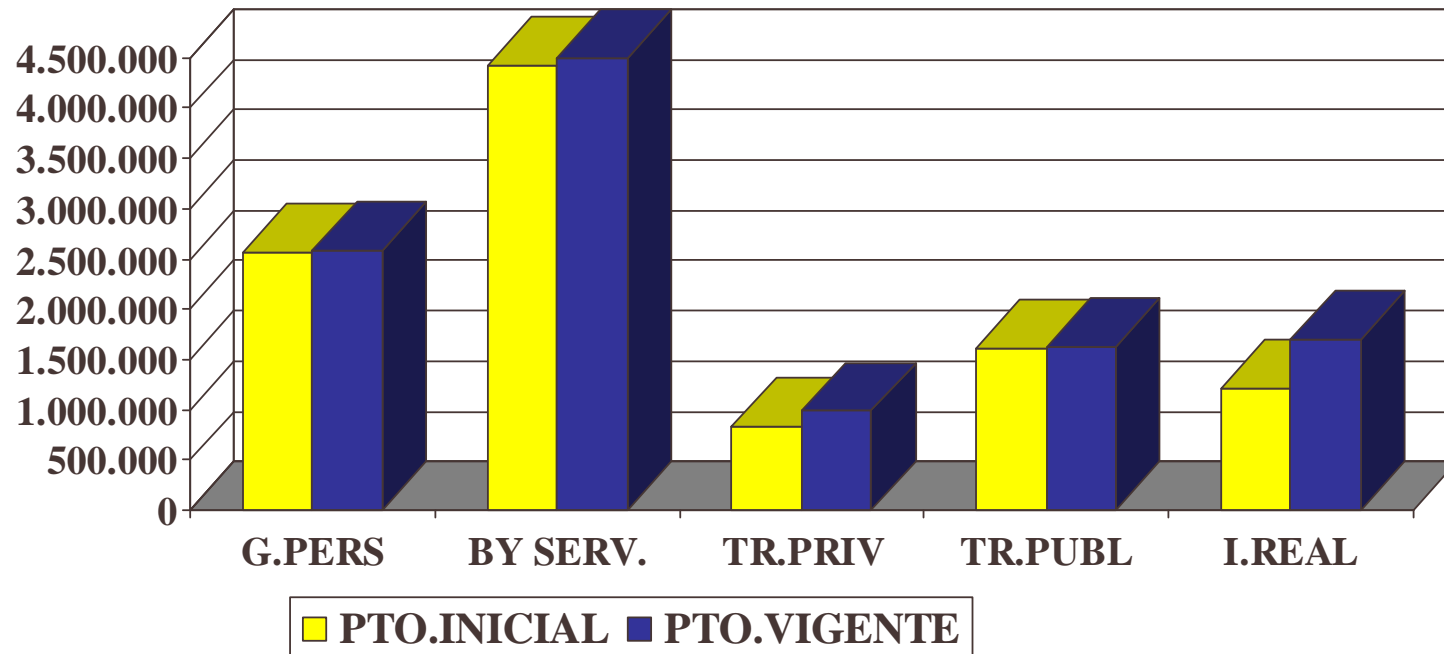
PRESUPUESTO MUNICIPAL VIGENTE AL 30 DE ABRIL DE 2008



PPTO. TOTAL: M\$ 26.026.808.-

PRESUPUESTO MUNICIPAL VIGENTE

EGRESOS (Subtítulos)

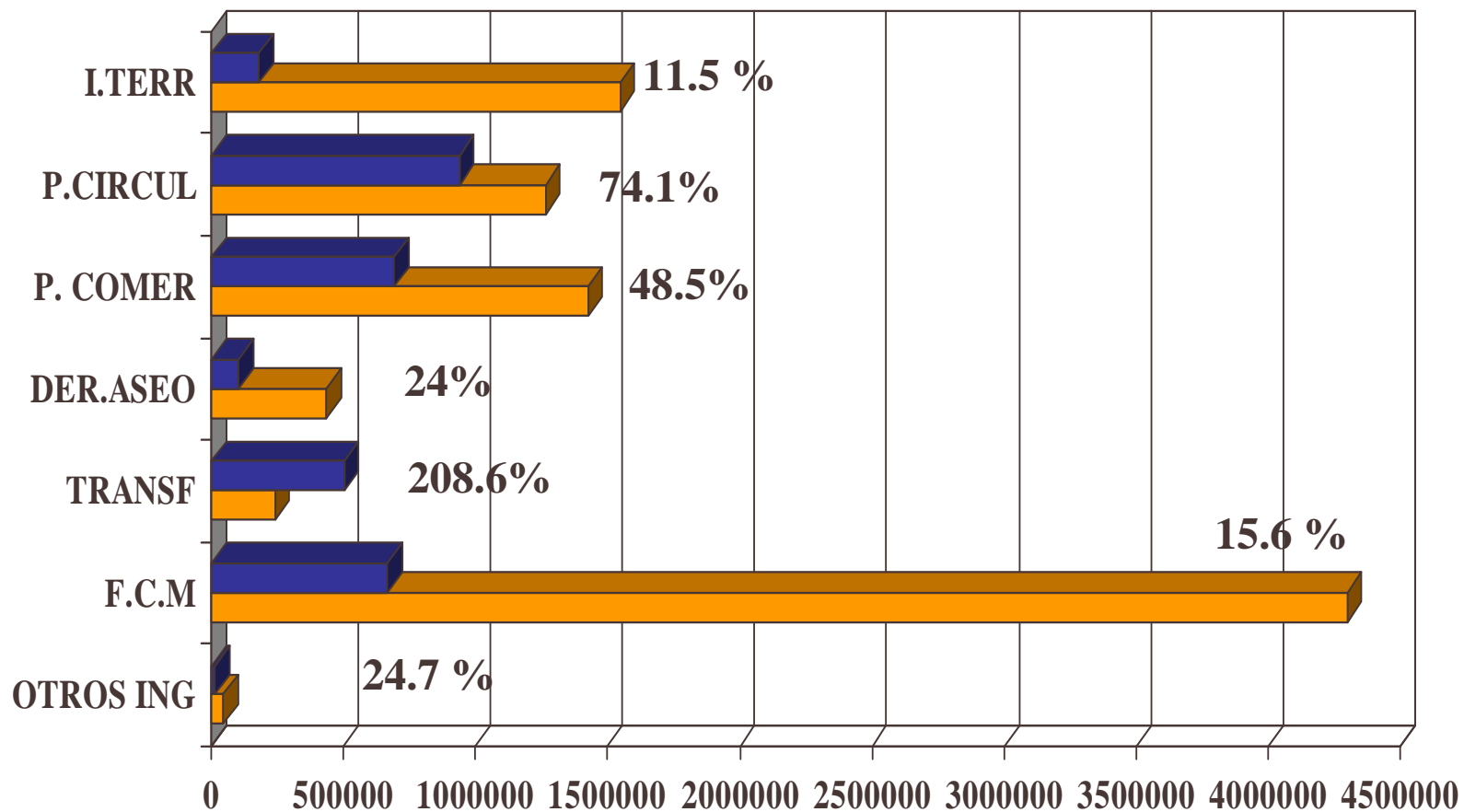


	G.PERS	BY SERV.	TR.PRIV	TR.PUBL	I.REAL
 PTO.INICIAL	2.567.168	4.421.290	828.650	1.615.000	1.205.800
 PTO.VIGENTE	2.583.956	4.591.334	984.073	1.624.153	1.704.850

AREA: MUNICIPALIDAD

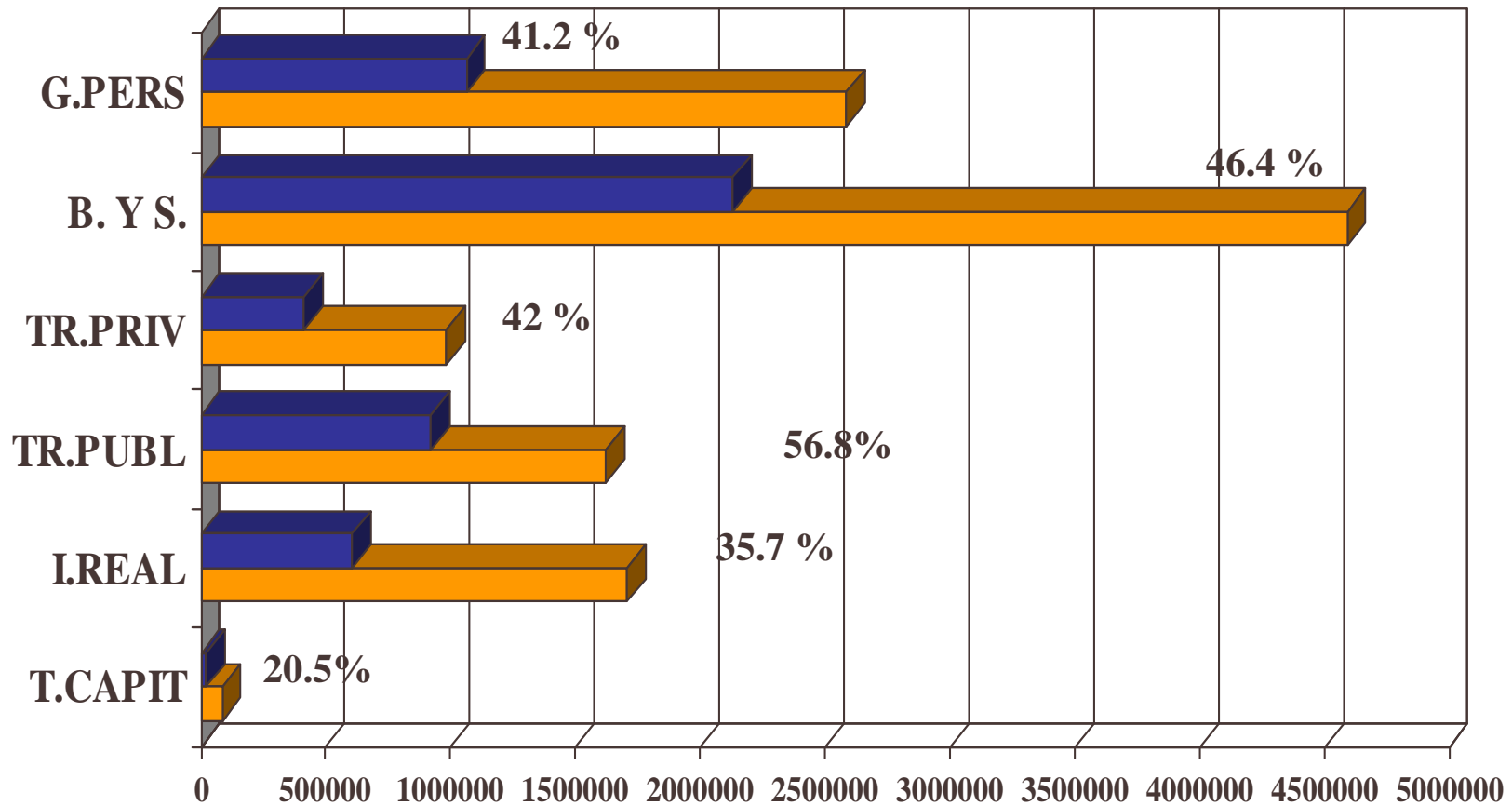
PORCENTAJE DE AVANCE DE INGRESOS AL 30 DE ABRIL DEL 2008

(Principales Cuentas)



AREA: MUNICIPALIDAD

PORCENTAJE DE AVANCE DE OBLIGACION AL 30 DE ABRIL DEL 2008 (Subtítulos)



AREA: MUNICIPALIDAD

AVANCE DE INGRESOS AL 30 DE ABRIL DEL 2008

Sb.	DENOMINACION	Presupuesto Vigente	Ingresos Mes	Ingresos Acumulados	SALDO
03	TRIBUTOS SOBRE USO BIENES Y REALIZACION DE ACTIVIDADES	5.737.000	214.835	2.361.946	3.375.054
	PATENTES Y TASAS POR DERECHOS	2.708.000	93.674	1.197.658	1.510.342
	Patentes Municipales	1.425.000	3.839	691.019	733.981
	Derechos de Aseo	436.000	20.700	104.814	331.186
	Otros Derechos	847.000	69.135	401.825	445.175
	PERMISOS Y LICENCIAS	1.483.000	91.198	985.853	497.147
	Permisos de Circulación	1.265.000	79.412	937.718	327.282
	Licencias de Conducir y Similares	165.000	11.786	48.135	116.865
	Otras	53.000		-	53.000
	PART.IMPTO TERRITORIAL	1.546.000	29.963	178.435	1.367.565

CONTINUA...

AREA: MUNICIPALIDAD

AVANCE DE INGRESOS AL 30 DE ABRIL DEL 2008

Sb.	DENOMINACION	Presupuesto Vigente	Ingresos Mes	Ingresos Acumulados	SALDO
05	TRANSF.CORRIENTES	240.973	186.656	502.730	-261.757
06	RENTAS DE LA PROPIEDAD	415.000	24.210	117.843	297.157
08	OTROS INGRESOS CORRIENTES	4.677.000	186.921	831.127	3.845.873
11	VENTA ACTIVOS FINANCIEROS	5.000		-	5.000
12	RECUPERACION PRESTAMOS	239.000	32.919	129.427	109.573
	HIPOTECARIOS	1.000	5	376	624
	POR ANT.CONTRATISTAS	50.000		-	50.000
	INGRESOS POR PERCIBIR	188.000	32.914	129.051	58.949
13	TRANS.PARA GASTOS DE CAPITAL	748.000	1.145	521.851	226.149
15	SALDO INICIAL DE CAJA	530.835		-	
	TOTAL INGRESOS M\$	12.592.808	646.686	4.464.924	8.127.884

AREA: MUNICIPALIDAD

PASIVO ACUMULADO AL 30 DE ABRIL DEL 2008

Sb.	It.	Asig	DENOMINACION	Presupuesto Vigente	Gastos Mes	Gastos Acumulados	PASIVO
21			GASTOS PERSONAL	2.583.956	199.657	1.063.908	124.482
	01		PERSONAL PLANTA	1.816.080	145.711	639.878	-3.647
	02		PERSONAL CONTRATA	412.580	33.851	146.585	300
	03		OTRAS REMUNERACIONES	233.000	1.330	204.367	103.310
	04		OTROS GTOS EN PERSONAL	122.296	18.765	72.779	24.519
22			BIENES Y SERV. CONS.	4.591.334	421.298	2.132.574	251.797
	01		ALIMENTOS Y BEBIDAS	23.529	215	9.550	437
	02		TEXTILES, VEST. Y CALZ.	93.892	6.558	57.199	33.113
	03		COMBUSTIBLES Y LUBR.	398.051	30.191	120.441	9.005
	04		MAT. USO Y CONSUMO	298.665	25.268	118.326	21.075
	05		SERVICIOS BASICOS	1.315.490	145.760	642.614	822
	06		MANT. Y REPARACIONES	133.052	4.687	44.056	9.198
	07		PUB. Y DIFUSION	103.966	5.160	57.339	17.646
	08		SERVICIOS GENERALES	1.848.691	171.162	875.950	98.883
	09		ARRIENDOS	101.086	2.704	79.585	36.398

CONTINUA...

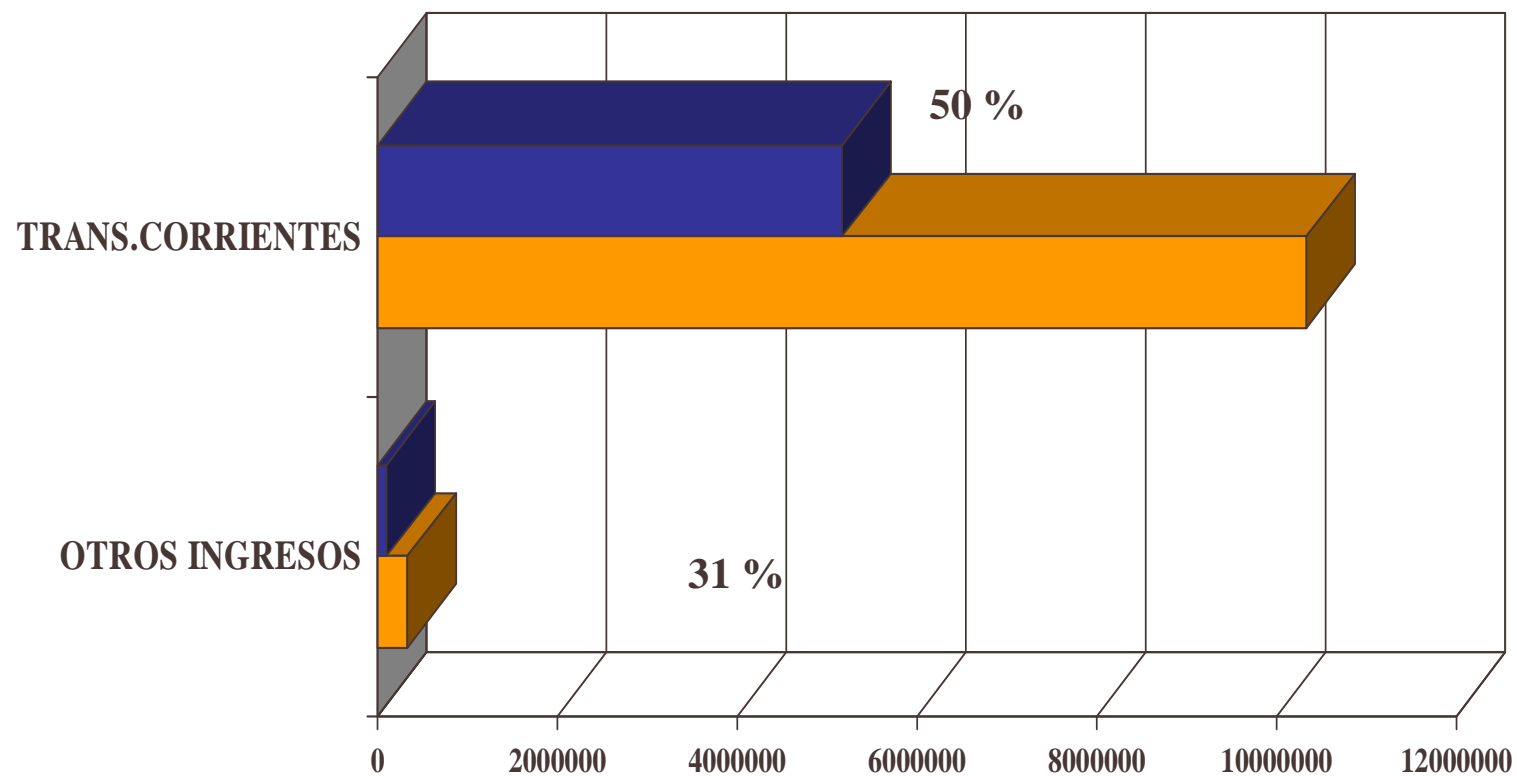
AREA: MUNICIPALIDAD

PASIVO ACUMULADO AL 30 DE ABRIL DEL 2008

Sb.	It.	Asig	DENOMINACION	Presupuesto Vigente	Gastos Mes	Gastos Acumulados	PASIVO
22	10		SERV, FINANC. Y SEGUR.	43.000	2.704	6.997	324
	11		SERV. TECN. Y PROF.	49.154	2.417	11.208	2.417
	12		OTROS GTOS B. Y SERV. CON.	182.758	24.472	109.309	22.479
23			PREST,SEG.SOCIAL	85.000	0	45.068	
24			TRANSF.CORRIENTES	2.608.226	111.939	1.336.073	54.195
26			OTROS GTOS CORRIENTES	26.000	180	752	
29			ADQ.ACT.NO FINANCIEROS	780.442	19.441	478.960	3.098
31			INVERSION REAL	1.704.850	155.368	607.967	130.733
	01		ESTUDIOS BASICOS	93.950	3.500	15.808	5.850
	02		PROYECTOS	1.610.900	151.868	592.159	124.883
		004	Obras Civiles	1.610.900	151.868	592.159	124.883
			- Municipal 2008	1.470.085	97.657	427.338	109.095
			- Fdos Externos	140.815	54.211	164.821	15.788
	03		PROGRAMAS INVERSION		0	0	
32			PRESTAMOS	50.000	1.834	1.834	
33			TRANSF.DE CAPITAL	86.000	0	17.625	
35			SALDO FINAL DE CAJA	77.000		0	
			TOTALES.....M\$	12.592.808	909.717	5.684.761	564.305

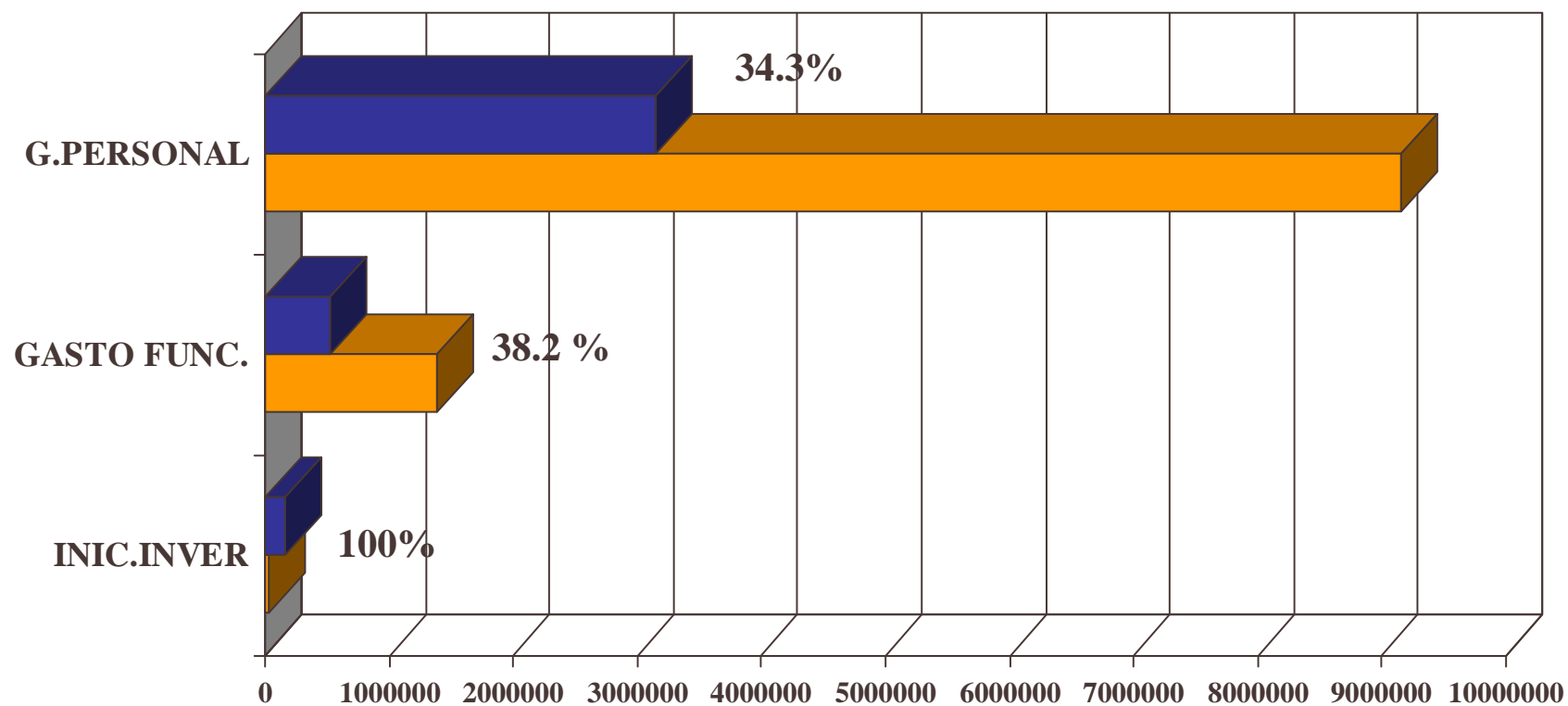
AREA: EDUCACION

PORCENTAJE DE AVANCE DE INGRESOS AL 30 DE ABRIL DEL 2008 (Principales Cuentas)



AREA: EDUCACION

PORCENTAJE DE AVANCE DE OBLIGACION AL 30 DE ABRIL DEL 2008 (Principales Cuentas)



AREA: EDUCACION

AVANCE DE INGRESOS AL 30 DE ABRIL DEL 2008

Sb.	It.	Asig	DENOMINACION	Presupuesto Vigente	Ingresos Mes	Ingresos Acumulados	SALDO
05			TRANS.CORRIENTES	10.338.000	929.305	5.285.732	5.052.268
	03		DE OTRAS ENT.PUB.	10.338.000	929.305	5.225.732	5.112.268
		002	De la Subc. Des.Regional		31.819	31.819	
		003	De la Subc. Educación	10.178.000	879.861	3.764.207	6.413.793
		004	De la Junji		17.625	66.131	
		099	De Otras Ent. Públicas	80.000		1.303.575	-1.223.575
		101	De Serv. Incor. A su Gestión	80.000		60.000	20.000
08			OTROS INGR.CORRIENTES	330.000	25.243	102.378	227.622
	01		REC.Y REEM.POR L.MED.	330.000	25.243	102.378	227.622
		001	Recup. Art4 ley 19345	330.000	11.276	46.474	283.526
	99		Otros		13.967	55.904	
13			CxC TRANF.GTOS CAPITAL		5.853	84.192	
	03		De otras Entidades Publicas		5.853	84.192	
		004	De la Subc. Educación		5.853	84.192	
			TOTAL.....M\$	10.668.000	960.401	5.472.302	5.195.698

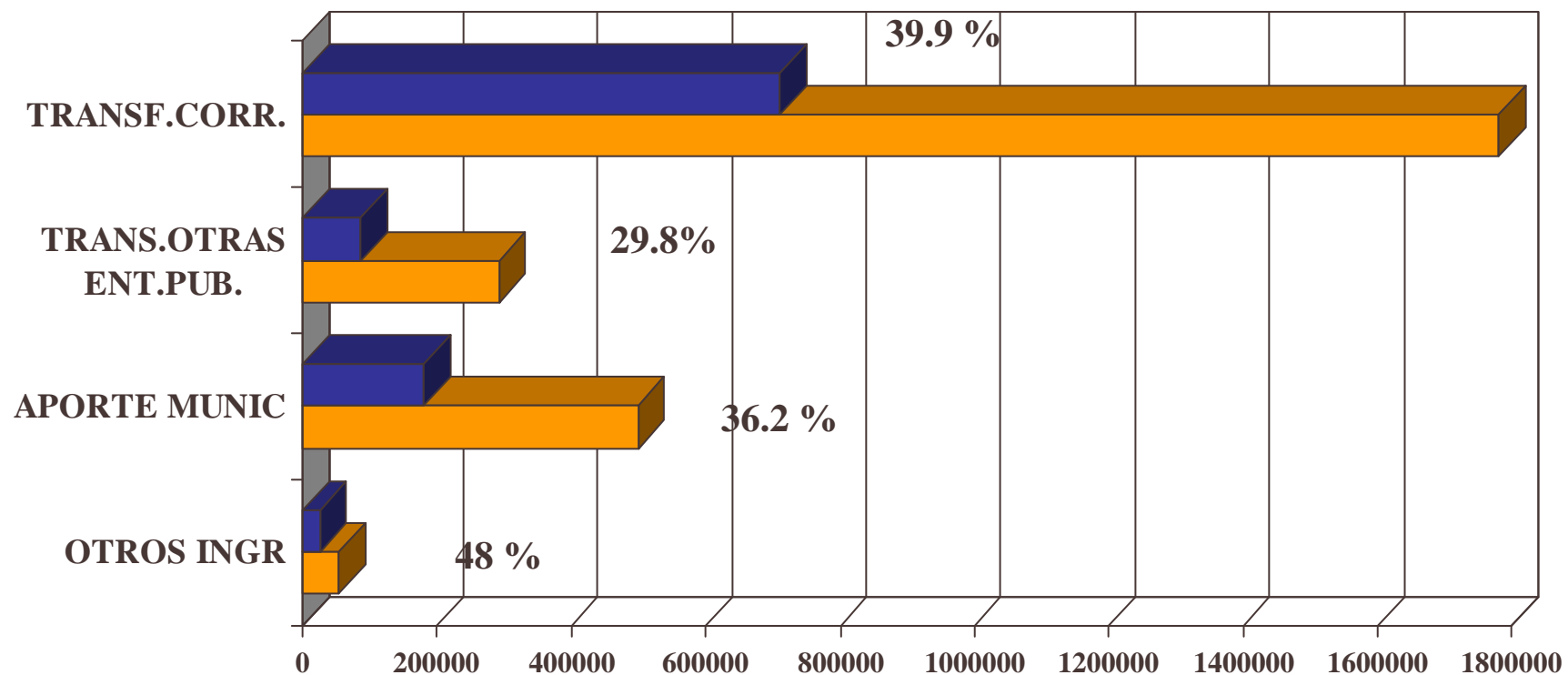
AREA: EDUCACION

PASIVO ACUMULADO AL 30 DE ABRIL DEL 2008

Sb.	It.	Asig	DENOMINACION	Presupuesto Vigente	Gastos Mes	Gastos Acumulados	SALDO	PASIVO
21			GASTOS EN PERSONAL	9.161.000	770.782	3.144.925	6.016.075	
22			BIENES Y SERV. CONS.	1.390.000	152.021	530.787	1.179.619	109.309
	01		ALIMENTOS Y BEBIDAS	142.000	8.693	15.419	135.386	
	02		TEXTILES, VEST. Y CALZ.	35.000	2.386	2.978	34.790	2.661
	03		COMBUSTIBLES Y LUBR.	113.000	21.478	31.040	105.015	21.737
	04		MAT. USO Y CONSUMO	217.000	9.529	71.968	171.905	12.270
	05		SERVICIOS BASICOS	369.000	36.024	188.522	282.019	4.459
	06		MANT. Y REPARACIONES	146.000	37.791	107.303	133.429	57.893
	07		PUB. Y DIFUSION			2.036	-2.036	
	08		SERVICIOS GENERALES	320.000	32.856	99.778	274.513	7.923
	09		ARRIENDOS	4.000		0	4.000	
	10		SERV, FINANC. Y SEGUR.	27.000	121	712	27.000	33
	11		SERV. TECN. Y PROF.	2.000	0	1.812	188	1.152
	12		OTROS GTOS B. Y SERV. CON	15.000	3.143	9.218	13.410	1.181
23			CxP PREST. SEG.SOCIAL		3.075	1.282.022		
29			ADQ, ACT.NO FINANC.	87.000	2.640	10.673	82.073	2.687
31			INICIATIVAS DE INVERSION	30.000	33.863	163.355	-28.197	
TOTAL.....M\$				10.668.000	962.381	5.131.762	9.501.960	111.996

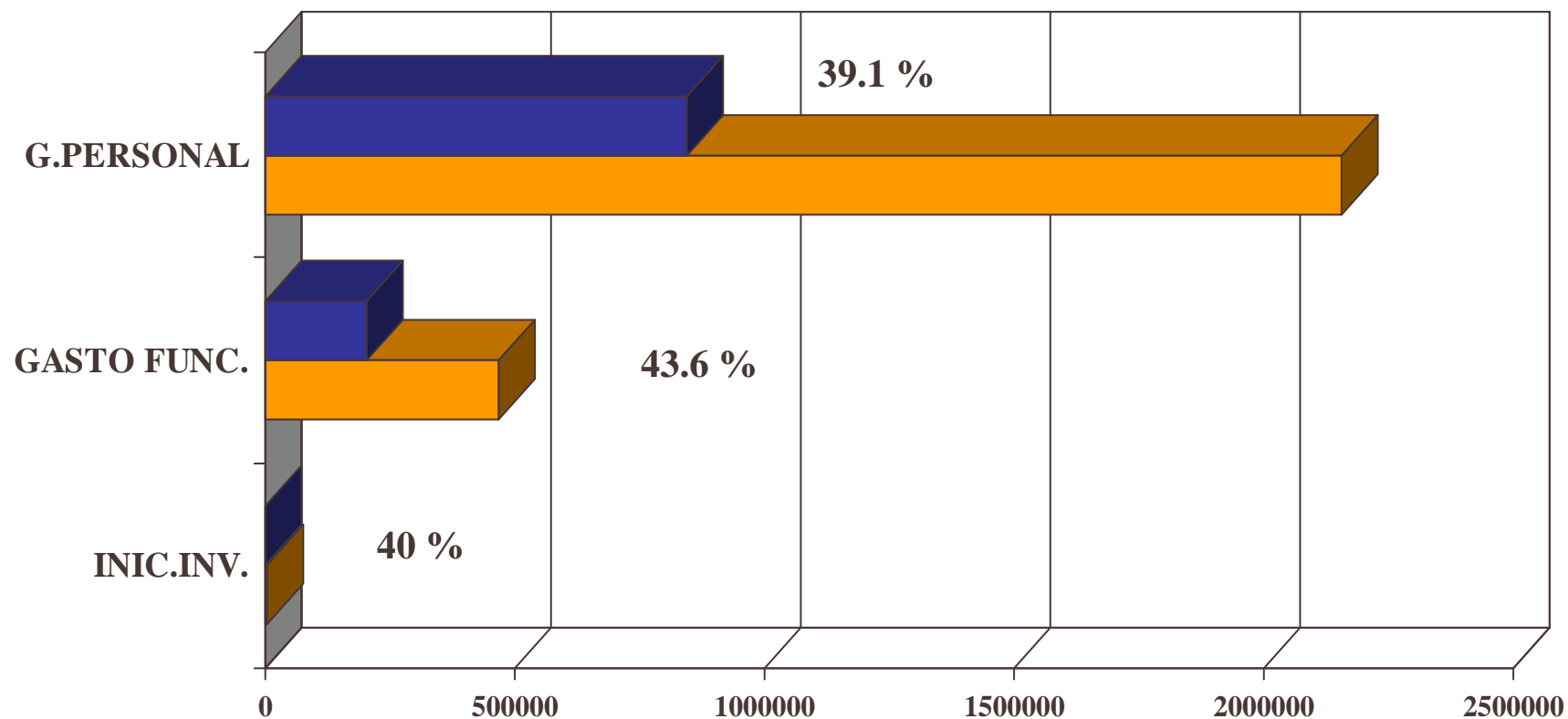
AREA: SALUD

PORCENTAJE DE AVANCE DE INGRESOS AL 30 DE ABRIL DEL 2008 (Principales Cuentas)



AREA: SALUD

PORCENTAJE DE AVANCE DE OBLIGACION AL 30 DE ABRIL DEL 2008 (Principales Cuentas)



AREA: SALUD

AVANCE DE INGRESOS AL 30 DE ABRIL DEL 2008

Sb.	It.	Asig	DENOMINACION	Presupuesto Vigente	Ingresos Mes	Ingresos Acumulados	SALDO
05			TRANS.CORRIENTES	2.572.000	253.490	978.919	1.593.081
	03		DE OTRAS ENT.PUB.	2.572.000	253.490	978.919	1.593.081
		006	Del Servicio de Salud	1.780.000	177.742	710.967	1.069.033
		099	De Otras Ent. Públicas	292.000	14.887	87.091	204.909
		101	De Serv. Incor. A su Gestión	500.000	60.861	180.861	319.139
07			CxC INGR.OPERACIÓN	3.000	170	1.502	
	01		VENTA DE BIENES	100	29	59	
	02		VENTA DE SERVICIOS	2.900	141	1.443	
08			OTROS INGR.CORRIENTES	55.000	4.957	26.393	28.607
	01		REC.Y REEM.POR L.MED.	55.000	4.957	26.393	28.607
		001	Recup. Art4 ley 19345	15.000		0	15.000
		002	Recup. Art12 ley 18196	40.000	4.957	26.393	
			TOTAL.....M\$	2.630.000	258.617	1.006.814	1.623.186

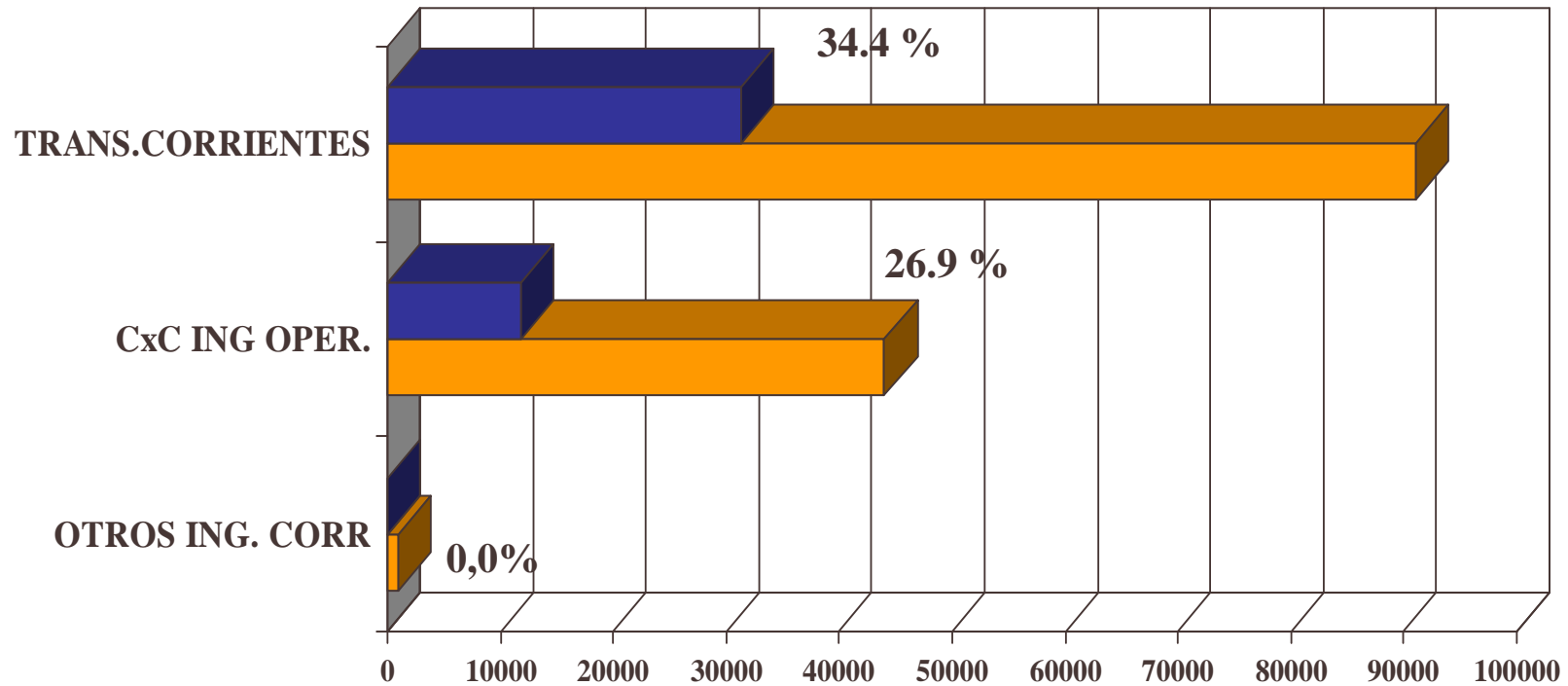
AREA: SALUD

PASIVO ACUMULADO AL 30 DE ABRIL DEL 2008

Sb.	It.	Asig	DENOMINACION	Presupuesto Vigente	Gastos Mes	Gastos Acumulados	SALDO	PASIVO
21			GASTOS EN PERSONAL	2.156.200	232.283	843.314	1.312.886	
22			BIENES Y SERV. CONS.	467.800	19.858	204.004	408.704	14.130
	02		TEXTILES, VEST. Y CALZ.	2.000		777	1.471	
	03		COMBUSTIBLES Y LUBR.	40.800	5.276	14.163	36.650	3.881
	04		MAT. USO Y CONSUMO	234.200	-4.017	111.237	205.135	3.929
	05		SERVICIOS BASICOS	60.500	5.380	23.523	51.405	
	06		MANT. Y REPARACIONES	27.000	2.825	14.125	21.592	4.371
	08		SERVICIOS GENERALES	78.300	7.522	27.348	72.093	37
	09		ARRIENDOS	5.500	2.413	8.783	2.998	632
	10		SERV, FINANC. Y SEGUR.	6.000		0	6.000	
	11		SERV. TECN. Y PROF.	6.000	50	570	5.826	100
	12		OTROS GTOS B. Y SERV. CON	7.500	409	3.478	5.534	1.180
29			ADQ, ACT.NO FINANC.	2.000	-173	1.557	1.657	75
31			INICIATIVAS DE INVERSION	4.000	0	1.598	4.000	
TOTAL.....M\$				2.630.000	251.968	1.050.473	2.356.291	14.205

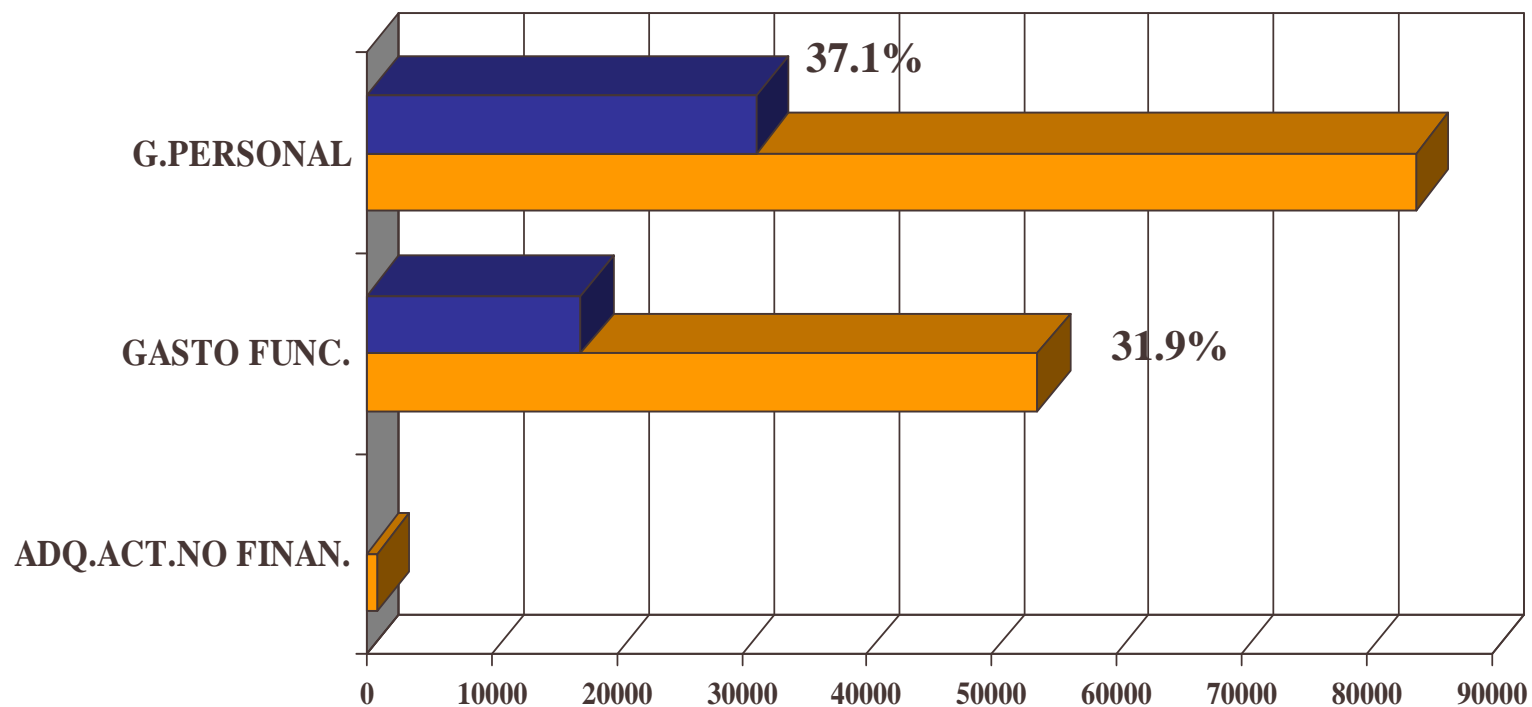
AREA: CEMENTERIO

PORCENTAJE DE AVANCE DE INGRESOS AL 30 DE ABRIL DEL 2008 (Principales Cuentas)



AREA: CEMENTERIO

PORCENTAJE DE AVANCE DE OBLIGACION AL 30 DE ABRIL DEL 2008 (Principales Cuentas)



AREA: CEMENTERIO

AVANCE DE INGRESOS AL 30 DE ABRIL DEL 2007

Sb.	It.	Asig	DENOMINACION	Presupuesto Vigente	Ingresos Mes	Ingresos Acumulados	SALDO
05			TRANS.CORRIENTES	91.000	8.000	31.260	59.740
	03		DE OTRAS ENT.PUB.	91.000	8.000	31.260	59.740
		099	De Otras Ent. Públicas	3.000		1.260	1.740
		101	De Serv. Incor. A su Gestión	88.000	8.000	30.000	58.000
07			CxC INGR.OPERACIÓN	44.000	2.737	11.853	
	02		VENTA DE SERVICIOS	44.000	2.737	11.853	
08			OTROS INGR.CORRIENTES	1.000	0	0	1.000
	01		REC.Y REEM.POR L.MED.	1.000		0	1.000
		001	Recup. Art4 ley 19345	100		0	100
		002	Recup. Art12 ley 18196	900		0	
			TOTAL.....M\$	136.000	10.737	43.113	92.887

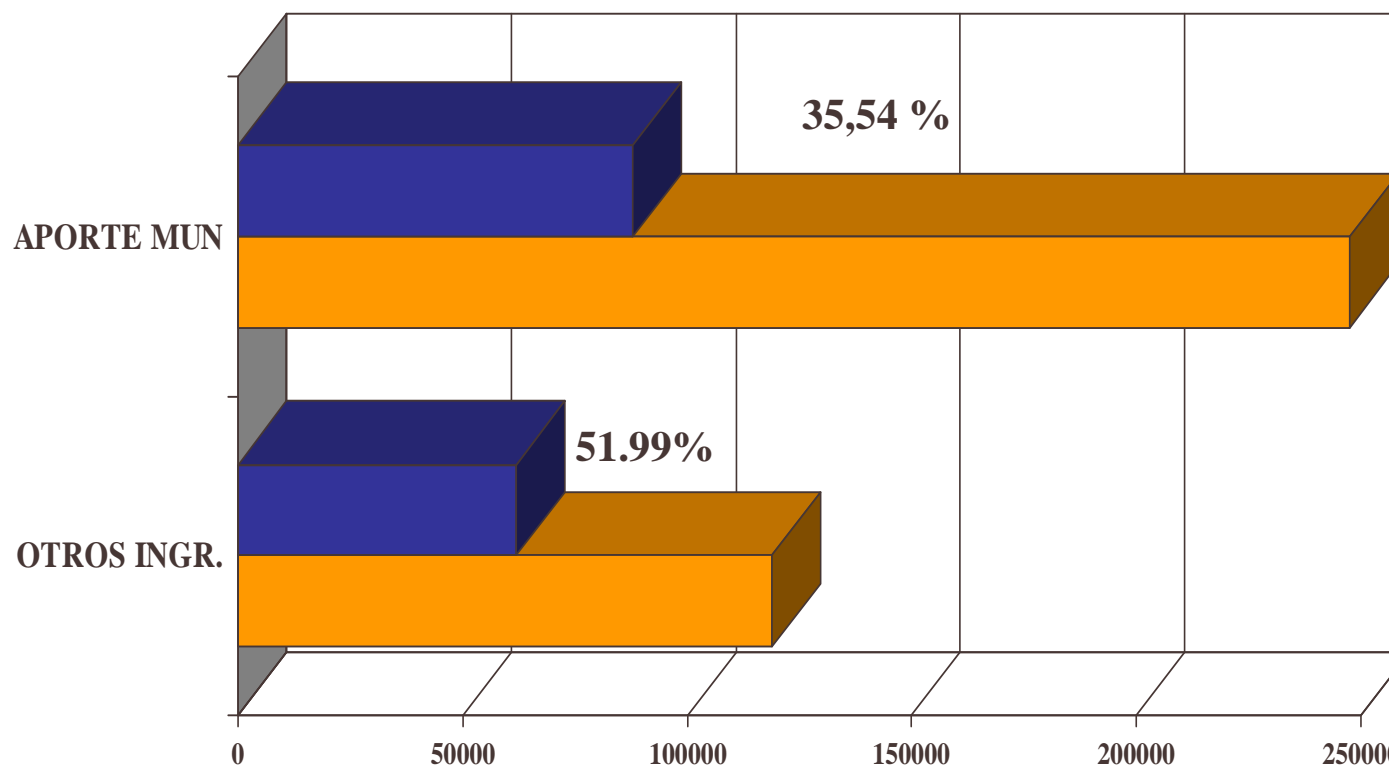
AREA: CEMENTERIO

PASIVO ACUMULADO AL 30 DE ABRIL DEL 2008

Sb.	It.	Asig	DENOMINACION	Presupuesto Vigente	Gastos Mes	Gastos Acumulados	SALDO	PASIVO
21			GASTOS EN PERSONAL	84.000	7.405	31.144	52.856	
22			BIENES Y SERV. CONS.	53.700	3.641	17.138	46.479	543
	01		ALIMENTOS Y BEBIDAS	120	0	0		
	02		TEXTILES, VEST. Y CALZ.	3.000	0	2.337	663	
	03		COMBUSTIBLES Y LUBR.	1.120	61	163	1.086	
	04		MAT. USO Y CONSUMO	3.500	404	1.511	2.820	405
	05		SERVICIOS BASICOS	6.760	499	3.457	4.777	
	06		MANT. Y REPARACIONES	1.300	69	277	1.092	11
	07		PUBLICIDAD Y DIFUSION	200	57	57		57
	08		SERVICIOS GENERALES	24.600	2.217	8.776	22.688	
	09		Arriendos	5.500		0		
	10		SERV, FINANC. Y SEGUR.	800		0	800	
	11		Servicios Téc. Y Prof.	6.000		95		
	12		OTROS GTOS B. Y SERV. CON	800	334	465	733	70
23			CxP PREST.SEGURIDAD	9.000	0	0		
29			ADQ, ACT.NO FINANC.	800	0	0	800	
TOTAL.....M\$				147.500	11.046	48.282	100.135	543

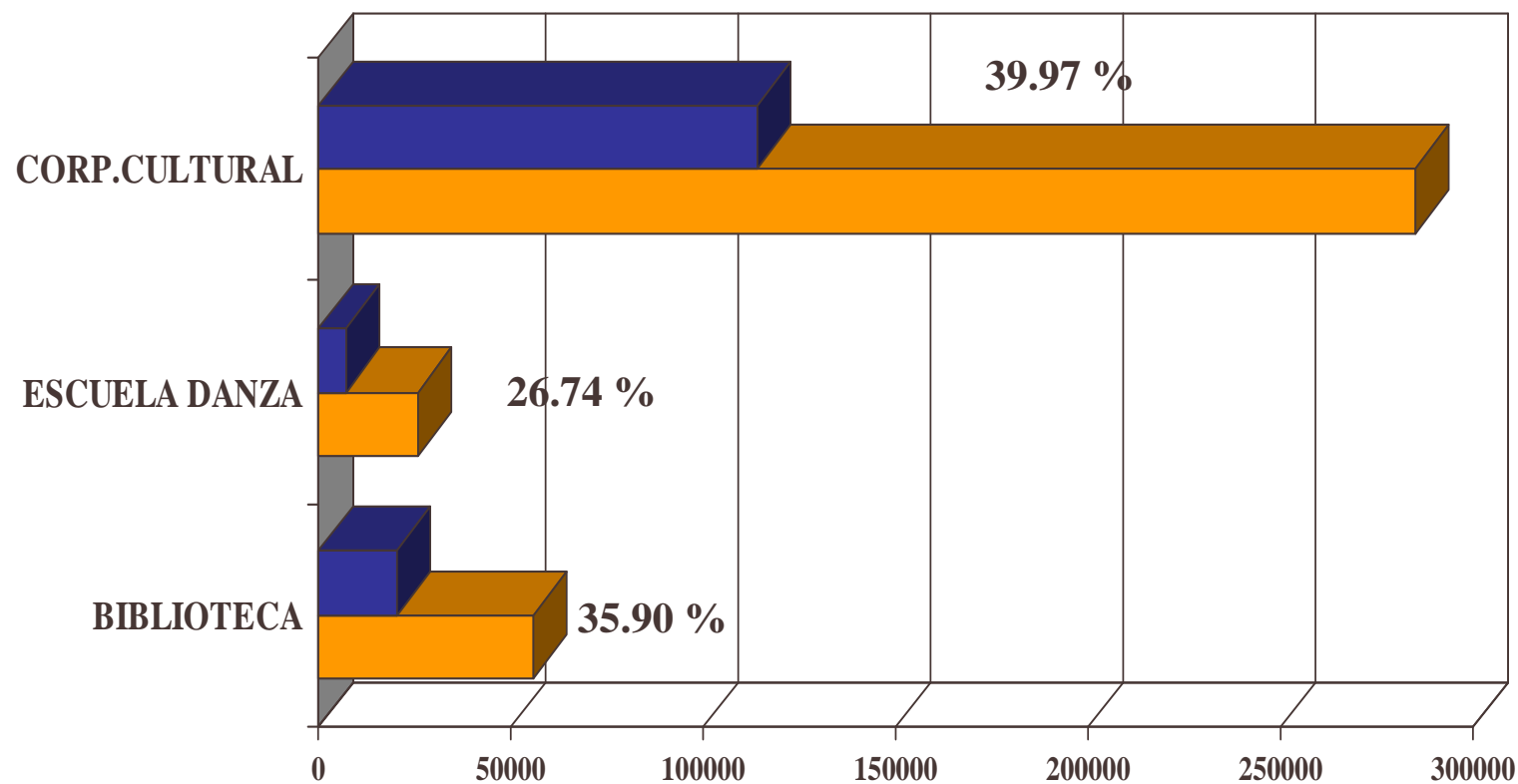
AREA: CORPORACION CULTURAL MUNICIPAL

PORCENTAJE DE AVANCE DE INGRESOS AL 30 DE ABRIL DEL 2008 (Principales Cuentas)



AREA: CORPORACION CULTURAL MUNICIPAL

PORCENTAJE DE AVANCE DE OBLIGACION AL 30 DE ABRIL DEL 2008 (Principales Cuentas)



AREA: CORPORACION CULTURAL MUNICIPAL

AVANCE DE INGRESOS AL 30 DE ABRIL DEL 2008

DENOMINACION	PPTO. VIGENTE	INGRESOS MES	INGRESOS ACUMUL.	SALDO
SUBVENCION MUNICIPAL	247.516		87.965	159.551
OTROS INGRESOS	118.967	16.114	61.847	57.120
TOTAL	366.483	16.114	149.812	216.671

AREA: CORPORACION CULTURAL MUNICIPAL

PASIVO ACUMULADO AL 30 DE ABRIL DEL 2008

DENOMINACION	PPTO. VIGENTE	GASTOS MES	GASTOS ACUMUL.	SALDO
Gastos Corp. Cultural Mun.	284.950	8.135	113.888	171.062
Sueldos	35.732	2.603	10.412	25.320
Gasto de Operación	16.484	1.066	3.153	13.331
Honorarios	92.011	622	10.066	81.945
Verano en Valdivia	52.100		52.100	0
Actividades Culturales	88.623	3.844	38.157	50.466

CONTINUA...

AREA: CORPORACION CULTURAL MUNICIPAL

PASIVO ACUMULADO AL 30 DE ABRIL DEL 2008

DENOMINACION	PPTO. VIGENTE	GASTOS MES	GASTOS ACUMUL.	SALDO
Gastos Escuela de Danza	25.759	1.806	6.889	18.870
Sueldos	18.243	1.498	5.992	12.251
Gasto de Operación	7.516	308	897	6.619
Gastos Biblioteca	55.773	5.965	20.023	35.750
Sueldos	33.949	2.690	10.760	23.189
Gasto de Operación	21.824	3.275	9.263	12.561
TOTAL	366.482	17.893	140.797	225.685