

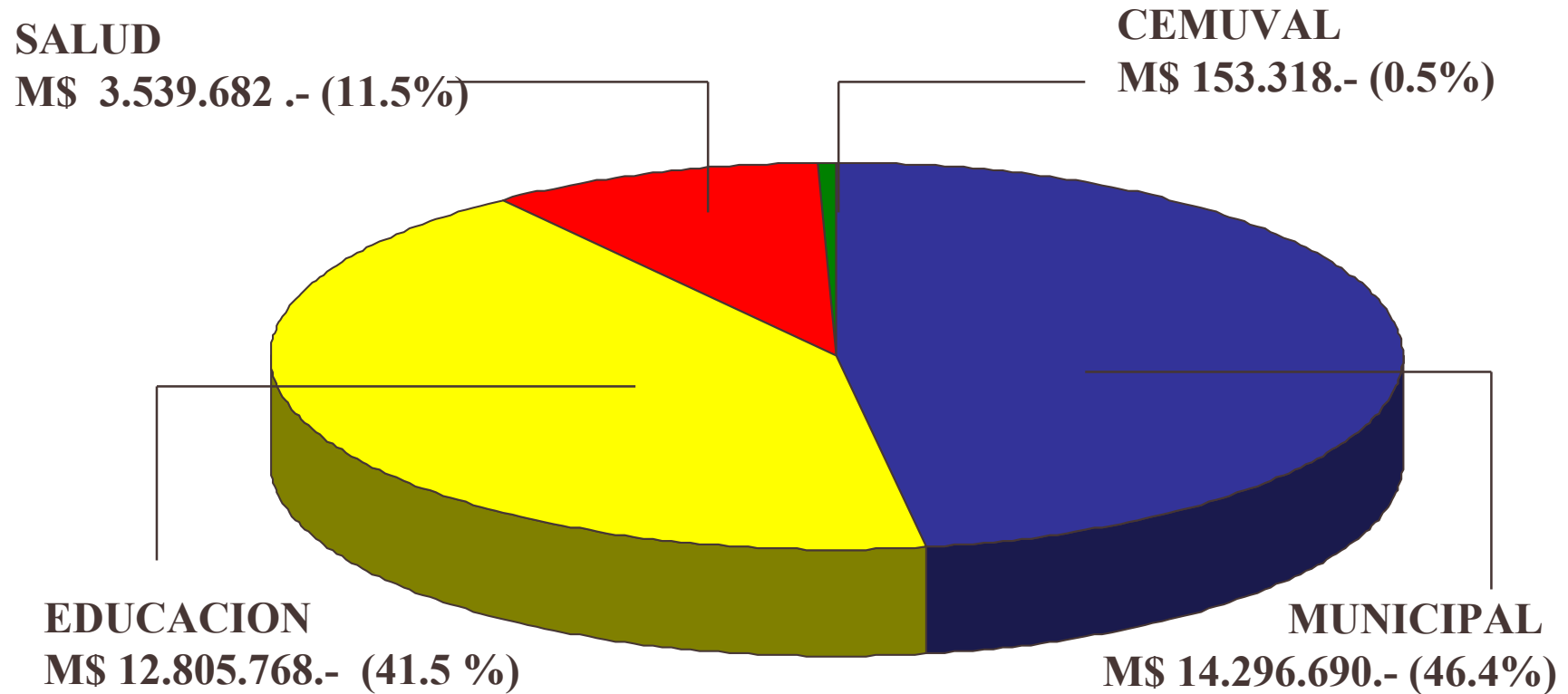
# INFORME AVANCE PRESUPUESTARIO – FINANCIERO

*De acuerdo a la ley N°20.033 publicada  
en el Diario Oficial el 01 de julio de 2005*



**AL 30 – ABRIL -2009**

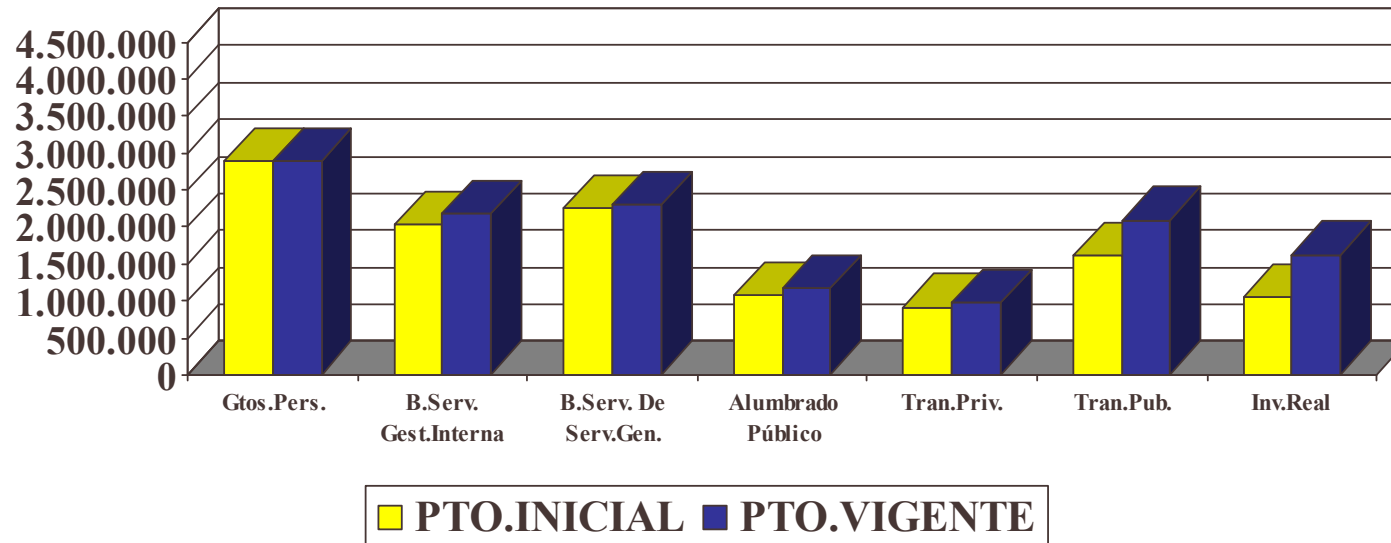
# PRESUPUESTO MUNICIPAL VIGENTE AL 30 DE ABRIL DE 2009



**PPTO. TOTAL: M\$ 30.795.458.-**

# ***PRESUPUESTO MUNICIPAL VIGENTE***

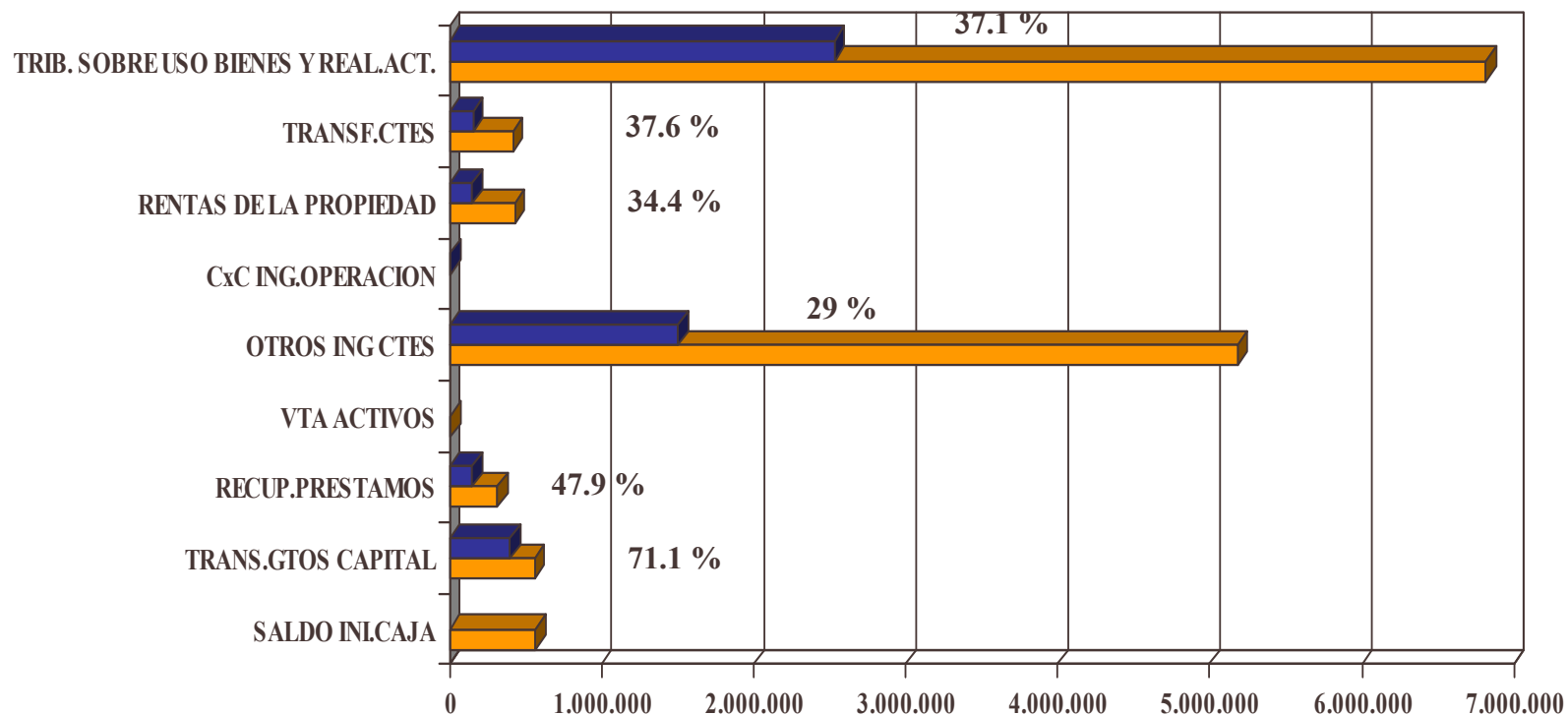
## ***EGRESOS (Subtítulos)***



PRESUPUESTO	Gastos	Bienes y Servicios de Consumo			Transferencias	Transferencias	Inversión
	Personal	Gest.Interna	Serv.Grales.	Alum.Público	Sec.Privado	Sec.Público	Real
<b>PTO.INICIAL</b>	2.884.220	2.033.444	2.247.650	1.070.000	913.986	1.948.100	1.050.000
<b>PTO.VIGENTE</b>	2.886.850	2.175.160	2.298.785	1.170.000	974.915	2.086.552	1.618.806

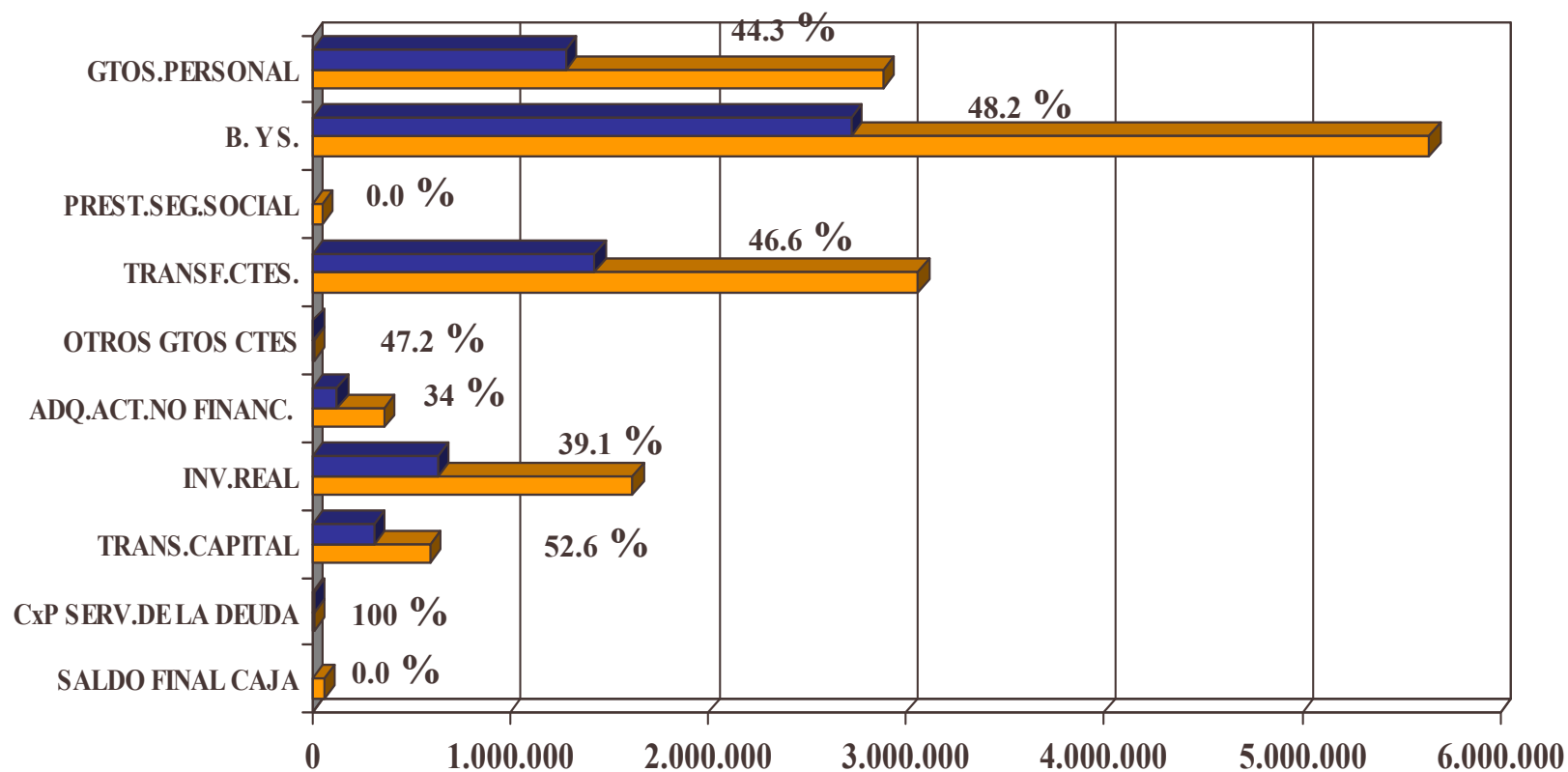
# AREA: MUNICIPALIDAD

## PORCENTAJE DE AVANCE DE INGRESOS AL 30 DE ABRIL DEL 2009



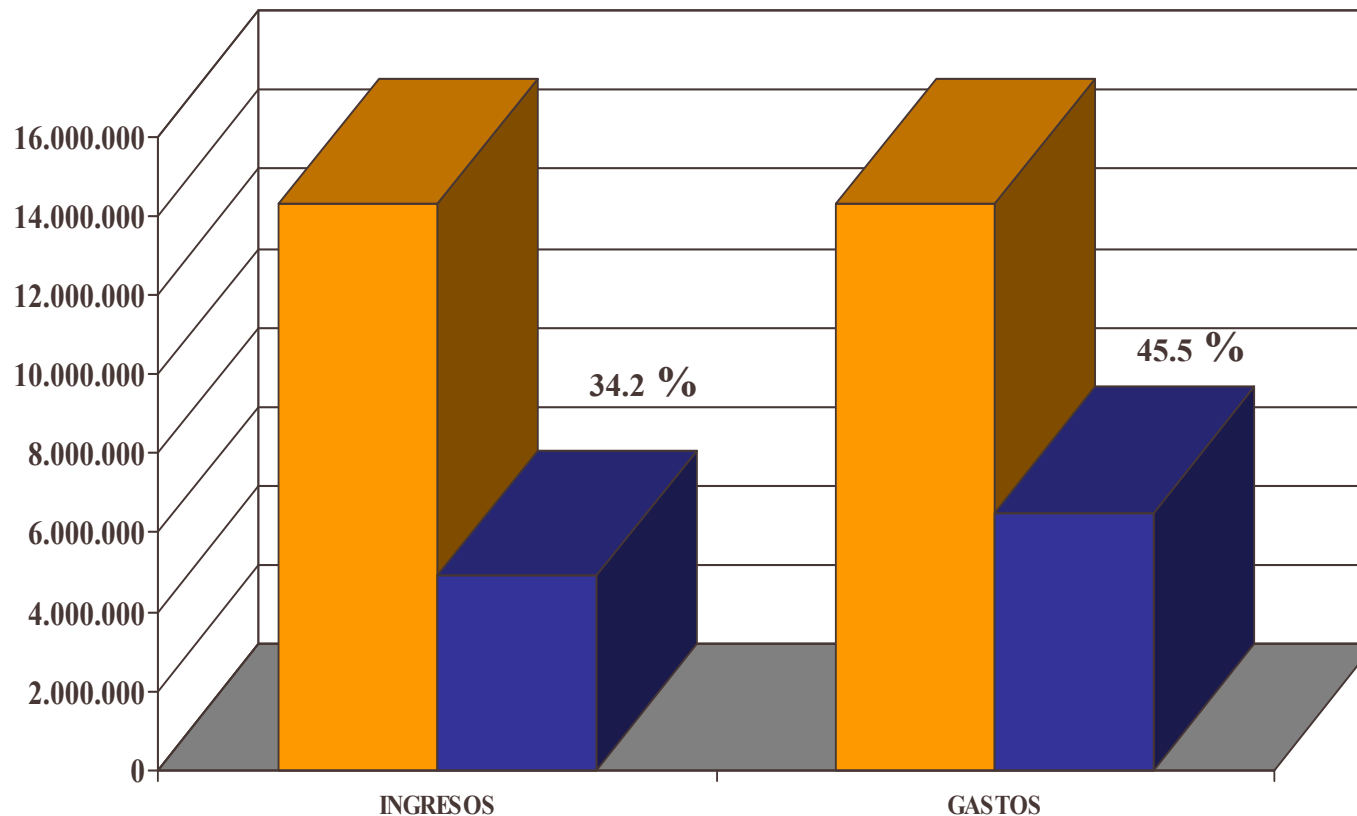
## AREA: MUNICIPALIDAD



### PORCENTAJE DE AVANCE DE OBLIGACION AL 30 DE ABRIL DEL 2009



## AREA: MUNICIPALIDAD

### AVANCE GENERAL DE INGRESOS Y GASTOS AL 30 DE ABRIL DEL 2009



	DETALLE (M\$)	INGRESOS	GASTOS
	PPTO. VIGENTE	14.296.690	14.296.690
	AVANCE PPTO.	4.898.978	6.508.975

## AREA: MUNICIPALIDAD

### AVANCE DE INGRESOS AL 30 DE ABRIL DEL 2009

Sb.	DENOMINACION	Presupuesto Vigente	Ingresos Mes	Ingresos Acumulados	SALDO
<b>03</b>	<b>TRIBUTOS SOBRE USO BIENES Y REALIZACION DE ACTIVIDADES</b>	<b>6.813.000</b>	<b>267.169</b>	<b>2.530.203</b>	<b>4.282.797</b>
	PATENTES Y TASAS POR DERECHOS	3.344.000	108.004	1.275.621	2.068.379
	Patentes Municipales	1.566.000	12.488	750.871	815.129
	Derechos de Aseo	489.000	18.906	119.829	369.171
	Otros Derechos	1.289.000	76.610	404.921	884.079
					0
	PERMISOS Y LICENCIAS	1.810.000	112.299	1.031.205	778.795
	Permisos de Circulación	1.658.000	101.112	973.508	684.492
	Licencias de Conducir y Similares	152.000	11.187	57.697	94.303
	Otras			-	0
				-	0
	PART.IMPTO TERRITORIAL	1.659.000	46.782	223.293	1.435.707
	OTROS TRIBUTOS		84	84	

CONTINUA...

## **AREA: MUNICIPALIDAD**

### **AVANCE DE INGRESOS AL 30 DE ABRIL DEL 2009**

<b>Sb.</b>	<b>DENOMINACION</b>	<b>Presupuesto Vigente</b>	<b>Ingresos Mes</b>	<b>Ingresos Acumulados</b>	<b>SALDO</b>
05	TRANSF.CORRIENTES	419.000	40.638	157.394	261.606
06	RENTAS DE LA PROPIEDAD	428.000	30.515	147.330	280.670
07	CxC INGRESOS OPERACIÓN		8.132	8.132	
08	OTROS INGRESOS CORRIENTES	5.181.000	299.934	1.500.663	3.680.337
11	VENTA ACTIVOS FINANCIEROS	5.000		-	5.000
12	RECUPERACION PRESTAMOS	319.000	26.414	152.859	166.141
13	TRANS.PARA GASTOS DE CAPITAL	561.523	65.898	402.397	159.126
15	SALDO INICIAL DE CAJA	570.167		-	570.167
	<b>TOTAL INGRESOS M\$</b>	<b>14.296.690</b>	<b>738.700</b>	<b>4.898.978</b>	<b>9.397.712</b>

## AREA: MUNICIPALIDAD

### PASIVO ACUMULADO AL 30 DE ABRIL DEL 2009

Sb.	It.	DENOMINACION	Presupuesto Vigente	Gastos Mes	Gastos Acumulados	Saldo por Devengar	Pasivo
<b>21</b>		<b>GASTOS PERSONAL</b>	<b>2.886.850</b>	<b>216.420</b>	<b>1.278.576</b>	<b>155.517</b>	<b>808</b>
	01	PERSONAL PLANTA	1.993.683	161.370	773.178	1.439	
	02	PERSONAL CONTRATA	484.800	41.592	189.719	300	
	03	OTRAS REMUNERACIONES	259.000	5.929	247.503	134.693	778
	04	OTROS GTOS EN PERSONAL	149.367	7.529	68.176	19.085	30
<b>22</b>		<b>BIENES Y SERV. CONS.</b>	<b>5.643.944</b>	<b>932.276</b>	<b>2.721.455</b>	<b>221.569</b>	<b>151.198</b>
	01	ALIMENTOS Y BEBIDAS	38.950	1.821	15.041	576	
	02	TEXTILES, VEST. Y CALZ.	99.487	807	15.005	3.430	
	03	COMBUSTIBLES Y LUBR.	423.142	25.649	104.384	2.060	
	04	MAT. USO Y CONSUMO	311.453	29.782	117.663	13.517	2.889
	05	SERVICIOS BASICOS	1.822.084	153.793	724.164	7.767	142.672
	06	MANT. Y REPARACIONES	140.752	5.391	34.814	4.546	
	07	PUB. Y DIFUSION	118.345	7.514	47.333	22.360	1.642
	08	SERVICIOS GENERALES	2.298.785	680.008	1.467.534	80.698	3.995
	09	ARRIENDOS	105.683	2.897	75.899	45.075	

CONTINUA...

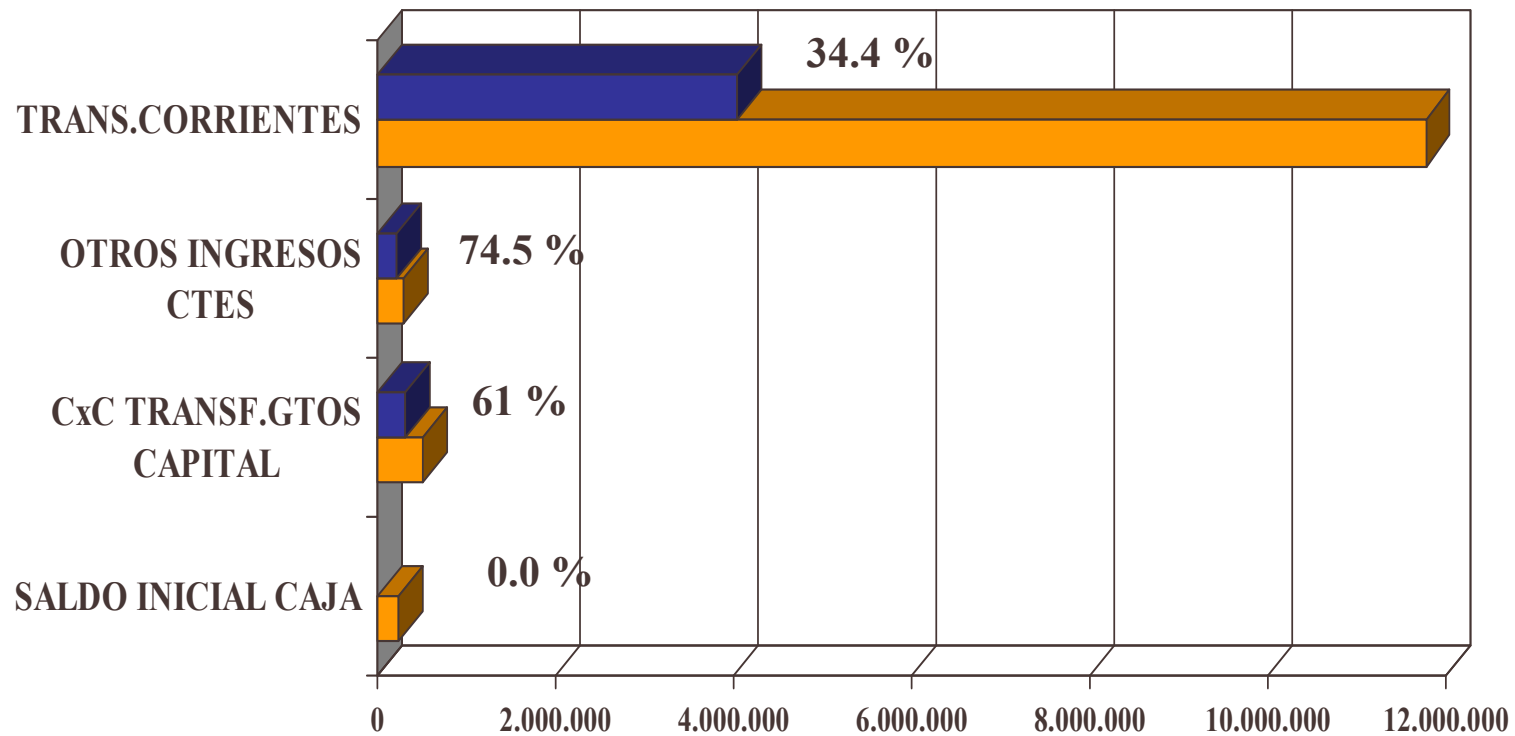
# AREA: MUNICIPALIDAD

## PASIVO ACUMULADO AL 30 DE ABRIL DEL 2009

Sb.	It.	DENOMINACION	Presupuesto Vigente	Gastos Mes	Gastos Acumulados	Saldo por Devengar	Pasivo
22	10	SERV, FINANC. Y SEGUR.	61.058	911	9.899	333	
	11	SERV. TECN. Y PROF.	49.450	2.940	9.715	382	
	12	OTROS GTOS B. Y SERV. CON	174.755	20.763	100.004	40.825	
23		<b>PREST,SEG.SOCIAL</b>	<b>50.000</b>	<b>0</b>	<b>0</b>	<b>0</b>	
24		<b>TRANSF.CORRIENTES</b>	<b>3.061.467</b>	<b>166.975</b>	<b>1.425.555</b>	<b>602.497</b>	<b>90.684</b>
26		<b>OTROS GTOS CORRIENTES</b>	<b>9.500</b>	<b>2.034</b>	<b>4.486</b>	<b>0</b>	<b>12</b>
29		<b>ADQ.ACT.NO FINANCIEROS</b>	<b>363.000</b>	<b>28.267</b>	<b>123.256</b>	<b>14.930</b>	<b>686</b>
31		<b>INVERSION REAL</b>	<b>1.618.806</b>	<b>131.463</b>	<b>632.603</b>	<b>168.321</b>	<b>8.598</b>
	01	ESTUDIOS BASICOS	67.416	4.334	14.966	6.256	
	02	PROYECTOS	1.551.390	127.129	617.637	162.065	8.598
		Terrenos	20.000		0		
		Obras Civiles	1.531.390	127.129	617.637	162.065	8.598
		- Municipal 2009	1.285.980	93.641	447.928	147.089	7.567
		- Fdos Externos	245.410	33.488	169.709	14.976	1.031
	03	PROGRAMAS INVERSION			0		
32		<b>PRESTAMOS</b>			<b>0</b>	<b>0</b>	
33		<b>TRANSF.DE CAPITAL</b>	<b>593.114</b>		<b>312.136</b>	<b>0</b>	
34		<b>CxP Servicio de la Deuda</b>	<b>10.909</b>		<b>10.908</b>	<b>0</b>	
35		<b>SALDO FINAL DE CAJA</b>	<b>59.100</b>		<b>0</b>	<b>0</b>	
		<b>TOTALES.....M\$</b>	<b>14.296.690</b>	<b>1.477.435</b>	<b>6.508.975</b>	<b>1.162.834</b>	<b>251.986</b>

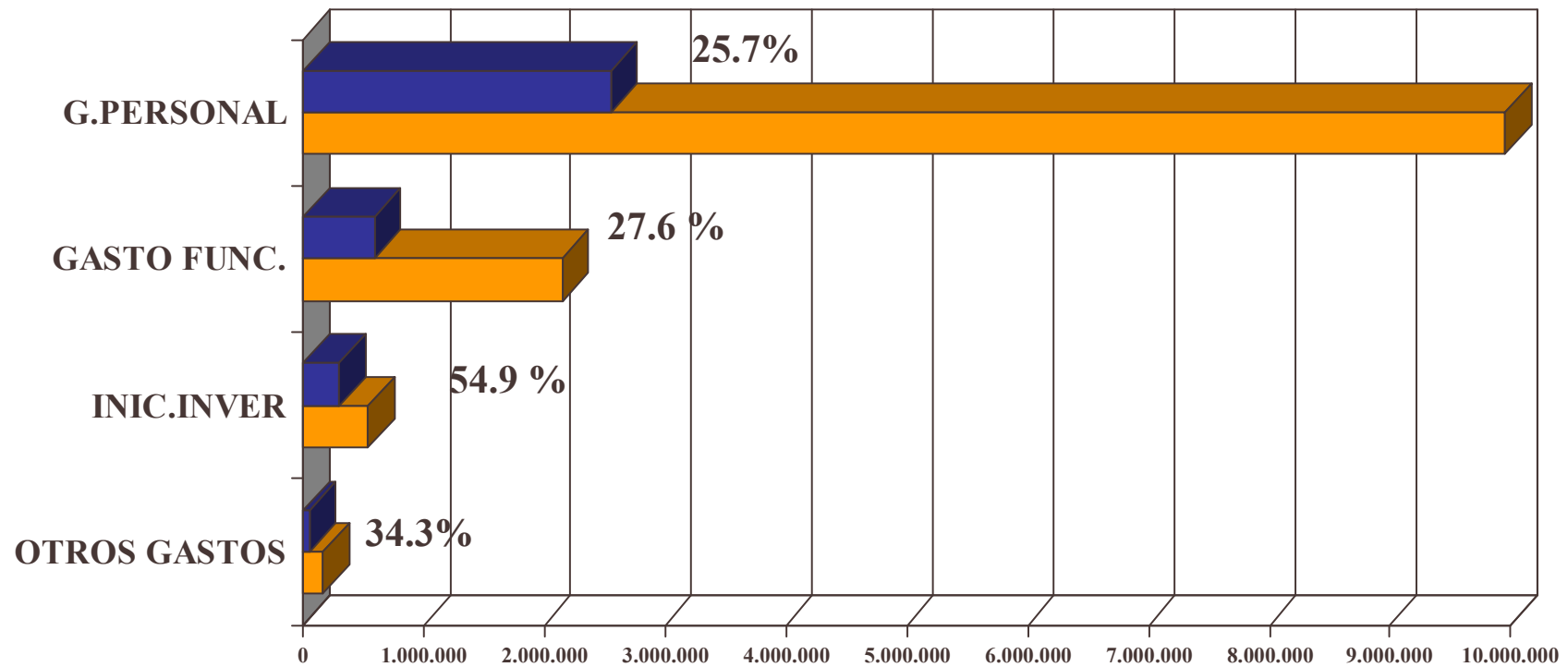
# AREA: EDUCACION

## PORCENTAJE DE AVANCE DE INGRESOS AL 30 DE ABRIL DEL 2009



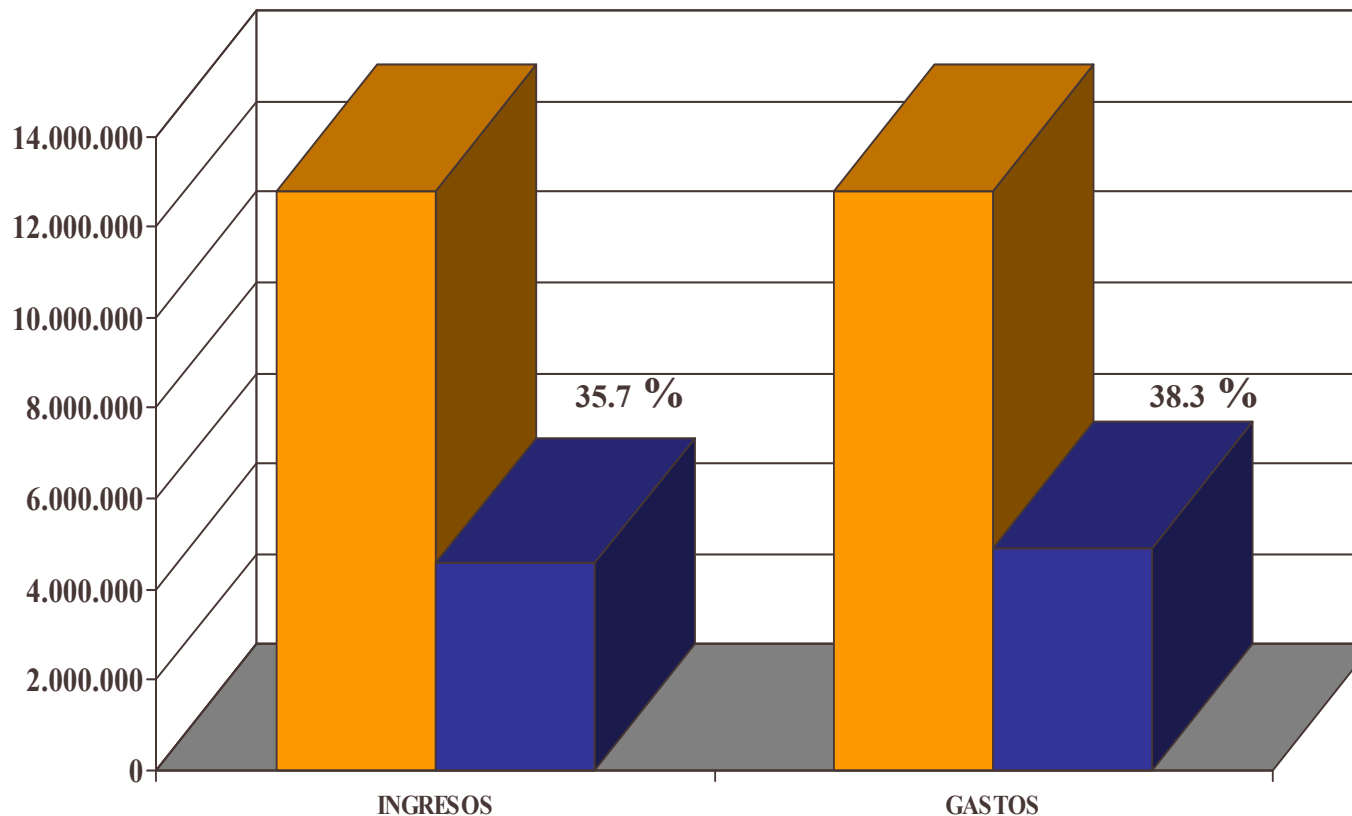
# AREA: EDUCACION



## PORCENTAJE DE AVANCE DE OBLIGACION AL 30 DE ABRIL DEL 2009



# AREA: EDUCACION

## AVANCE GENERAL DE INGRESOS Y GASTOS AL 30 DE ABRIL DEL 2009



	DETALLE (M\$)	INGRESOS	GASTOS
	PPTO. VIGENTE	12.805.768	12.805.768
	AVANCE PPTO.	4.574.526	4.916.369

## AREA: EDUCACION

### AVANCE DE INGRESOS AL 30 DE ABRIL DEL 2009

Sb.	DENOMINACION	Presupuesto Vigente	Ingresos Mes	Ingresos Acumulados	SALDO
<b>05</b>	<b>TRANS.CORRIENTES</b>	<b>11.772.260</b>	<b>960.847</b>	<b>4.046.391</b>	<b>7.725.869</b>
	DE OTRAS ENT.PUB.	11.772.260	960.847	4.046.391	7.725.869
	De la Subc. Des.Regional			0	0
	De la Subc. Educación	11.147.000	960.847	3.889.668	7.257.332
	De la Junji			0	0
	De Otras Ent. Públicas	520.960		156.723	364.237
	De Serv. Incor. A su Gestión	104.300		0	104.300
<b>08</b>	<b>OTROS INGR.CORRIENTES</b>	<b>290.000</b>	<b>171.358</b>	<b>215.999</b>	<b>74.001</b>
	REC.Y REEM.POR L.MED.	190.000	171.358	203.939	-13.939
	Recup. Art4 ley 19345	190.000	18.052	47.777	142.223
	Otros	100.000	153.306	168.222	-68.222
<b>13</b>	<b>CxC TRANF.GTOS CAPITAL</b>	<b>512.114</b>	<b>0</b>	<b>312.136</b>	<b>199.978</b>
	De otras Entidades Publicas	512.114	0	312.136	199.978
	De la Subc. Educación			0	0
	De otras Entidades Publicas	512.114		312.136	
<b>15</b>	<b>SALDO INICIAL CAJA</b>	<b>231.394</b>		<b>0</b>	
	<b>TOTAL.....M\$</b>	<b>12.805.768</b>	<b>1.132.205</b>	<b>4.574.526</b>	<b>8.231.242</b>

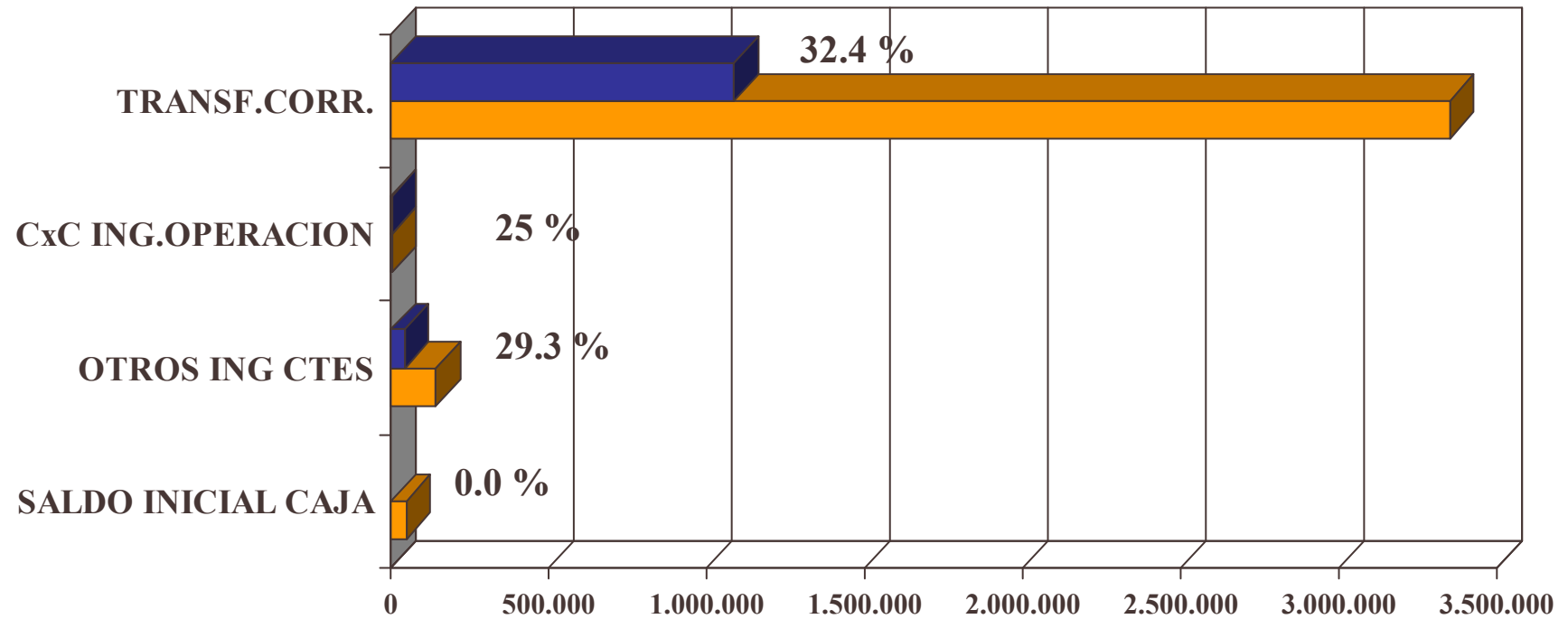
# AREA: EDUCACION

## PASIVO ACUMULADO AL 30 DE ABRIL DEL 2009

Sb.	DENOMINACION	Presupuesto Vigente	Gastos Mes	Gastos Acumulados	Saldo Por Devengar	Pasivo
21	<b>GASTOS EN PERSONAL</b>	<b>9.949.769</b>	<b>974.916</b>	<b>3.527.694</b>	<b>6.422.075</b>	<b>359</b>
22	<b>BIENES Y SERV. CONS.</b>	<b>2.149.119</b>	<b>352.425</b>	<b>945.169</b>	<b>1.203.950</b>	<b>60.171</b>
	ALIMENTOS Y BEBIDAS	96.000	12.231	18.608	77.392	
	TEXTILES, VEST. Y CALZ.	11.000	13	1.973	9.027	
	COMBUSTIBLES Y LUBR.	159.000	11.799	13.952	145.048	1.176
	MAT. USO Y CONSUMO	168.800	19.699	73.621	95.179	2.998
	SERVICIOS BASICOS	694.300	23.440	170.748	523.552	23.952
	MANT. Y REPARACIONES	473.071	74.748	380.432	92.639	12.656
	PUB. Y DIFUSION	8.000	675	930	7.070	
	SERVICIOS GENERALES	400.500	198.375	261.318	139.182	14.005
	ARRIENDOS	1.760	57	1.657	103	107
	SERV, FINANC. Y SEGUR.	38.500		6	38.494	0
	SERV. TECN. Y PROF.	64.500	7.536	14.878	49.622	5.000
	OTROS GTOS B. Y SERV. CON	33.688	3.852	7.046	26.642	277
23	<b>CxP PREST. SEG.SOCIAL</b>	<b>10.500</b>	<b>0</b>	<b>16.144</b>	<b>-5.644</b>	<b>0</b>
26	<b>CxP OTRS GTOS CTES.</b>	<b>12.100</b>	<b>520</b>	<b>11.665</b>	<b>435</b>	<b>520</b>
29	<b>ADQ, ACT.NO FINANC.</b>	<b>123.151</b>	<b>11.398</b>	<b>21.661</b>	<b>101.490</b>	<b>4.382</b>
31	<b>INICIATIVAS DE INVERSION</b>	<b>542.114</b>	<b>77.520</b>	<b>375.021</b>	<b>167.093</b>	<b>2.315</b>
	ESTUDIOS BASICOS			0	0	0
	PROYECTOS	542.114	77.520	375.021	167.093	2.315
34	<b>CxP SERV.DE LA DEUDA</b>	<b>19.015</b>		<b>19.015</b>	<b>0</b>	<b>14.724</b>
<b>TOTAL.....M\$</b>		<b>12.805.768</b>	<b>1.416.779</b>	<b>4.916.369</b>	<b>7.889.399</b>	<b>82.471</b>

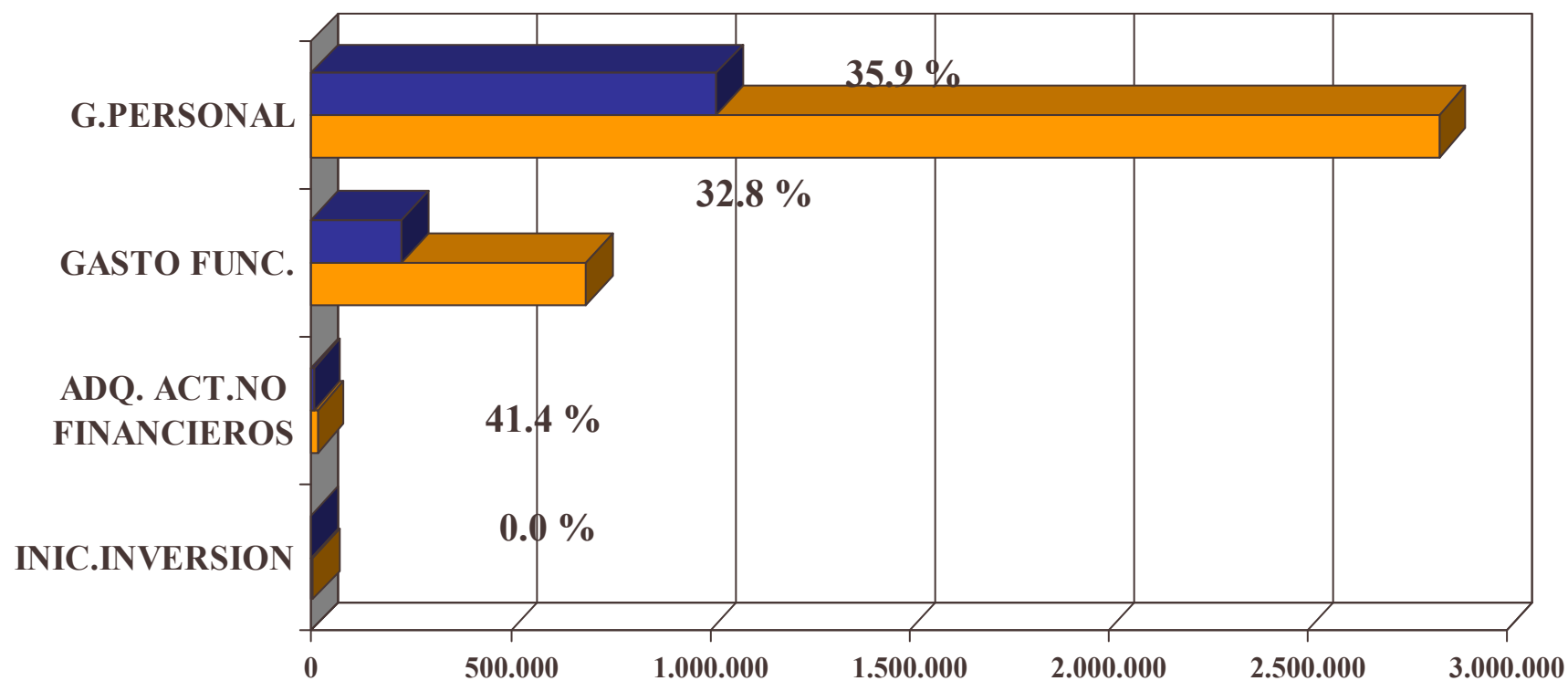
# AREA: SALUD

## PORCENTAJE DE AVANCE DE INGRESOS AL 30 DE ABRIL DEL 2009



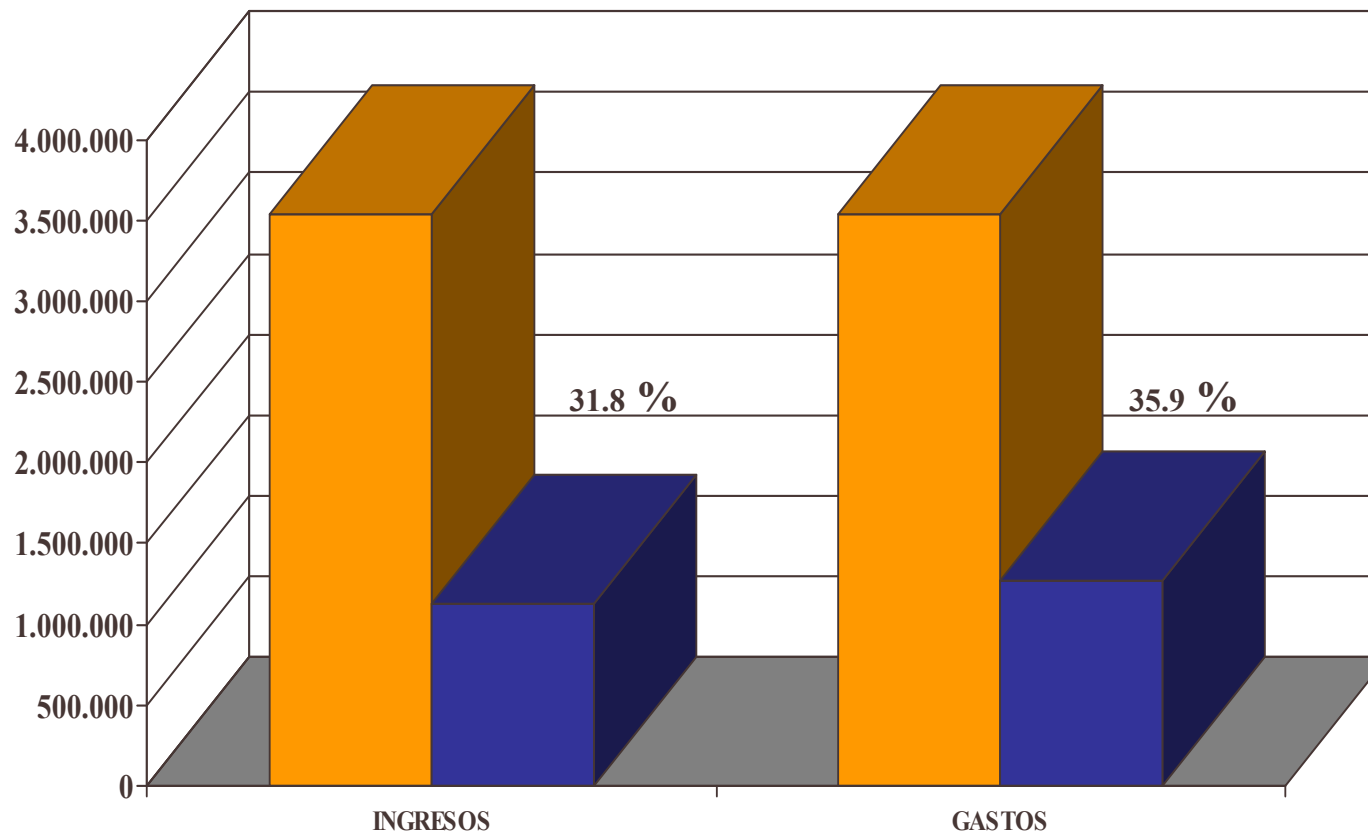
# AREA: SALUD



## PORCENTAJE DE AVANCE DE OBLIGACION AL 30 DE ABRIL DEL 2009



## AREA: SALUD

### AVANCE GENERAL DE INGRESOS Y GASTOS AL 30 DE ABRIL DEL 2009



	DETALLE(M\$)	INGRESOS	GASTOS
	PPTO. VIGENTE	3.539.682	3.539.682
	AVANCE PPTO.	1.127.302	1.273.553

## AREA: SALUD

### AVANCE DE INGRESOS AL 30 DE ABRIL DEL 2009

Sb.	DENOMINACION	Presupuesto Vigente	Ingresos Mes	Ingresos Acumulados	SALDO
<b>05</b>	<b>TRANS.CORRIENTES</b>	<b>3.349.782</b>	<b>326.870</b>	<b>1.085.279</b>	<b>2.264.503</b>
	DE OTRAS ENT.PUB.	3.349.782	326.870	1.085.279	2.264.503
	Del Servicio de Salud	2.262.255	208.258	834.342	1.427.913
	De Otras Ent. Públicas	420.627	88.612	110.937	309.690
	De Serv. Incor. A su Gestión	666.900	30.000	140.000	526.900
<b>07</b>	<b>CxC INGR.OPERACIÓN</b>	<b>3.220</b>	<b>174</b>	<b>804</b>	<b>2.416</b>
	VENTA DE BIENES	120		11	109
	VENTA DE SERVICIOS	3.100	174	793	2.307
<b>08</b>	<b>OTROS INGR.CORRIENTES</b>	<b>140.779</b>	<b>22.819</b>	<b>41.219</b>	<b>99.560</b>
	REC.Y REEM.POR L.MED.	80.000	15.472	27.446	52.554
	Recup. Art4 ley 19345	1.500	191	933	567
	Recup. Art12 ley 18196	78.500	15.281	26.513	51.987
	Otros	60.779	7.347	13.773	47.006
<b>15</b>	<b>SALDO INICIAL CAJA</b>	<b>45.901</b>		<b>0</b>	<b>45.901</b>
	<b>TOTAL.....M\$</b>	<b>3.539.682</b>	<b>349.863</b>	<b>1.127.302</b>	<b>2.412.380</b>

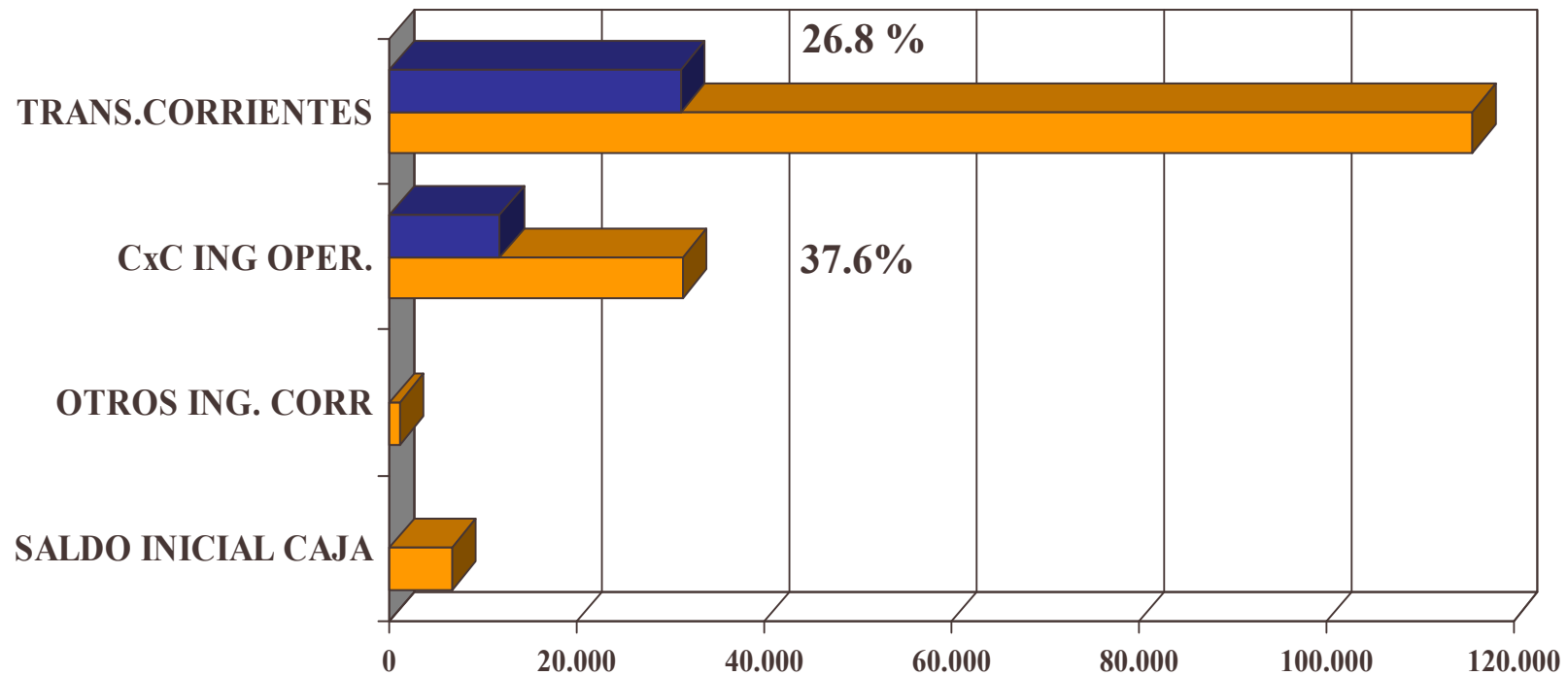
## AREA: SALUD

### PASIVO ACUMULADO AL 30 DE ABRIL DEL 2009

Sb.	DENOMINACION	Presupuesto Vigente	Gastos Mes	Gastos Acumulados	Saldo Por Devengar	Pasivo
<b>21</b>	<b>GASTOS EN PERSONAL</b>	<b>2.829.790</b>	<b>340.495</b>	<b>1.015.730</b>	<b>1.814.060</b>	<b>596</b>
<b>22</b>	<b>BIENES Y SERV. CONS.</b>	<b>690.916</b>	<b>37.303</b>	<b>226.426</b>	<b>464.490</b>	<b>51.204</b>
	TEXTILES, VEST. Y CALZ.	4.681		13	4.668	
	COMBUSTIBLES Y LUBR.	50.500	4.069	6.662	43.838	3.981
	MAT. USO Y CONSUMO	360.428	5.916	112.677	247.751	36.354
	SERVICIOS BASICOS	85.639	4.430	22.182	63.457	1.123
	MANT. Y REPARACIONES	43.702	329	12.921	30.781	2.298
	PUBLIC. Y DIFUSION		390	390		390
	SERVICIOS GENERALES	97.269	16.640	50.299	46.970	5.181
	ARRIENDOS	17.000	1.702	5.844	11.156	809
	SERV, FINANC. Y SEGUR.	8.046	2	194	7.852	48
	SERV. TECN. Y PROF.	12.696	3.290	9.951	2.745	340
	OTROS GTOS B. Y SERV. CON	10.955	535	5.293	5.662	680
<b>23</b>	<b>CxP PREST.SEG.SOCIAL</b>		<b>11.583</b>	<b>11.583</b>		
<b>26</b>	<b>CxP Otros Gtos Corrientes</b>	<b>0</b>	<b>0</b>	<b>0</b>	<b>0</b>	<b>0</b>
<b>29</b>	<b>ADQ, ACT.NO FINANC.</b>	<b>15.976</b>	<b>1.731</b>	<b>6.615</b>	<b>9.361</b>	<b>966</b>
<b>31</b>	<b>INICIATIVAS DE INVERSION</b>	<b>3.000</b>	<b>0</b>	<b>0</b>	<b>3.000</b>	<b>0</b>
	ESTUDIOS BASICOS			0	0	
	PROYECTOS	3.000		0	3.000	0
<b>34</b>	<b>CxP SERVICIO DE LA DEUDA</b>			<b>13.199</b>		
<b>TOTAL.....M\$</b>		<b>3.539.682</b>	<b>391.112</b>	<b>1.273.553</b>	<b>884.311</b>	<b>52.766</b>

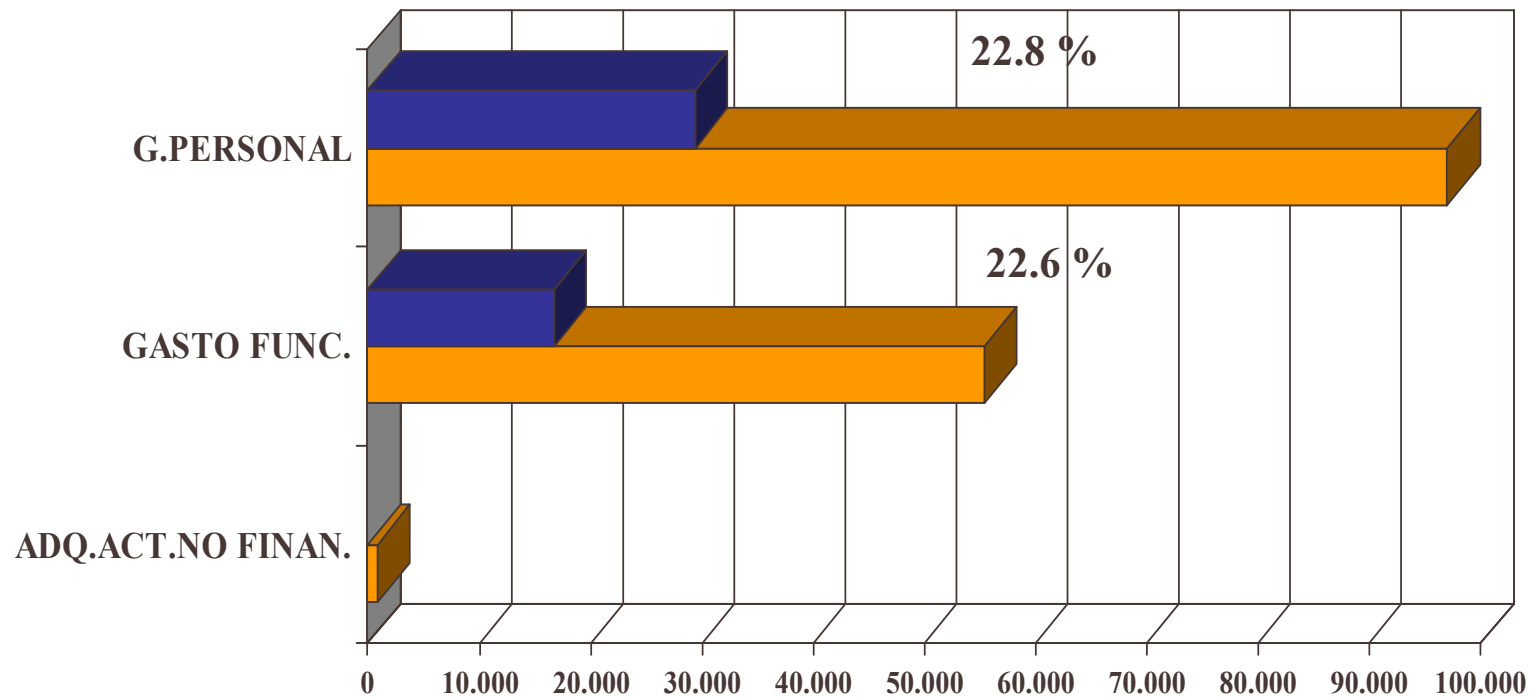
# AREA: CEMENTERIO

## PORCENTAJE DE AVANCE DE INGRESOS AL 30 DE ABRIL DEL 2009



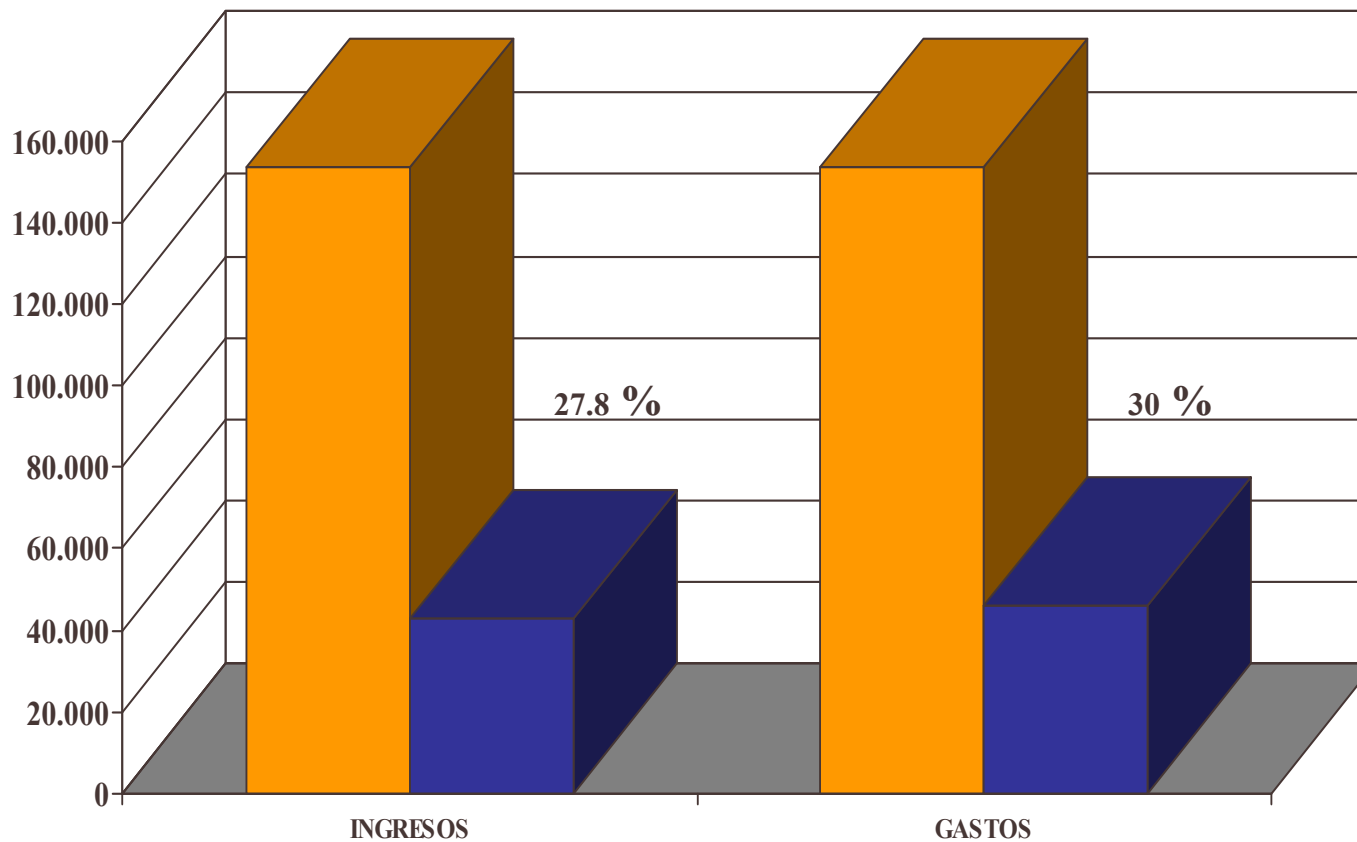
# AREA: CEMENTERIO

## PORCENTAJE DE AVANCE DE OBLIGACION AL 30 DE ABRIL DEL 2009



## AREA: CEMENTERIO

### AVANCE GENERAL DE INGRESOS Y GASTOS AL 30 DE ABRIL DEL 2009



	DETALLE (M\$)	INGRESOS	GASTOS
■	PPTO. VIGENTE	153.318	153.318
■	AVANCE PPTO	42.734	46.009

## AREA: CEMENTERIO

### AVANCE DE INGRESOS AL 30 DE ABRIL DEL 2009

Sb.	DENOMINACION	Presupuesto Vigente	Ingresos Mes	Ingresos Acumulados	SALDO
<b>05</b>	<b>TRANS.CORRIENTES</b>	<b>115.500</b>	<b>7.000</b>	<b>31.000</b>	<b>84.500</b>
	DE OTRAS ENT.PUB.	115.500	7.000	31.000	84.500
	De Otras Ent. Públicas	2.800		0	2.800
	De Serv. Incor. A su Gestión	112.700	7.000	31.000	81.700
<b>07</b>	<b>CxC INGR.OPERACIÓN</b>	<b>31.200</b>	<b>2.767</b>	<b>11.734</b>	<b>19.466</b>
	VENTA DE SERVICIOS	31.200	2.767	11.734	19.466
<b>08</b>	<b>OTROS INGR.CORRIENTES</b>	<b>0</b>	<b>0</b>	<b>0</b>	<b>0</b>
	REC.Y REEM.POR L.MED.	0		0	0
	Recup. Art4 ley 19345			0	0
	Recup. Art12 ley 18196			0	
<b>15</b>	<b>SALDO INICIAL CAJA</b>	<b>6.618</b>		<b>0</b>	
	<b>TOTAL.....M\$</b>	<b>153.318</b>	<b>9.767</b>	<b>42.734</b>	<b>111.682</b>

## AREA: CEMENTERIO

### PASIVO ACUMULADO AL 30 DE ABRIL DEL 2009

Sb.	DENOMINACION	Presupuesto Vigente	Gastos Mes	Gastos Acumulados	Saldo Por Devengar	Pasivo
<b>21</b>	<b>GASTOS EN PERSONAL</b>	<b>97.000</b>	<b>7.233</b>	<b>29.347</b>	<b>67.653</b>	<b>0</b>
<b>22</b>	<b>BIENES Y SERV. CONS.</b>	<b>55.418</b>	<b>4.164</b>	<b>16.662</b>	<b>38.756</b>	<b>189</b>
	ALIMENTOS Y BEBIDAS	100		0	100	
	TEXTILES, VEST. Y CALZ.	5.884		982	4.902	
	COMBUSTIBLES Y LUBR.	400	64	152	248	
	MAT. USO Y CONSUMO	4.580	559	1.873	2.707	
	SERVICIOS BASICOS	10.450	708	2.974	7.476	120
	MANT. Y REPARACIONES	1.200	173	173	1.027	
	PUBLICIDAD Y DIFUSION	650	142	160	490	0
	SERVICIOS GENERALES	28.140	2.445	10.138	18.002	69
	Arriendos			0	0	
	SERV, FINANC. Y SEGUR.	140		0	140	
	Servicios Téc. Y Prof.	300		0	300	
	OTROS GTOS B. Y SERV. CON	3.574	73	210	3.364	
<b>23</b>	<b>CxP PREST.SEGURIDAD</b>	<b>0</b>		<b>0</b>	<b>0</b>	<b>0</b>
<b>29</b>	<b>ADQ, ACT.NO FINANC.</b>	<b>900</b>		<b>0</b>	<b>900</b>	<b>0</b>
<b>TOTAL.....M\$</b>		<b>153.318</b>	<b>11.397</b>	<b>46.009</b>	<b>116.082</b>	<b>189</b>