

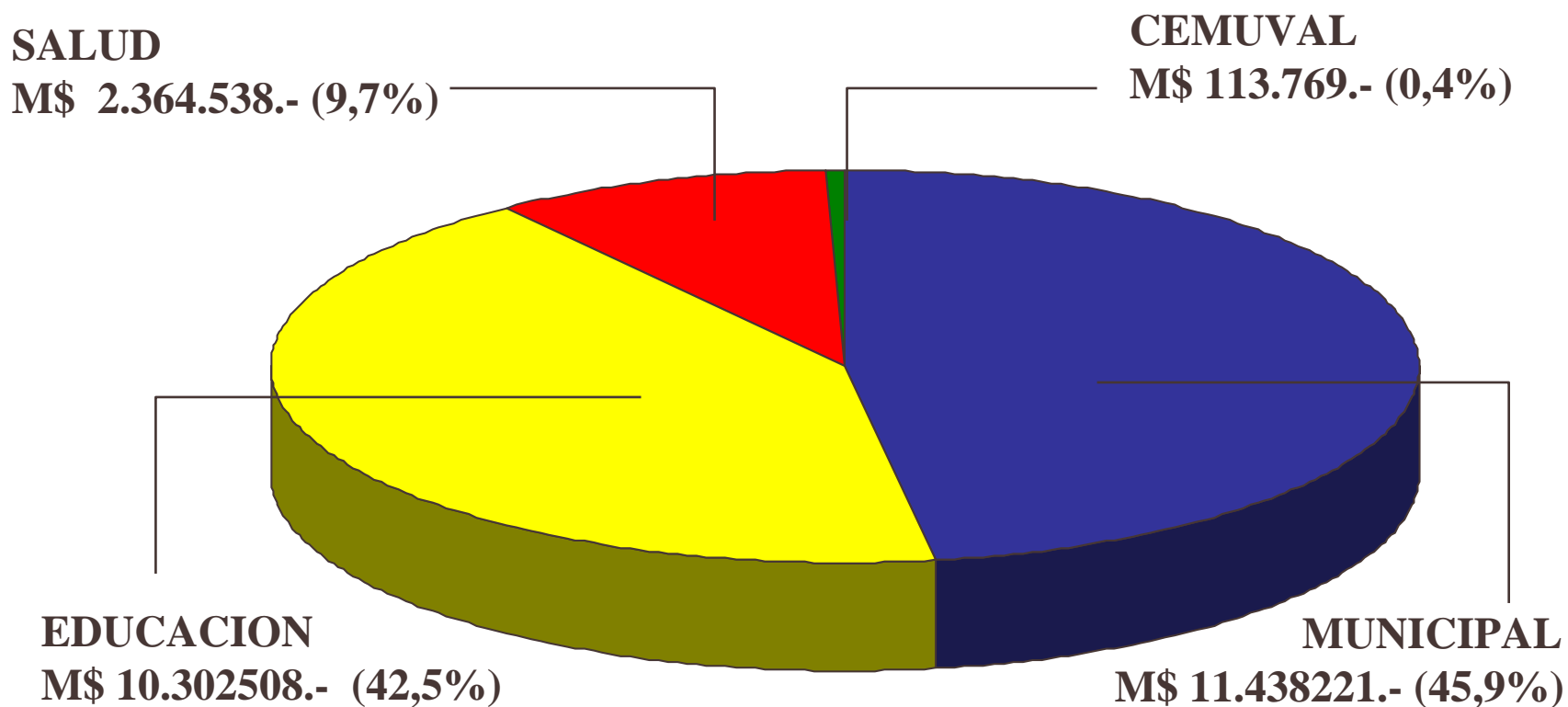
# INFORME AVANCE PRESUPUESTARIO - FINANCIERO

De acuerdo a la ley N° 20.033  
Publicada en el Diario Oficial el 01 de julio de 2005



**AL 30- JUNIO -2007**

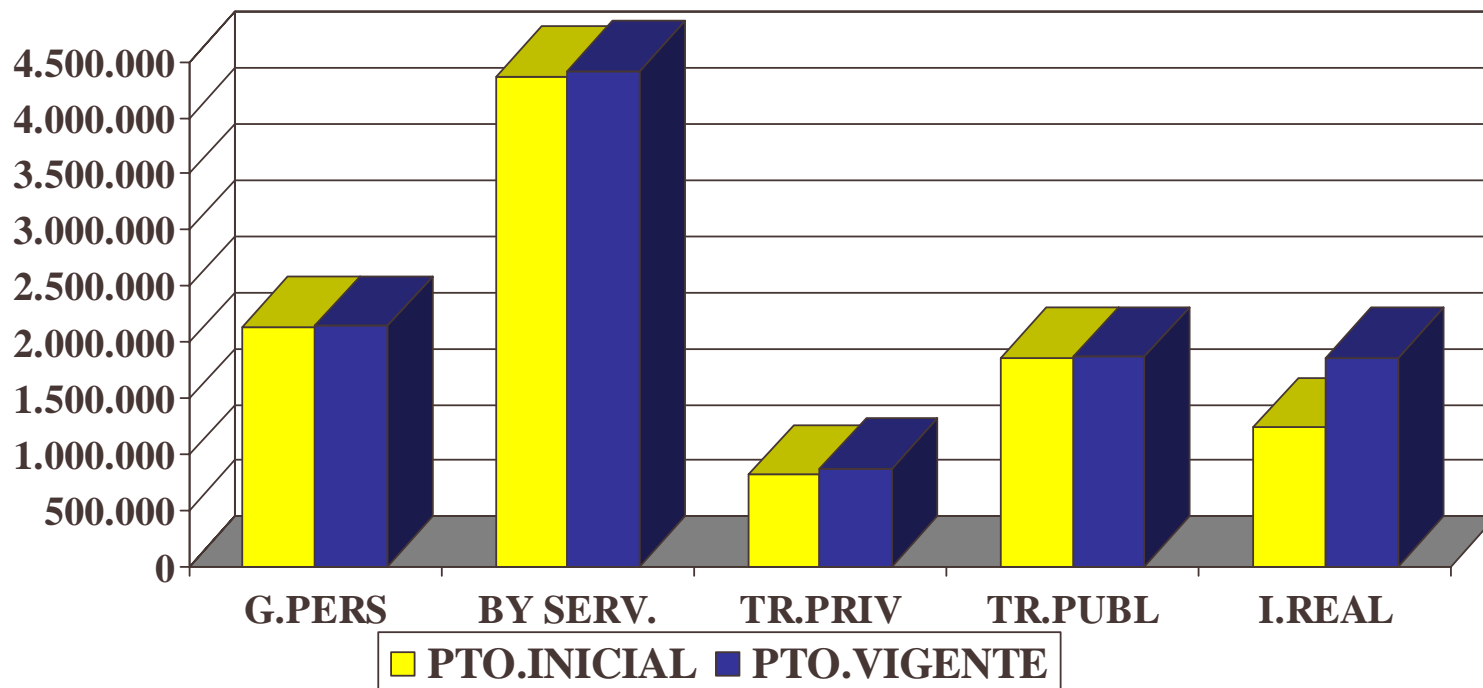
# PRESUPUESTO MUNICIPAL VIGENTE AL 31 DE MAYO DEL 2007



**PPTO. TOTAL: M\$ 24.219.036.-**

# **PRESUPUESTO MUNICIPAL VIGENTE**

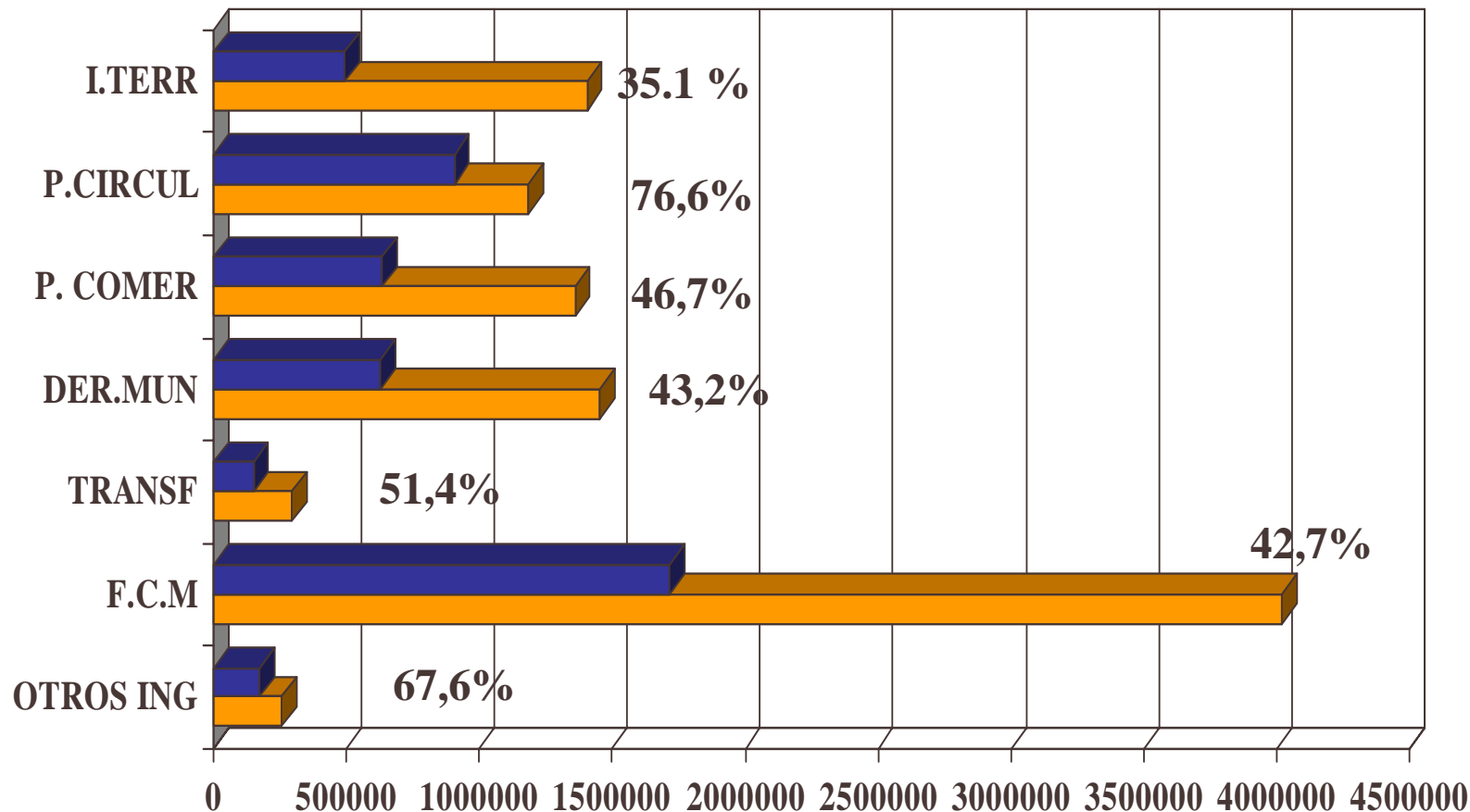
## **EGRESOS (Subtítulos)**



	G.PERS	BY SERV.	TR.PRIV	TR.PUBL	I.REAL
<span style="display: inline-block; width: 15px; height: 15px; background-color: yellow; border: 1px solid black;"></span> PTO.INICIAL	2.140.000	4.365.000	817.000	1.858.300	1.240.000
<span style="display: inline-block; width: 15px; height: 15px; background-color: blue; border: 1px solid black;"></span> PTO.VIGENTE	2.142.830	4.402.600	876.155	1.871.796	1.851.772

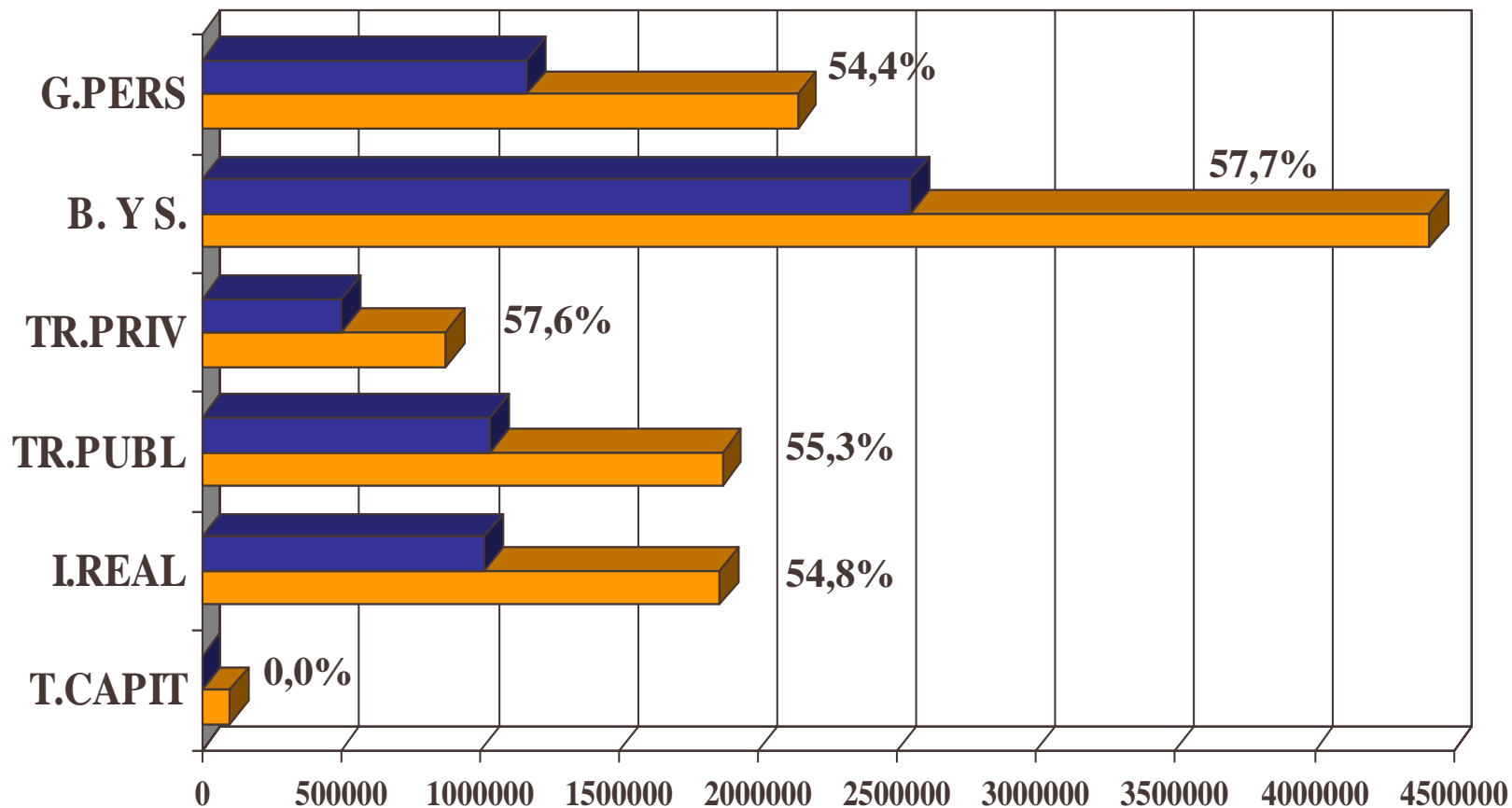
# AREA: MUNICIPALIDAD

## PORCENTAJE DE AVANCE DE INGRESOS AL 30 DE JUNIO DEL 2007 (Principales Cuentas)



# AREA: MUNICIPALIDAD

## PORCENTAJE DE AVANCE DE OBLIGACION AL 30 DE JUNIO DEL 2007 (Subtítulos )



# AREA: MUNICIPALIDAD

## AVANCE DE INGRESOS AL 30 DE JUNIO DEL 2007

Sub.	DENOMINACION	Presupuesto Vigente	Ingresos Mes	Ingresos Acumulados	SALDO
<b>01</b>	<b>INGRES.OPERACION</b>	<b>5.843.000</b>	<b>198.079</b>	<b>2.903.148</b>	<b>2.939.852</b>
	VTA. BIENES Y SERV.	0	0	0	0
	RENTAS INVERSION	441.000	58.985	239.751	201.249
	OTROS INGRESOS PROPI	1.405.000	30.152	493.423	911.577
	Partic. Impuesto Territorial	1.405.000	30.152	493.423	911.577
	CONTRIB. MUNICIPALES	2.543.000	35.204	1.541.188	1.001.812
	Permisos de Circulación	1.183.000	32.438	905.945	277.055
	Patentes Municipales	1.360.000	2.766	635.243	724.757
	DERECHOS MUNICIPALES	1.454.000	73.738	628.786	825.214
	Derecho de Aseo	445.000	16.930	198.964	246.036
	Derechos Varios	1.009.000	56.808	429.822	579.178
<b>04</b>	<b>VENTA DE ACTIVOS</b>	<b>150.000</b>	<b>0</b>	<b>0</b>	<b>150.000</b>
<b>05</b>	<b>RECUP. PRESTAMOS</b>	<b>0</b>	<b>0</b>	<b>502</b>	<b>-502</b>

CONTINUA...

# AREA: MUNICIPALIDAD

## AVANCE DE INGRESOS AL 30 DE JUNIO DEL 2007

Sub.	DENOMINACION	Presupuesto Vigente	Ingresos Mes	Ingresos Acumulados	SALDO
06	TRANSFERENCIAS	308.644	35.807	166.051	142.593
07	OTROS INGRESOS	4.286.316	247.205	1.910.436	2.375.880
	FONDOS DE TERCEROS	10.000	483	21.339	-11.339
	PART.FONDO COMUN MU	4.020.716	215.319	1.716.367	2.304.349
	Partic.Anual en el Trienio	3.904.716	209.000	1.664.436	2.240.280
	Por menor.Ingresos Gtos.Op	116.000	6.319	51.931	64.069
	DONACIONES	0	0	0	0
	OTROS INGRESOS	255.600	31.403	172.730	82.870
	Devoluciones y Reintegros	30.000	3.526	14.427	15.573
	Multas e Intereses	209.000	27.053	153.363	55.637
	Otros Ingresos	16.600	824	4.940	11.660
10	OPER. AÑOS ANTER	260.000	4.309	98.528	161.472
11	SALDO INICIAL NETO	590.262	0	567.320	22.942
	<b>TOTAL INGRESOS M\$</b>	<b>11.438.222</b>	<b>485.400</b>	<b>5.645.985</b>	<b>5.792.237</b>

# AREA: MUNICIPALIDAD

## SITUACION FINANCIERA AL 30 DE JUNIO DEL 2007

<b>DETALLE</b>	<b>M\$</b>
<b>1.- SALDO CAJA AL 30-06</b>	<b>26.686</b>
<b>2.- <u>PASIVO:</u></b>	<b><u>620.204</u></b>
<b>GASTOS PERSONAL</b>	<b>41.570</b>
<b>BIENES Y SERV.CONSUMO</b>	<b>247.125</b>
<b>TRANSF. CORRIENTES</b>	<b>78.289</b>
<b>INVERSION REAL</b>	<b><u>253.178</u></b>
Otras Inversiones	25.475
Inversión Regional	195.448
Proy. Arrastre	32.255
<b>OTROS COMP. PENDIENTES</b>	<b>42</b>
<b>DISPONIBILIDAD.....M\$</b>	<b>(593.518)</b>

# AREA: MUNICIPALIDAD

## PASIVO ACUMULADO AL 30 DE JUNIO DEL 2007

Sb.	It.	DENOMINACION	Presupuesto Vigente	Gastos Mes	Gasto Acumulado	Pasivo Acumulado
21		<b>GASTOS PERSONAL</b>	<b>2.142.830</b>	<b>160.365</b>	<b>1.166.754</b>	<b>41.570</b>
22		<b>BIENES Y SERV. CONS.</b>	<b>4.413.600</b>	<b>335.592</b>	<b>2.547.374</b>	<b>247.125</b>
	10	ALIMENTOS Y BEBIDAS	4.000	376	1.299	377
	11	TEXTILES, VEST. Y CALZ.	62.000	7.581	61.976	51.976
	12	COMBUSTIBLES Y LUBR.	330.000	25.568	141.415	5.556
	13	MAT. USO Y CSO. CTE.	97.500	8.785	59.757	8.220
	14	MANTEN. Y REPARAC.	293.000	17.484	164.261	18.699
	16	CONSUMOS BASICOS	301.000	24.679	183.597	23.040
	17	SERVICIOS GRALES.	677.300	33.288	439.222	96.771
	18	CONTRAT. DE ESTUDIOS	1.000		0	0
	19	GASTOS EN COMPUT.	76.000	5.416	37.783	1.716
	20	SERV. A LA COMUNIDAD	2.535.800	211.389	1.452.508	88.757
	21	CAPACIT. Y PERFECCION.	36.000	1.026	5.556	

CONTINUA...

# AREA: MUNICIPALIDAD

## PASIVO ACUMULADO AL 30 DE JUNIO DEL 2007

Sb.	lt.	DENOMINACION	Presupuesto Vigente	Gastos Mes	Gasto Acumulado	Pasivo Acumulado
<b>24</b>		<b>PREST.PREVISIONALES</b>	<b>70.000</b>	<b>6.302</b>	11.071	<b>0</b>
					0	
<b>25</b>		<b>TRANSF.CORRIENTES</b>	<b>2.760.951</b>	<b>167.409</b>	<b>1.549.296</b>	<b>78.289</b>
	31	TRANSF. AL SECTOR PRIV	876.155	43.954	504.546	39.246
	33	OTRAS ENTID. PUBLICAS	1.871.796	123.455	1.034.427	39.043
	36	CUMPL.SENTENC. EJECUT	13.000		10.323	0

CONTINUA...

# AREA: MUNICIPALIDAD

## PASIVO ACUMULADO AL 30 DE JUNIO DEL 2007

Sb.	It.	DENOMINACION	Presupuesto Vigente	Gastos Mes	Gasto Acumulado	Pasivo Acumulado
31		<b>INVERSION REAL</b>	<b>1.860.643</b>	<b>257.518</b>	<b>1.018.935</b>	<b>253.178</b>
	50	REQ.INVERS.PARA FUNC.	30.000	1.565	14.731	1.672
	51	VEHICULOS	34.000	22.707	29.164	13.388
	52	TERRENOS Y EDIF.	5.000		0	0
	53	ESTUDIOS PARA INVERS.	123.540	7.556	44.470	10.415
	54	MAQUINARIAS Y EQUIP.	10.503		3.457	
	56	INVERSION INFORMATICA	30.619		13.542	
	70	INVERSION REGIONAL	1.626.981	225.690	913.571	227.703
		- Municipal 2007	1.074.210	180.381	383.067	192.876
		- Municipal Arraste	263.406	28.973	253.154	32.255
		- Fondos externos	42.752	9.922	43.570	
		- PMU - Proyectos Iral	246.613	6.414	233.780	2.572

CONTINUA...

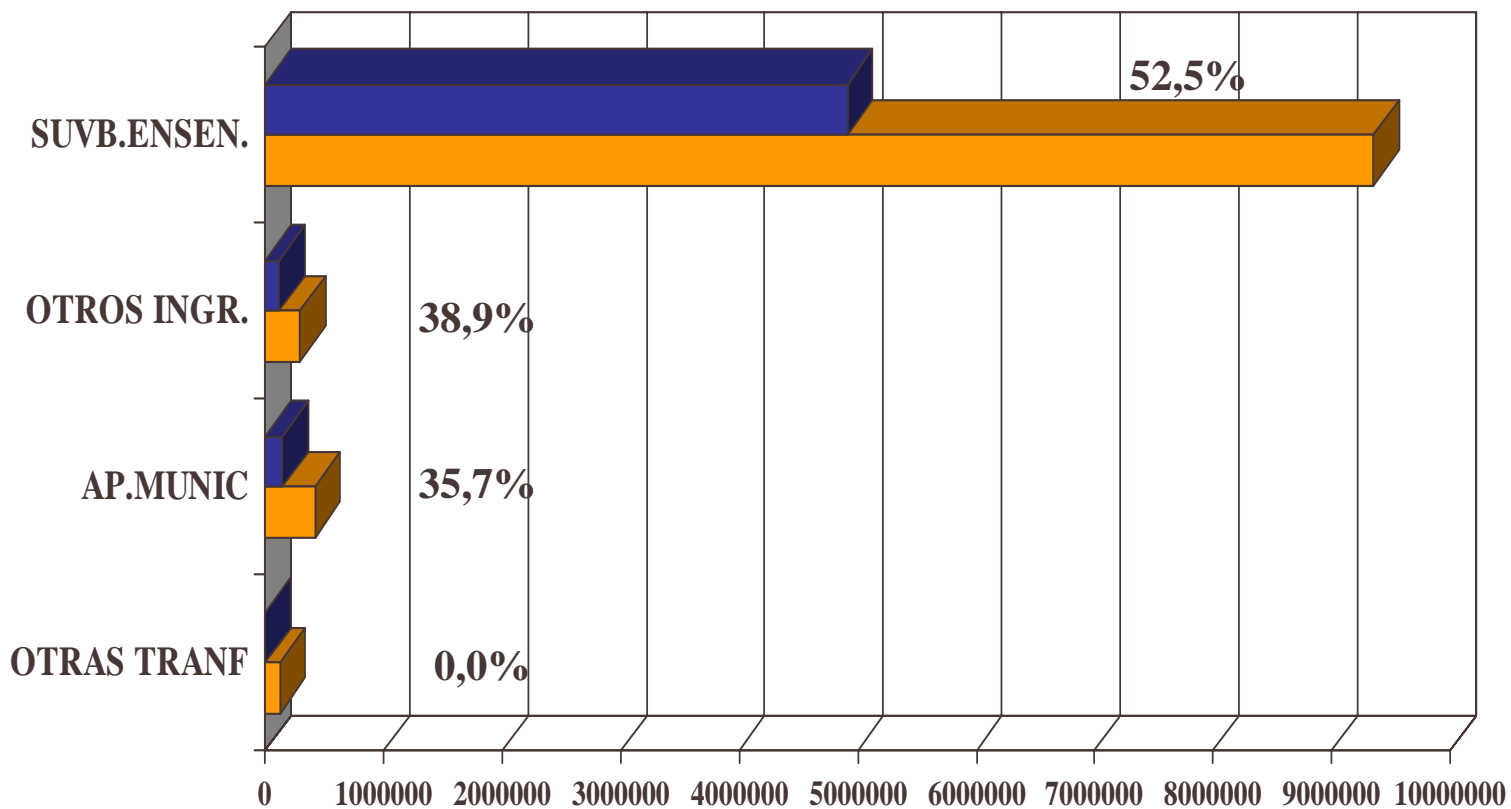
## AREA: MUNICIPALIDAD

### PASIVO ACUMULADO AL 30 DE JUNIO DEL 2007

Sb.	It.	DENOMINACION	Presupuesto Vigente	Gastos Mes	Gasto Acumulado	Pasivo Acumulado
32		INVER. FINANCIERA	0	0	0	0
	80	COMPRA TIT.Y VALORES	0	0	0	0
	83	ANTICIPOS A CONTRAT.	0	0	0	0
					0	
33		TRANSF. DE CAPITAL	103.197	0	0	0
60		OPER.AÑOS ANTER.	1.000	0	0	0
70		OTROS COMP. PEND	86.000	522	98.438	42
90		SALDO FINAL CAJA		0	0	0
					0	
		<b>TOTALES.....M\$</b>	<b>11.438.221</b>	<b>927.708</b>	<b>6.391.868</b>	<b>620.204</b>

# AREA: EDUCACION

## PORCENTAJE DE AVANCE DE INGRESOS AL 30 DE JUNIO DEL 2007 (Principales Cuentas)



# AREA: EDUCACION

## AVANCE DE INGRESOS AL 30 DE JUNIO DEL 2007

Sub.	DENOMINACION	Presupuesto Vigente	Ingresos Mes	Ingresos Acumulados	SALDO
<b>01</b>	<b>INGRES.OPERACION</b>	<b>9.653.000</b>	<b>762.682</b>	<b>5.028.661</b>	<b>4.624.339</b>
	Subvención Enseñ.Grat.	9.353.000	747.464	4.911.852	4.441.148
	Otros	300.000	15.218	116.809	183.191
				0	
<b>06</b>	<b>TRANSFERENCIAS</b>	<b>548.000</b>	<b>50.000</b>	<b>150.000</b>	<b>398.000</b>
	Aportes Municipalidad	420.000	50.000	150.000	270.000
	Otras	128.000	0	0	128.000
	Aporte Supl. Por Costo Capit.	0	0	0	0
				0	
<b>11</b>	<b>SALDO INICIAL CAJA</b>	<b>101.508</b>	<b>0</b>	<b>0</b>	<b>101.508</b>
	<b>TOTAL.....M\$</b>	<b>10.302.508</b>	<b>812.682</b>	<b>5.178.661</b>	<b>5.123.847</b>

## AREA: EDUCACION

### SITUACION FINANCIERA AL 30 DE JUNIO DEL 2007

<b>DETALLE</b>	<b>M\$</b>
<b>1.- SALDO CAJA AL 30-06</b>	<b>306.991</b>
<b>2.- <u>PASIVO:</u></b>	<b><u>450.883</u></b>
<b>GASTOS PERSONAL</b>	<b>312.125</b>
<b>GASTOS FUNCIONAMIENTO</b>	<b>125.253</b>
<b>INVERSION REAL</b>	<b><u>13.505</u></b>
Inversion Municipal	8.111
Inversion Ley 19.532	5.394
<b>DISPONIBILIDAD.....M\$</b>	<b>(143.892)</b>

# AREA: EDUCACION

## PASIVO ACUMULADO AL 30 DE JUNIO DEL 2007

Sub.	DENOMINACION	Presupuesto Vigente	Gastos Mes	Ingresos Acumulados	Pasivo Acumulado
21	<b>GASTOS EN PERSONAL</b>	<b>8.916.000</b>	<b>736.877</b>	<b>4.611.117</b>	<b>312.125</b>
26	<b>GAST.FUNCIONAMIENTO</b>	<b>1.239.000</b>	<b>113.572</b>	<b>663.891</b>	<b>125.253</b>
	Raciones Alimenticias	143.000	11.609	41.336	22
	Combustibles y Lubric.	6.000	763	2.791	
	Mat. de uso y cso. cte.	34.000	2.484	22.010	5.730
	Material didáctico	34.000	5.091	20.549	13.330
	Manten. y Reparaciones	181.000	9.438	161.780	39.004
	Consumos Básicos	320.000	35.744	159.955	8.071
	Enseñanza Tecnica Ele,Adul	5.000		665	127
	Seguros	24.000		24.306	681

Continua...

# AREA: EDUCACION

## PASIVO ACUMULADO AL 30 DE JUNIO DEL 2007

Sub.	DENOMINACION	Presupuesto Vigente	Gastos Mes	Ingresos Acumulados	Pasivo Acumulado
	Curso de comunic.integral	16.000	349	1.742	720
	Programa Extraescolar	8.000	739	5.262	1.322
	Talleres Elem.Integración	33.000	2.298	13.055	6.911
	Calefacción	102.000	14.333	50.932	32.175
	Inv. En Perfeccionamiento	0		195	195
	Fumigación Control Plagas	3.000	797	2.850	964
	PRG. Servicios Externos	175.000	17.995	84.955	1.813
	Financiamiento Compartido	0		0	0
	Otros Recursos(Matrn, Gimn)	0		0	0
	Movilización Alumnos	50.000	5.240	28.020	2.004
	Sala Cuna	16.000	1.019	5.620	518
	Arriendo Infraestructura	0		0	0

Continua...

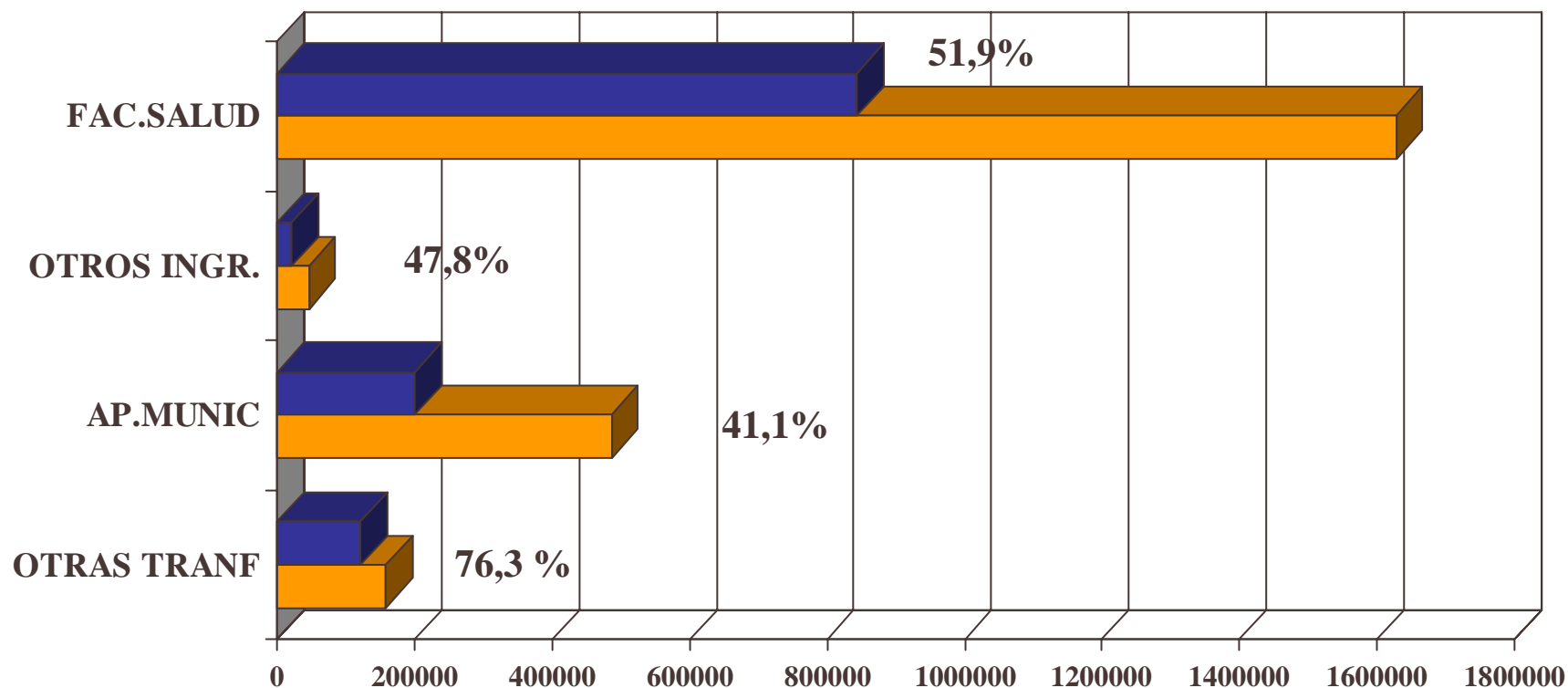
# AREA: EDUCACION

## PASIVO ACUMULADO AL 30 DE JUNIO DEL 2007

Sub.	DENOMINACION	Presupuesto Vigente	Gastos Mes	Ingresos Acumulados	Pasivo Acumulado
	SALDO FINAL DE CAJA	0		492	0
	Recurso Pro-Retencion aplic	45.000	268	1.484	797
	Proyectos Abrir los Gimnasios	0		0	0
	Promocion y Propaganda	4.000		2.715	318
	Otros Gastos	40.000	5.405	33.177	10.551
<b>31</b>	<b>INVERSION REAL</b>	<b>46.000</b>	<b>3.863</b>	<b>34.232</b>	<b>13.505</b>
	Req.Inversion para Func.	30.000	1.269	27.023	8.033
	Inversiones Ley 19532	15.000	2.594	5.393	5.394
	Otras Inversiones	1.000		1.816	78
<b>90</b>	<b>SALDO FINAL DE CAJA</b>	<b>101.508</b>	<b>0</b>	<b>0</b>	
	<b>TOTAL.....M\$</b>	<b>10.302.508</b>	<b>854.312</b>	<b>5.309.240</b>	<b>450.883</b>

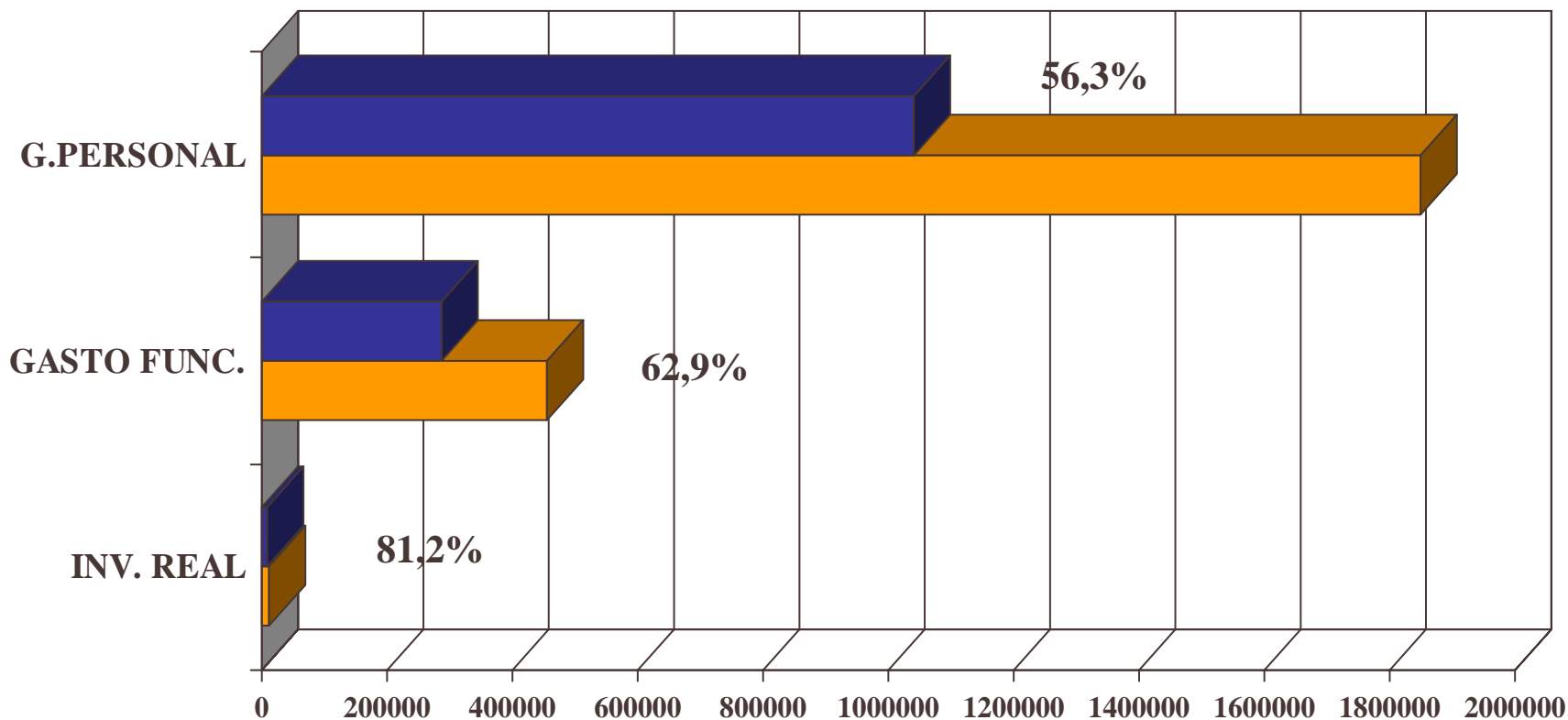
# AREA: SALUD

## PORCENTAJE DE AVANCE DE INGRESOS AL 30 DE JUNIO DEL 2007 (Principales Cuentas)



# AREA: SALUD

## PORCENTAJE DE AVANCE DE OBLIGACION AL 30 DE JUNIO DEL 2007 (Principales Cuentas)



# AREA: SALUD

## AVANCE DE INGRESOS AL 30 DE JUNIO DEL 2007

Sub.	DENOMINACION	Presupuesto Vigente	Ingresos Mes	Ingresos Acumulados
<b>01</b>	<b>INGRES.OPERACION</b>	<b>1.673.400</b>	<b>146.604</b>	<b>866.257</b>
	Fact. por Atención de Salud	1.627.000	140.746	844.086
	Otros	46.400	5.858	22.171
<b>06</b>	<b>TRANSFERENCIAS</b>	<b>644.600</b>	<b>79.150</b>	<b>320.962</b>
	Aportes Municipalidad	486.150	40.000	200.000
	Otras	158.450	39.150	120.962
<b>11</b>	<b>SALDO INICIAL CAJA</b>	<b>46.538</b>	<b>0</b>	<b>0</b>
	<b>TOTAL.....M\$</b>	<b>2.364.538</b>	<b>225.754</b>	<b>1.187.219</b>

## AREA: SALUD

### SITUACION FINANCIERA AL 30 DE JUNIO DEL 2007

<b>DETALLE</b>	<b>M\$</b>
<b>1.- SALDO CAJA AL 30-06</b>	<b>39</b>
<b>2.- <u>PASIVO:</u></b>	<b><u>141.926</u></b>
<b>GASTOS EN PERSONAL</b>	<b>55.352</b>
<b>GASTOS DE FUNCIONAMIENTO</b>	<b>78.165</b>
<b>INVERSION REAL</b>	<b><u>8.409</u></b>
Requis.Invers.Funcion.	131
Otras Inversiones	8.278
<b>DISPONIBILIDAD.....M\$</b>	<b>(141.887)</b>

# AREA: SALUD

## PASIVO ACUMULADO AL 30 DE JUNIO DEL 2007

Sub.	DENOMINACION	Presupuesto Vigente	Gastos Mes	Ingresos Acumulados	Pasivo Acumulado
21	<b>GASTOS EN PERSONAL</b>	<b>1.849.770</b>	<b>220.981</b>	<b>1.041.310</b>	<b>55.352</b>
26	<b>GAST.FUNCIONAMIENTO</b>	<b>456.230</b>	<b>38.089</b>	<b>287.061</b>	<b>78.165</b>
	Produc.Químicos y Farmac.	189.000	14.383	133.063	50.187
	Combustibles y Lubric.	10.730	974	5.935	1.467
	Mat. de uso y cso. cte.	20.020	48	14.770	4.641
	Manten. y reparaciones	37.580	4.482	27.980	9.115
	Consumos Básicos	53.220	5.285	30.953	1.490
	Seguros	8.460		4.495	142

Continua...

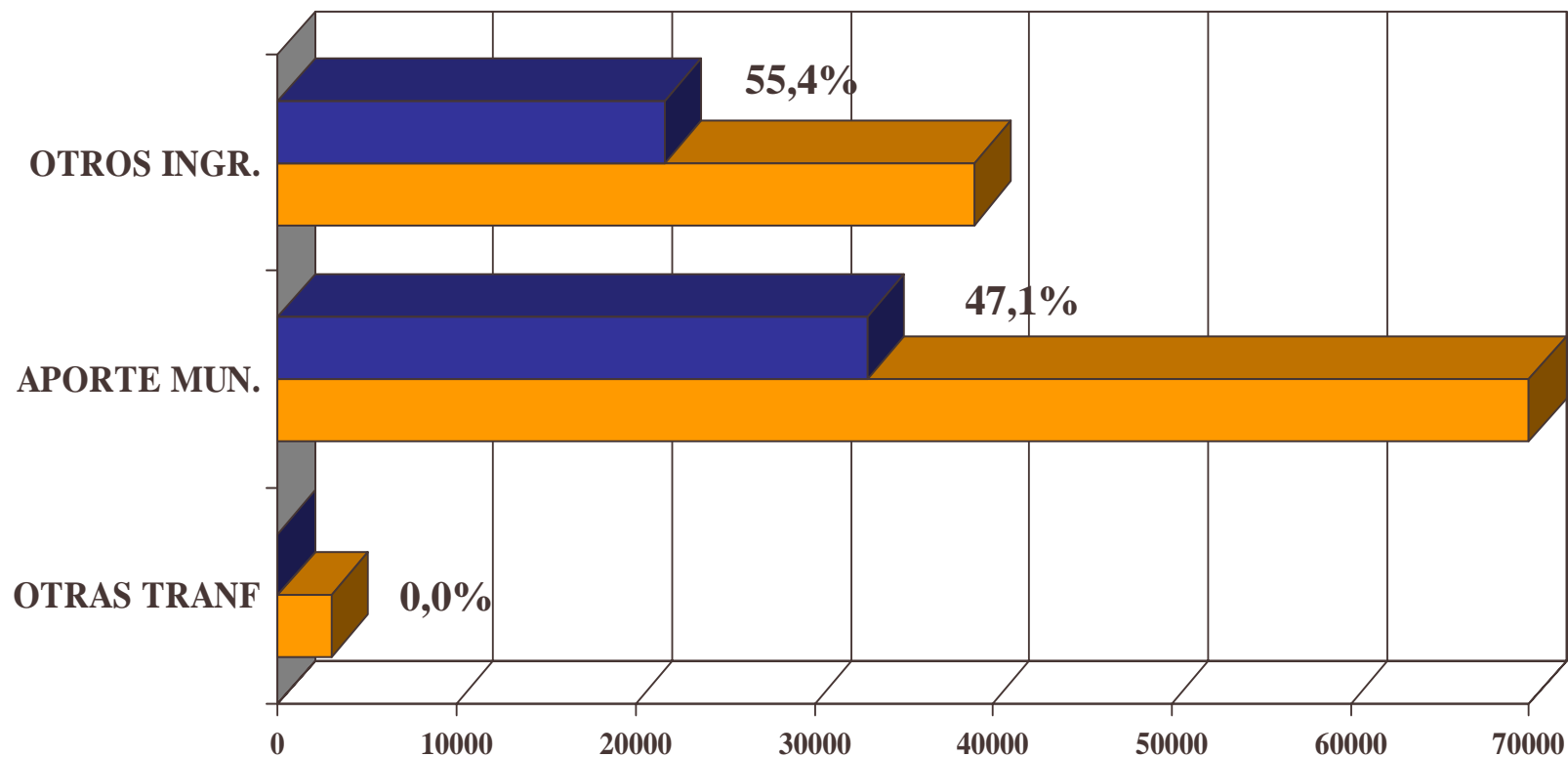
# AREA: SALUD

## PASIVO ACUMULADO AL 30 DE JUNIO DEL 2007

Sub.	DENOMINACION	Presupuesto Vigente	Gastos Mes	Ingresos Acumulados	Pasivo Acumulado
	Capacitación de Personal	6.460	615	2.826	860
	Gastos en Computación	7.300	2.432	8.108	2.776
	Calefacción	23.000	1.952	9.308	4.717
	Otros	32.460	2.381	17.860	1.708
	Servicio de Vigilancia	28.380	2.042	13.901	632
	Servicio de Aseo	38.120	3.495	16.432	0
	Textiles, Vestuario y Calzado	1.500		1.430	430
<b>31</b>	<b>INVERSION REAL</b>	<b>12.000</b>	<b>32</b>	<b>9.740</b>	<b>8.409</b>
	Req. Inversion para FUnc.	2.000	32	1.462	131
	Otras Inversiones	10.000		8.278	8.278
	<b>TOTAL.....M\$</b>	<b>2.318.000</b>	<b>259.102</b>	<b>1.338.111</b>	<b>141.926</b>

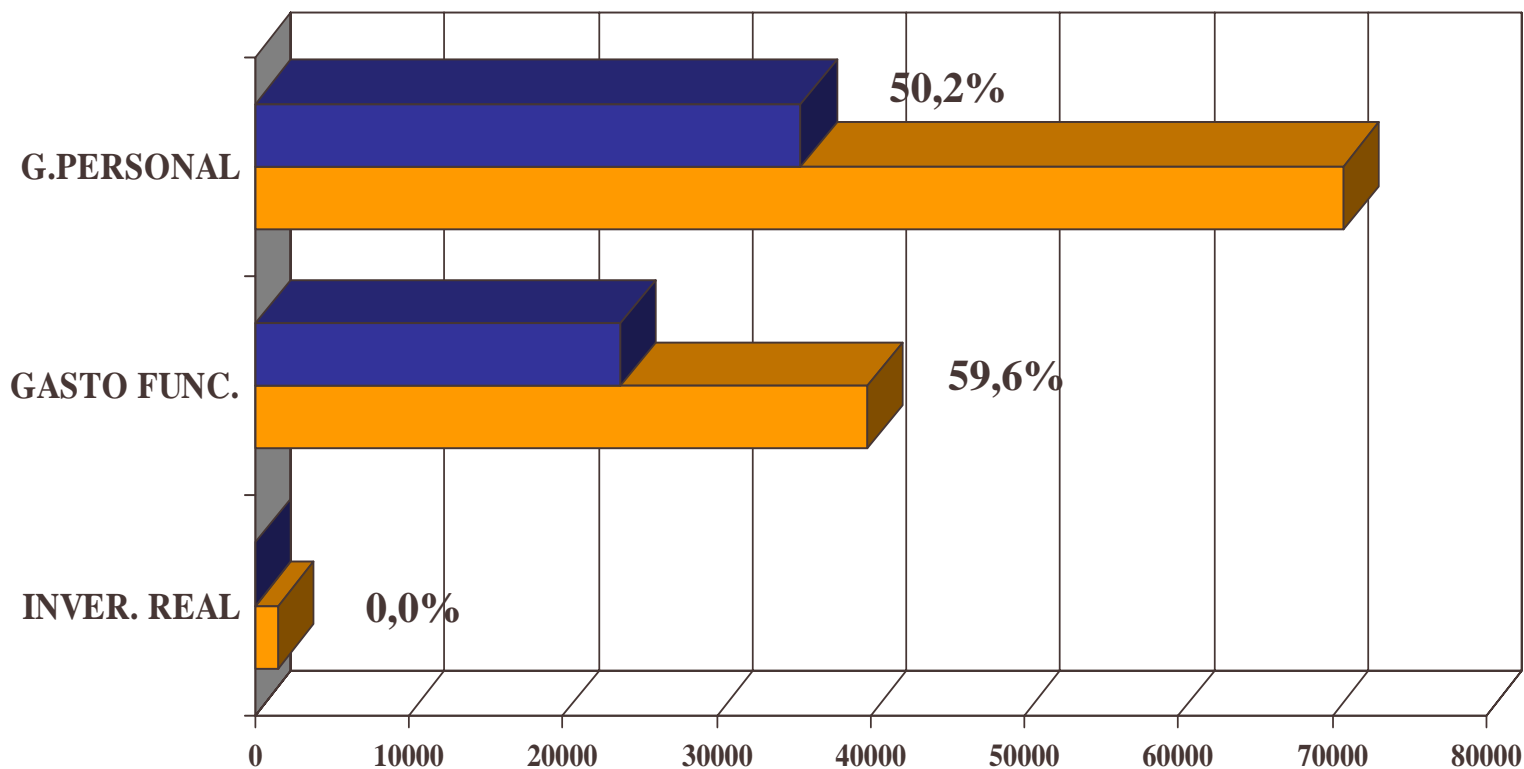
# AREA: CEMENTERIO

## PORCENTAJE DE AVANCE DE INGRESOS AL 30 DE JUNIO DEL 2007 (Principales Cuentas)



# AREA: CEMENTERIO

## PORCENTAJE DE AVANCE DE OBLIGACION AL 30 DE JUNIO DEL 2007 (Principales Cuentas)



# AREA: CEMENTERIO

## AVANCE DE INGRESOS AL 30 DE JUNIO DEL 2007

Sub.	DENOMINACION	Presupuesto Vigente	Ingresos Mes	Ingresos Acumulados
01	INGRES.OPERACION	39.000	3.899	21.615
	Otros	39.000	3.899	21.615
06	TRANSFERENCIAS	73.000	6.000	33.000
	Aportes Municipalidad	70.000	6.000	33.000
	Otras	3.000		0
11	SALDO INICIAL CAJA	1.769	0	0
<b>TOTAL.....M\$</b>		<b>113.769</b>	<b>9.899</b>	<b>54.615</b>

## AREA: CEMENTERIO

### SITUACION FINANCIERA AL 30 DE JUNIO DEL 2007

<b>1.- SALDO CAJA AL 30-06</b>	<b>1.519</b>
<b>2.- <u>PASIVO:</u></b>	<b><u>4.021</u></b>
<b>GASTOS EN PERSONAL</b>	<b>-</b>
<b>GASTOS DE FUNCIONAMIENTO</b>	<b>4.021</b>
<b>INVERSION REAL</b>	<b>-</b>
Otras Inversiones	-
Inversión Regional	-
<b>DISPONIBILIDAD.....M\$</b>	<b>(2.502)</b>

## AREA: CEMENTERIO

### PASIVO ACUMULADO AL 30 DE JUNIO DEL 2007

Sub.	DENOMINACION	Presupuesto Vigente	Gastos Mes	Ingresos Acumulados	Pasivo Acumulado
21	<b>GASTOS EN PERSONAL</b>	<b>70.700</b>	<b>6.072</b>	<b>35.470</b>	<b>0</b>
26	<b>GAST.FUNCIONAMIENTO</b>	<b>39.800</b>	<b>5.341</b>	<b>23.738</b>	<b>4.021</b>
	Alimentos y bebidas	120		0	0
	Textiles, Vestuario y Calz.	3.000	2.337	3.034	2.785
	Combustibles y Lubricantes	1.000	50	369	29
	Mat. uso y consumo cte.	3.500	-1.071	2.367	649
	Manten. y Reparaciones	1.000	38	215	131
	Consumos Básicos	6.180	599	3.828	
	Capacitación	500		0	
	Varios	1.000	1.498	1.935	427
	Servicio de Vigilancia	23.000	1.890	11.990	0
	Saldo Final de Caja	500		0	

Continua...

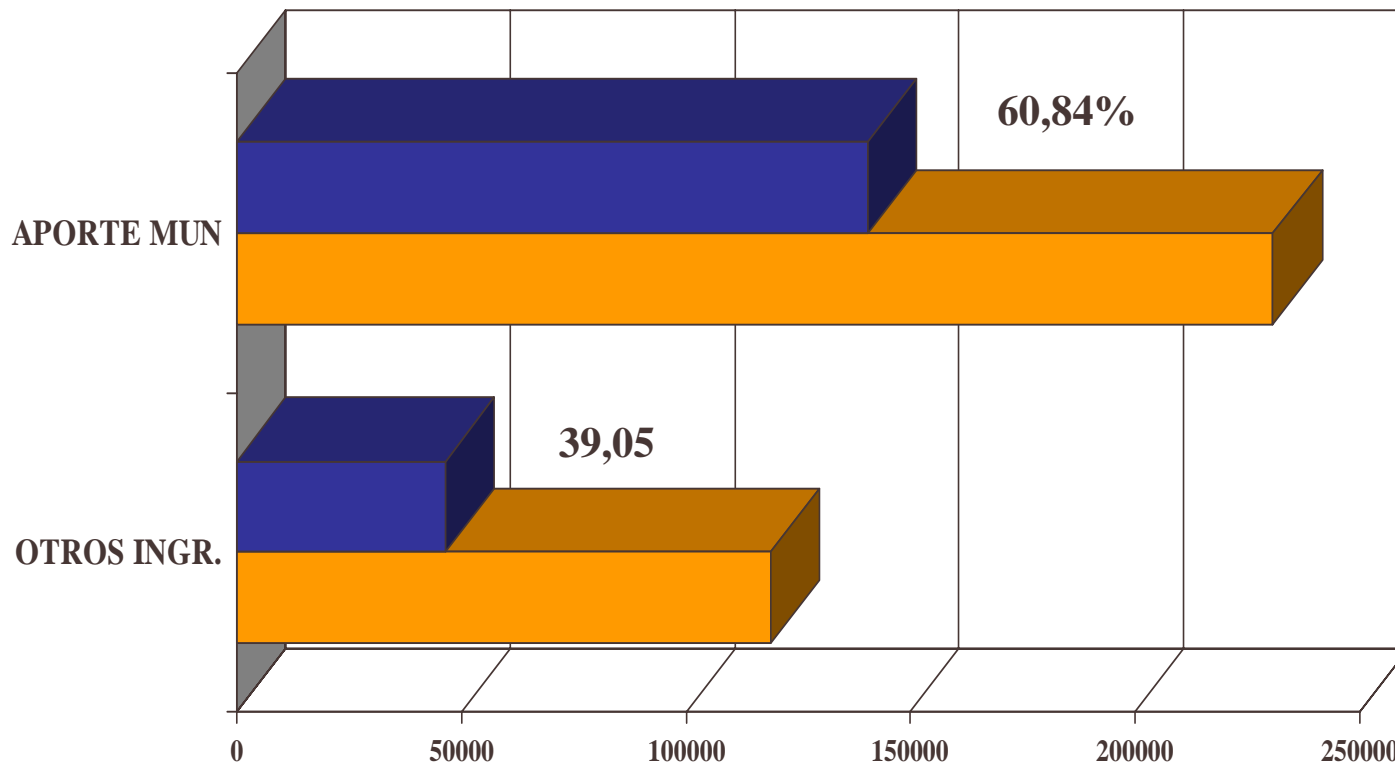
# AREA: CEMENTERIO

## PASIVO ACUMULADO AL 30 DE JUNIO DEL 2007

Sub.	DENOMINACION	Presupuesto Vigente	Gastos Mes	Ingresos Acumulados	Pasivo Acumulado
31	<b>INVERSION REAL</b>	<b>1.500</b>	<b>0</b>	<b>0</b>	<b>0</b>
	Req.Inversion para Func.	500	0	0	0
	Otras Inversiones	1.000	0	0	0
				0	
	<b>SALDO FINAL DE CAJA</b>	<b>1.769</b>		<b>0</b>	
<b>TOTAL.....M\$</b>		<b>113.769</b>	<b>11.413</b>	<b>59.208</b>	<b>4.021</b>

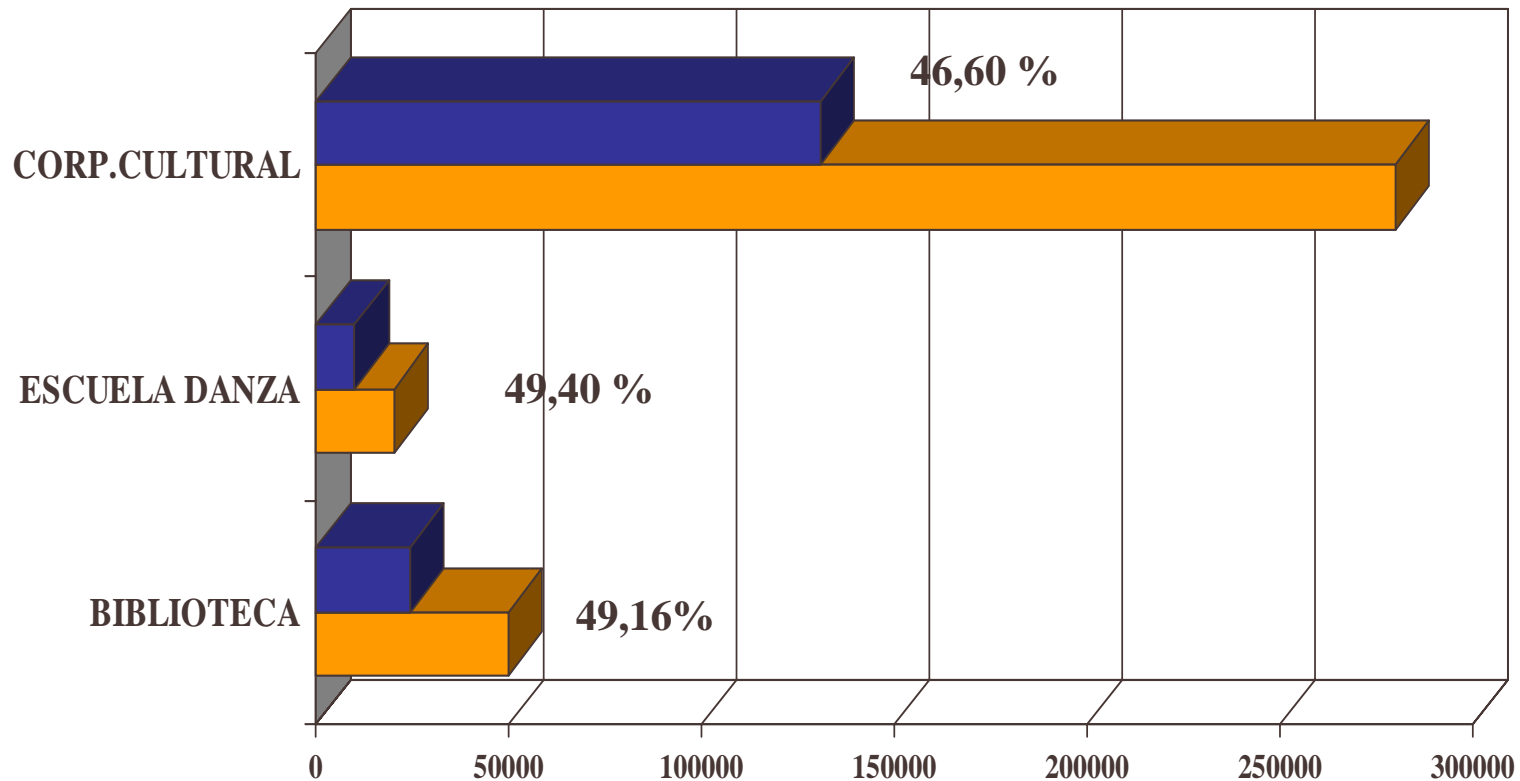
# AREA: CORPORACION CULTURAL MUNICIPAL

## PORCENTAJE DE AVANCE DE INGRESOS AL 30 DE JUNIO DEL 2007 (Principales Cuentas)



# AREA: CORPORACION CULTURAL MUNICIPAL

## PORCENTAJE DE AVANCE DE OBLIGACION AL 30 DE JUNIO DEL 2007 (Principales Cuentas)



# **AREA: CORPORACION CULTURAL MUNICIPAL**

## **AVANCE DE INGRESOS AL 30 DE JUNIO DEL 2007**

<b>DENOMINACION</b>	<b>PPTO. VIGENTE</b>	<b>INGRESOS MES</b>	<b>INGRESOS ACUMUL.</b>	<b>SALDO</b>
SUBVENCION MUNICIPAL	230.767		140.401	90.366
OTROS INGRESOS	118.967	2.924	46.462	72.505
<b>TOTAL</b>	<b>349.734</b>	<b>2.924</b>	<b>186.863</b>	<b>162.871</b>

# **AREA: CORPORACION CULTURAL MUNICIPAL**

## **PASIVO ACUMULADO AL 30 DE JUNIO DEL 2007**

<b>DENOMINACION</b>	<b>PPTO. VIGENTE</b>	<b>GASTOS MES</b>	<b>GASTOS ACUMUL.</b>	<b>SALDO</b>
<b>Gastos Corp. Cultural Mun.</b>	<b>279.993</b>	<b>22.792</b>	<b>130.487</b>	<b>149.506</b>
Sueldos	27.793	2.293	13.759	14.034
Gasto de Operación	16.484	2.252	7.287	9.197
Honorarios	92.011	12.153	15.068	76.943
Verano en Valdivia	54.078	1.001	47.934	6.144
Actividades Culturales	81.797	5.093	41.545	40.252
Proyecto Sismo	7.830		4.894	2.936

CONTINUA...

# **AREA: CORPORACION CULTURAL MUNICIPAL**

## **PASIVO ACUMULADO AL 31 DE MAYO DEL 2007**

<b>DENOMINACION</b>	<b>PPTO. VIGENTE</b>	<b>GASTOS MES</b>	<b>GASTOS ACUMUL.</b>	<b>SALDO</b>
<b>Gastos Escuela de Danza</b>	<b>20.160</b>	<b>1.316</b>	<b>9.959</b>	<b>10.201</b>
Sueldos	14.644	1.220	7.322	7.322
Gasto de Operación	5.516	96	2.637	2.879
<b>Gastos Biblioteca</b>	<b>49.582</b>	<b>4.566</b>	<b>24.375</b>	<b>25.207</b>
Sueldos	27.758	2.312	13.873	13.885
Gasto de Operación	21.824	2.254	10.502	11.322
<b>TOTAL</b>	<b>349.734</b>	<b>28.674</b>	<b>164.820</b>	<b>184.914</b>