


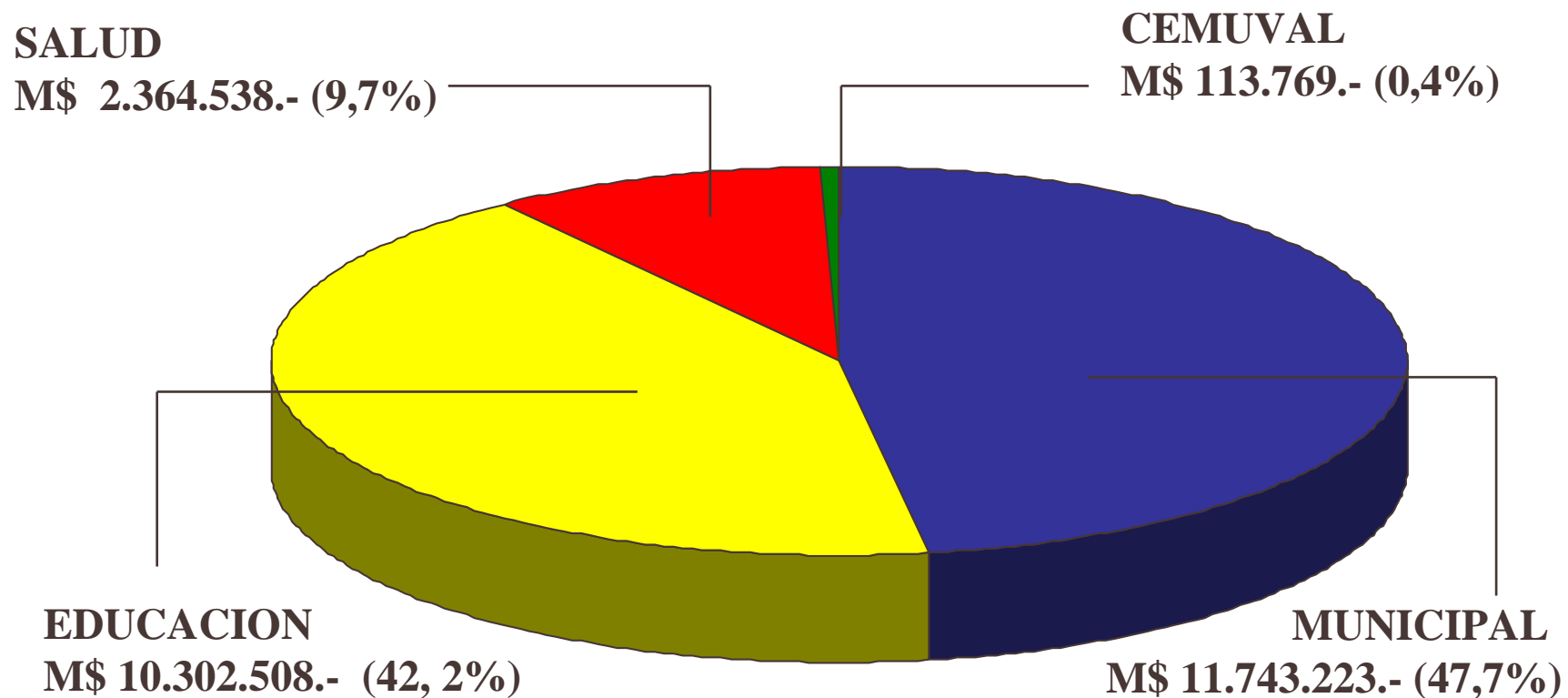
# **INFORME AVANCE PRESUPUESTARIO - FINANCIERO**

De acuerdo a la ley N° 20.033  
Publicada en el Diario Oficial el 01 de julio de 2005



**AL 31- OCTUBRE -2007**

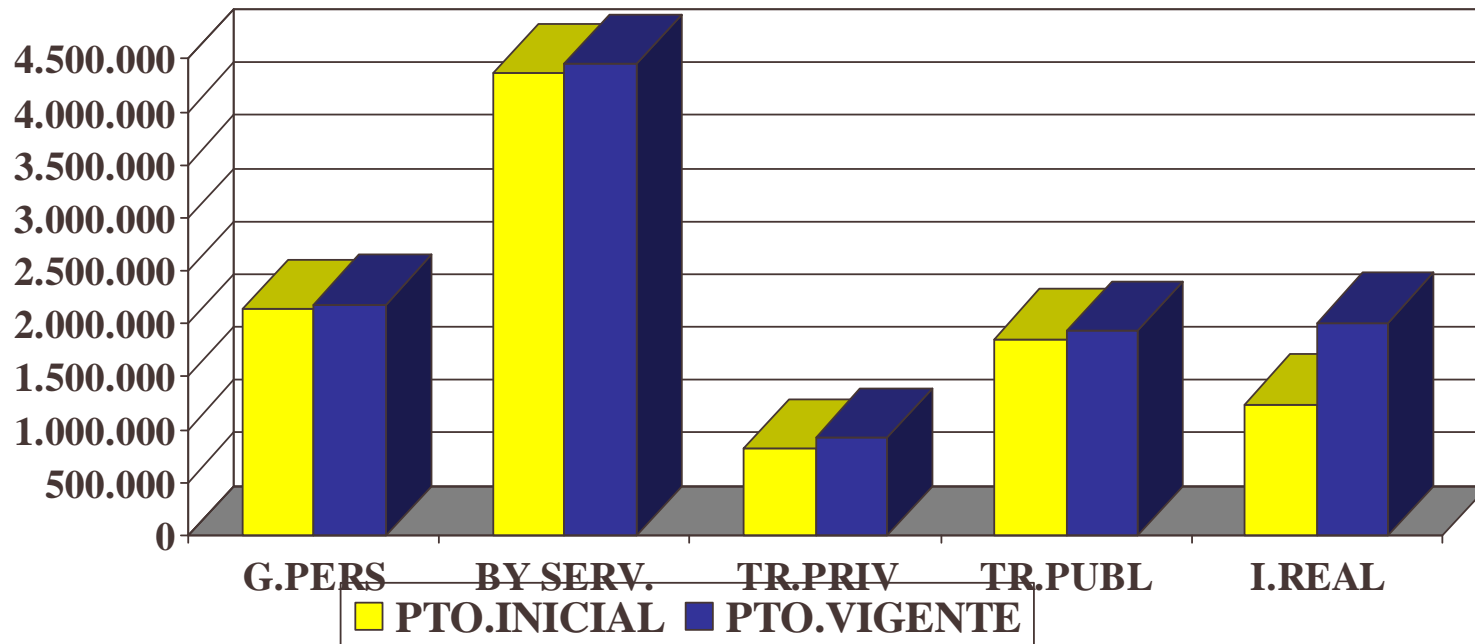
# PRESUPUESTO MUNICIPAL VIGENTE AL 31 DE OCTUBRE DEL 2007



**PPTO. TOTAL: M\$ 24.524.038.-**

# **PRESUPUESTO MUNICIPAL VIGENTE**

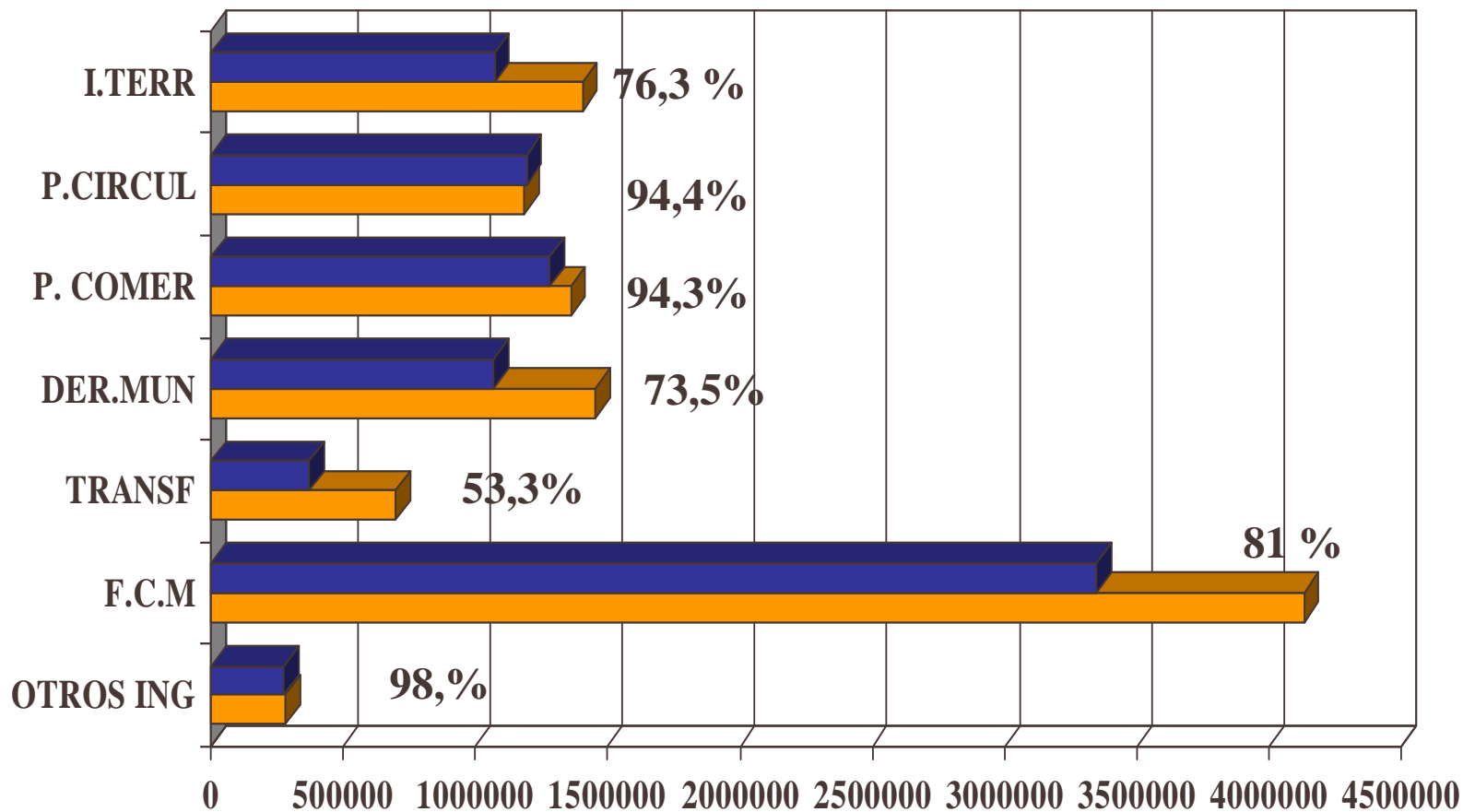
## **EGRESOS (Subtítulos)**



	G.PERS	BY SERV.	TR.PRIV	TR.PUBL	I.REAL
PTO.INICIAL	2.140.000	4.365.000	817.000	1.858.300	1.240.000
PTO.VIGENTE	2.142.830	4.368.018	925.661	1.907.796	2.033.625

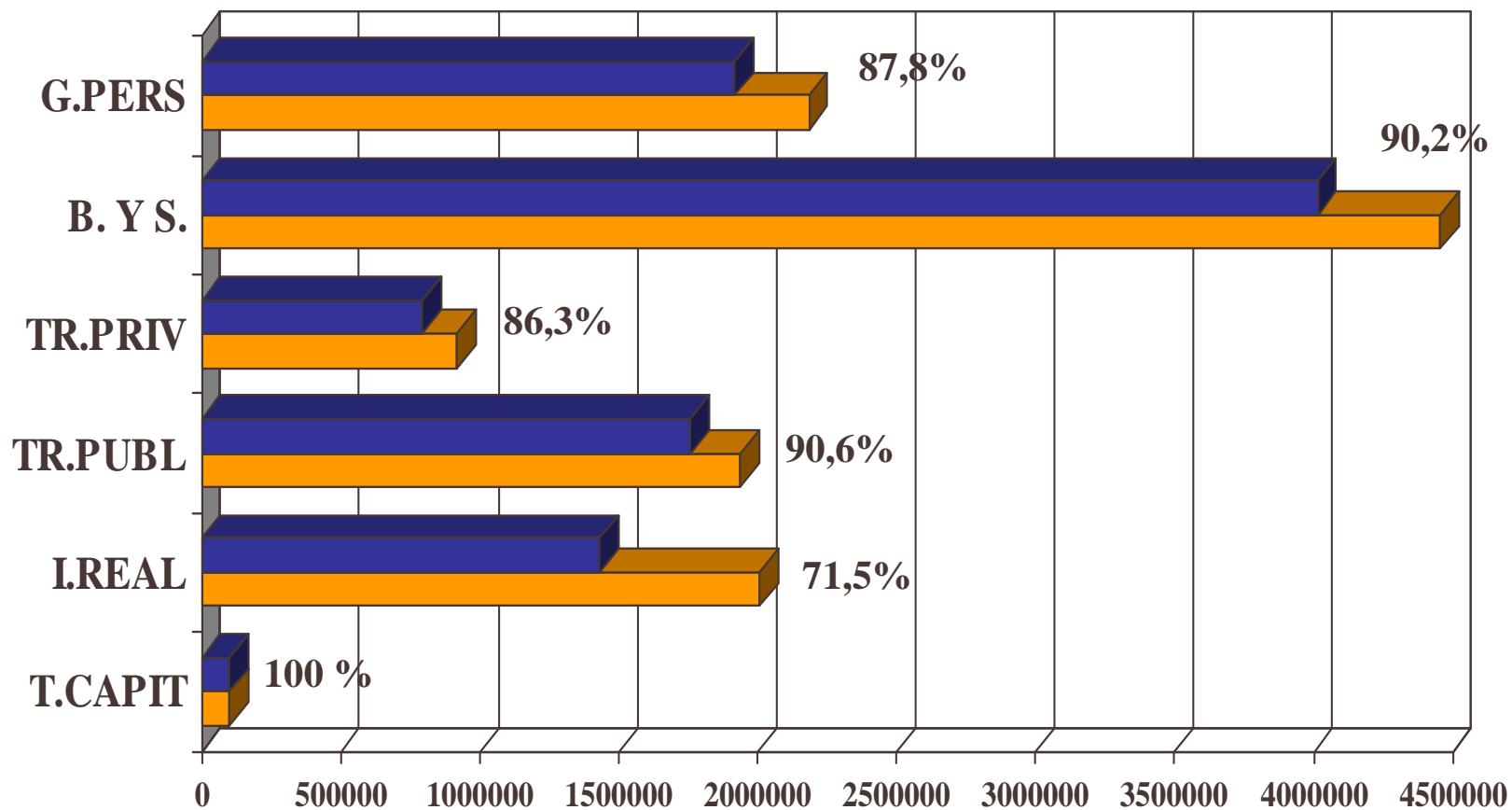
## AREA: MUNICIPALIDAD

### PORCENTAJE DE AVANCE DE INGRESOS AL 31 DE OCTUBRE DEL 2007 (Principales Cuentas)



## AREA: MUNICIPALIDAD

### PORCENTAJE DE AVANCE DE OBLIGACION AL 31 DE OCTURE DEL 2007 (Subtítulos )



## AREA: MUNICIPALIDAD

### AVANCE DE INGRESOS AL 31 DE OCTUBRE DEL 2007

Sb.	DENOMINACION	Presupuesto Vigente	Ene.2007	Ingresos Mes	Ingresos Acumulados	SALDO
<b>01</b>	<b>INGRES.OPERACION</b>	<b>5.924.600</b>	<b>927.583</b>	<b>430.914</b>	<b>5.081.463</b>	<b>843.137</b>
	VTA. BIENES Y SERV.	0	0	0	0	0
	RENTAS INVERSION	441.000	30.829	40.709	464.214	-23.214
	OTROS INGRESOS PROPI	1.405.000	73.498	215.512	1.072.319	332.681
	Partic. Impuesto Territorial	1.405.000	73.498	215.512	1.072.319	332.681
	CONTRIB. MUNICIPALES	2.624.600	607.576	56.572	2.476.225	148.375
	Permisos de Circulación	1.264.600	25.064	49.733	1.194.089	70.511
	Patentes Municipales	1.360.000	582.512	6.839	1.282.136	77.864
	DERECHOS MUNICIPALES	1.454.000	215.680	118.121	1.068.705	385.295
	Derecho de Aseo	445.000	60.676	44.282	370.684	74.316
	Derechos Varios	1.009.000	155.004	73.839	698.021	310.979
<b>04</b>	<b>VENTA DE ACTIVOS</b>	<b>150.000</b>	<b>0</b>	<b>0</b>	<b>0</b>	<b>150.000</b>
	ACTIVOS FISICOS	150.000	0	0	0	150.000
<b>05</b>	<b>RECUP. PRESTAMOS</b>	<b>0</b>	<b>0</b>	<b>5</b>	<b>507</b>	<b>-507</b>

CONTINUA...

## AREA: MUNICIPALIDAD

### AVANCE DE INGRESOS AL 31 DE OCTUBRE DEL 2007

Sb.	DENOMINACION	Presupuesto Vigente	Ene.2007	Ingresos Mes	Ingresos Acumulados	SALDO
<b>06</b>	<b>TRANSFERENCIAS</b>	<b>700.522</b>	<b>32.618</b>	<b>23.037</b>	<b>373.284</b>	<b>327.238</b>
<b>07</b>	<b>OTROS INGRESOS</b>	<b>4.477.961</b>	<b>148.676</b>	<b>620.532</b>	<b>3.649.053</b>	<b>828.908</b>
	FONDOS DE TERCEROS	64.145	147	1.449	24.626	39.519
	PART.FONDO COMUN MU	4.130.716	121.437	593.824	3.347.093	783.623
	Partic.Anual en el Trienio	4.014.716	117.874	576.398	3.248.402	766.314
	Por menor.Ingresos Gtos.Op	116.000	3.563	17.426	98.691	17.309
	DONACIONES	0	0	0	0	0
	OTROS INGRESOS	283.100	27.092	25.259	277.334	5.766
	Devoluciones y Reintegros	30.000	161	1.650	22.795	7.205
	Multas e Intereses	236.500	26.315	22.749	246.220	-9.720
	Otros Ingresos	16.600	616	860	8.319	8.281
<b>10</b>	<b>OPER. AÑOS ANTER</b>	<b>260.000</b>	<b>49.964</b>	<b>10.338</b>	<b>121.456</b>	<b>138.544</b>
<b>11</b>	<b>SALDO INICIAL NETO</b>	<b>590.262</b>	<b>567.320</b>	<b>0</b>	<b>567.320</b>	<b>22.942</b>
	<b>TOTAL INGRESOS M\$</b>	<b>12.103.345</b>	<b>1.726.161</b>	<b>1.084.826</b>	<b>9.793.083</b>	<b>2.310.262</b>

## AREA: MUNICIPALIDAD

### SITUACION FINANCIERA AL 31 DE OCTUBRE DEL 2007

<b>DETALLE</b>	<b>M\$</b>
1.- SALDO CAJA AL 31-10	186.479
2.- <u>PASIVO:</u>	<u>460.970</u>
GASTOS PERSONAL	43.816
BIENES Y SERV.CONSUMO	124.418
TRANSF. CORRIENTES	57.413
INVERSION REAL	<u>235.310</u>
Otras Inversiones	17.244
Inversión Regional	217.151
Proy. Arrastre	915
OTROS COMP. PENDIENTES	13
<b>DISPONIBILIDAD.....M\$</b>	<b>(274.491)</b>

## AREA: MUNICIPALIDAD

### PASIVO ACUMULADO AL 31 DE OCTUBRE DEL 2007

Sb.	It.	DENOMINACION	Presupuesto Vigente	Gastos Mes	Gastos Acumulados	PASIVO
21		<b>GASTOS PERSONAL</b>	<b>2.183.791</b>	<b>192.834</b>	<b>1.917.437</b>	<b>43.816</b>
22		<b>BIENES Y SERV. CONS.</b>	<b>4.452.297</b>	<b>328.969</b>	<b>4.014.214</b>	<b>124.418</b>
	10	ALIMENTOS Y BEBIDAS	3.000	97	1.545	22
	11	TEXTILES, VEST. Y CALZ.	72.000	92	67.840	21.625
	12	COMBUSTIBLES Y LUBR.	298.000	21.580	246.464	8.745
	13	MAT. USO Y CSO. CTE.	104.500	9.419	100.212	9.763
	14	MANTEN. Y REPARAC.	292.000	11.920	236.899	16.195
	16	CONSUMOS BASICOS	318.000	41.058	309.656	3.000
	17	SERVICIOS GRALES.	639.297	27.234	559.152	31.810
	18	CONTRAT. DE ESTUDIOS			0	0
	19	GASTOS EN COMPUT.	78.000	7.675	67.927	6.309
	20	SERV. A LA COMUNIDAD	2.618.800	207.943	2.407.565	21.437
	21	CAPACIT. Y PERFECCION.	28.700	1.951	16.954	5.512

CONTINUA...

## **AREA: MUNICIPALIDAD**

### **PASIVO ACUMULADO AL 31 DE OCTUBRE DEL 2007**

<b>Sb.</b>	<b>It.</b>	<b>DENOMINACION</b>	<b>Presupuesto Vigente</b>	<b>Gastos Mes</b>	<b>Gastos Acumulados</b>	<b>PASIVO</b>
<b>24</b>		<b>PREST.PREVISIONALES</b>	<b>22.257</b>	<b>-293</b>	<b>11.292</b>	
<b>25</b>		<b>TRANSF.CORRIENTES</b>	<b>2.874.883</b>	<b>166.188</b>	<b>2.567.853</b>	<b>57.413</b>
	31	TRANSF. AL SECTOR PRIV	921.011	41.169	795.233	39.885
	33	OTRAS ENTID. PUBLICAS	1.937.796	122.404	1.756.429	17.528
	36	CUMPL.SENTENC. EJECUT	16.076	2.615	16.191	0

**CONTINUA...**

## AREA: MUNICIPALIDAD

### PASIVO ACUMULADO AL 31 DE OCTUBRE DEL 2007

Sb.	It.	DENOMINACION	Presupuesto Vigente	Gastos Mes	Gastos Acumulados	PASIVO
<b>31</b>		<b>INVERSION REAL</b>	<b>2.007.797</b>	<b>77.230</b>	<b>1.434.723</b>	<b>235.310</b>
	50	REQ.INVERS.PARA FUNC.	45.000	1.017	22.293	1.076
	51	VEHICULOS	29.164		29.164	
	52	TERRENOS Y EDIF.	5.000		0	0
	53	ESTUDIOS PARA INVERS.	100.700	1.757	57.495	10.105
	54	MAQUINARIAS Y EQUIP.	10.503		3.779	
	56	INVERSION INFORMATICA	35.619	1.378	25.999	6.063
	70	INVERSION REGIONAL	1.781.811	73.078	1.295.993	218.066
		- Municipal 2007	1.079.443	26.153	652.889	206.073
		- Municipal Arraste	263.406	782	254.671	915
		- Fondos externos	171.236	40.762	147.970	4.134
		- PMU - Proyectos Iral	267.726	5.381	240.463	6.944

CONTINUA...

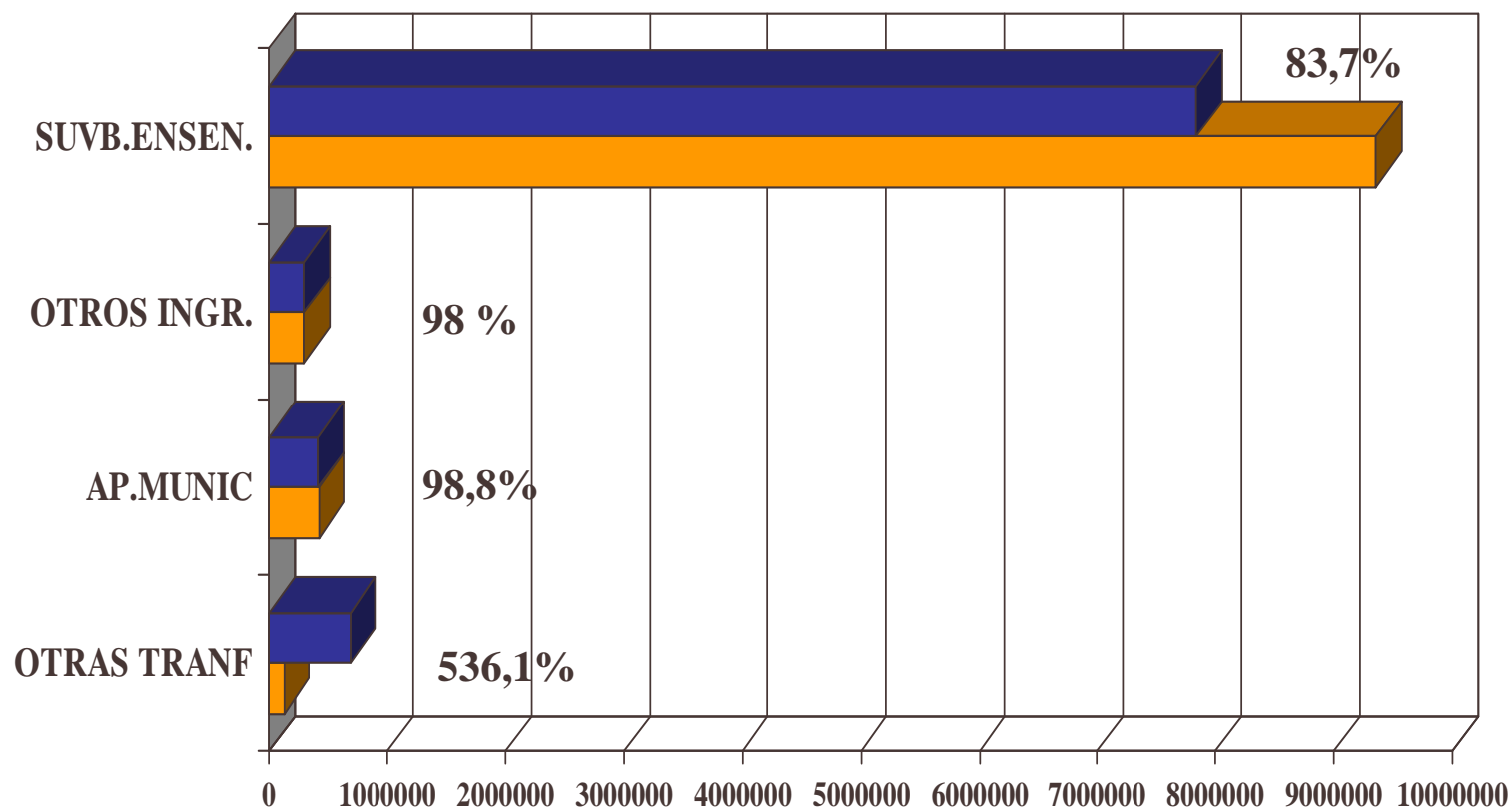
## **AREA: MUNICIPALIDAD**

### **PASIVO ACUMULADO AL 31 DE OCTUBRE DEL 2007**

<b>Sb.</b>	<b>It.</b>	<b>DENOMINACION</b>	<b>Presupuesto Vigente</b>	<b>Gastos Mes</b>	<b>Gastos Acumulados</b>	<b>PASIVO</b>
<b>32</b>		<b>INVER. FINANCIERA</b>	<b>0</b>	<b>0</b>	<b>0</b>	<b>0</b>
	80	COMPRA TIT.Y VALORES	0	0	0	0
	83	ANTICIPOS A CONTRAT.	0	0	0	0
<b>33</b>		<b>TRANSF. DE CAPITAL</b>	<b>103.197</b>	<b>0</b>	<b>103.197</b>	<b>0</b>
<b>60</b>		<b>OPER.AÑOS ANTER.</b>		<b>0</b>	<b>0</b>	<b>0</b>
<b>70</b>		<b>OTROS COMP. PEND</b>	<b>99.000</b>	<b>180</b>	<b>100.208</b>	<b>13</b>
<b>90</b>		<b>SALDO FINAL CAJA</b>		<b>0</b>	<b>0</b>	<b>0</b>
		<b>TOTALES.....M\$</b>	<b>11.743.223</b>	<b>765.108</b>	<b>10.148.924</b>	<b>460.970</b>

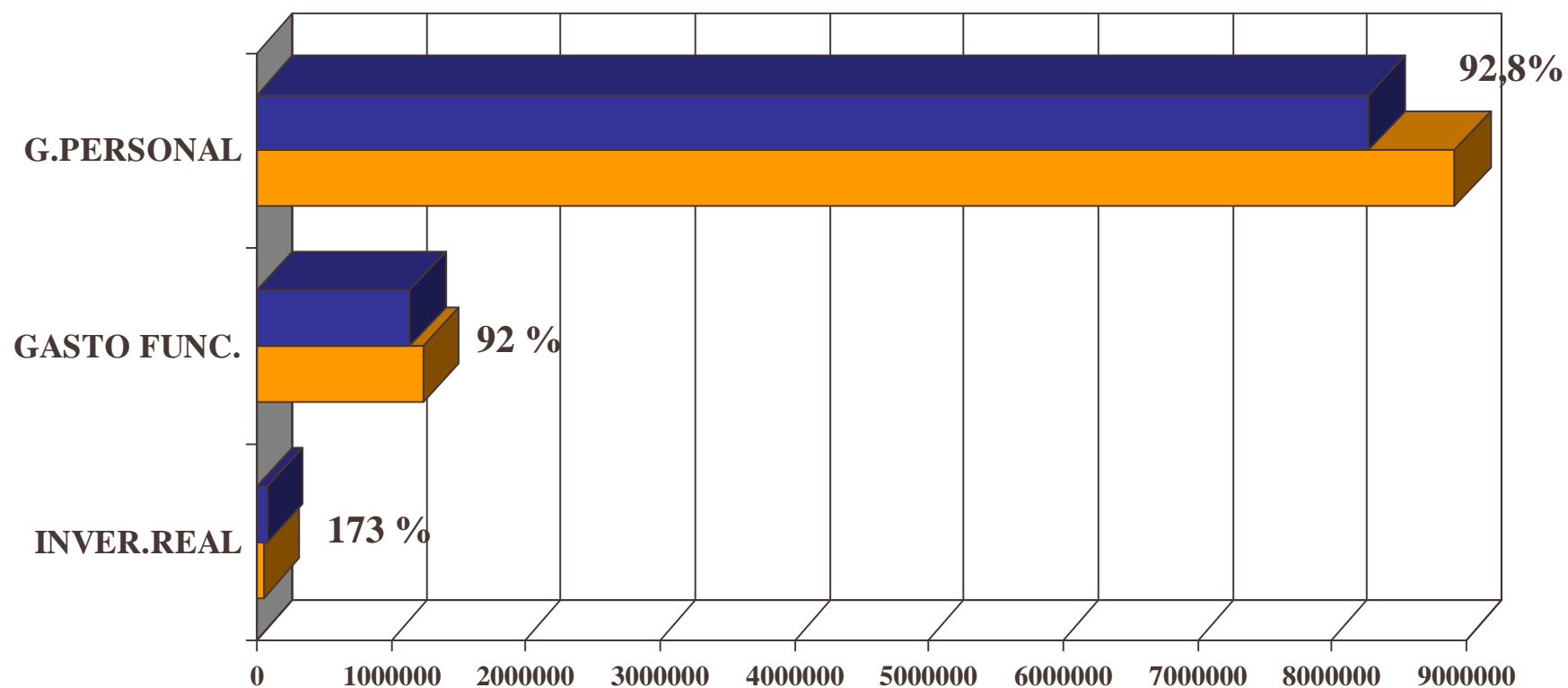
## AREA: EDUCACION

### PORCENTAJE DE AVANCE DE INGRESOS AL 31 DE OCTUBRE DEL 2007 (Principales Cuentas)



# AREA: EDUCACION

## PORCENTAJE DE AVANCE DE OBLIGACION AL 31 DE OCTUBRE DEL 2007 (Principales Cuentas)



## AREA: EDUCACION

### AVANCE DE INGRESOS AL 31 DE OCTUBRE DEL 2007

Sb.	DENOMINACION	PTO.VIG	Oct.2007	TOT.2007	SALDO
<b>01</b>	<b>INGRES.OPERACION</b>	<b>9.653.000</b>	<b>743.020</b>	<b>8.125.199</b>	<b>1.527.801</b>
	Subvención Enseñ.Grat.	9.353.000	729.565	7.831.210	1.521.790
	Otros	300.000	13.455	293.989	6.011
<b>06</b>	<b>TRANSFERENCIAS</b>	<b>548.000</b>	<b>65.000</b>	<b>1.101.169</b>	<b>-553.169</b>
	Aportes Municipalidad	420.000	65.000	415.000	5.000
	Otras	128.000	0	686.169	-558.169
	Aporte Supl. Por Costo Capit.	0	0	0	0
<b>11</b>	<b>SALDO INICIAL CAJA</b>	<b>101.508</b>	<b>0</b>	<b>0</b>	<b>101.508</b>
	<b>TOTAL.....M\$</b>	<b>10.302.508</b>	<b>808.020</b>	<b>9.226.368</b>	<b>1.076.140</b>

## AREA: EDUCACION

### SITUACION FINANCIERA AL 31 DE OCTUBRE DEL 2007

<b>DETALLE</b>	<b>M\$</b>
<b>1.- SALDO CAJA AL 31-10</b>	<b>306.991</b>
<b>2.- <u>PASIVO:</u></b>	<b><u>399.656</u></b>
<b>GASTOS PERSONAL</b>	<b>331.834</b>
<b>GASTOS FUNCIONAMIENTO</b>	<b>62.342</b>
<b>INVERSION REAL</b>	<b><u>5.480</u></b>
Inversion Municipal	2.284
Inversion Ley 19.532	3.196
<b>DISPONIBILIDAD.....M\$</b>	<b>(92.665)</b>

## AREA: EDUCACION

### PASIVO ACUMULADO AL 31 DE OCTUBRE DEL 2007

Sb.	DENOMINACION	Presupuesto Vigente	Gastos Mes	Gastos Acumulados	SALDO	PASIVO
<b>21</b>	<b>GASTOS EN PERSONAL</b>	<b>8.916.000</b>	<b>810.328</b>	<b>8.276.129</b>	<b>639.871</b>	<b>331.834</b>
<b>26</b>	<b>GAST.FUNCIONAMIENTO</b>	<b>1.239.000</b>	<b>118.972</b>	<b>1.219.085</b>	<b>19.915</b>	<b>62.342</b>
	Raciones Alimenticias	143.000	8.866	78.412	64.588	22
	Combustibles y Lubric.	6.000	102	4.044	1.956	56
	Mat. de uso y cso. cte.	34.000	1.594	29.117	4.883	3.971
	Material didáctico	34.000	1.162	27.735	6.265	6.821
	Manten. y Reparaciones	181.000	14.010	211.088	-30.088	28.512
	Consumos Básicos	320.000	57.540	319.907	93	14
	Enseñanza Tecnica Ele,Adul	5.000		665	4.335	115
	Seguros	24.000		24.441	-441	681

Continua...

## AREA: EDUCACION

### PASIVO ACUMULADO AL 31 DE OCTUBRE DEL 2007

Sb.	DENOMINACION	Presupuesto Vigente	Gastos Mes	Gastos Acumulados	SALDO	PASIVO
	Curso de comunic.integral	16.000	46	2.659	13.341	282
	Programa Extraescolar	8.000	232	6.984	1.016	392
	Talleres Elem.Integración	33.000	1.437	23.707	9.293	4.434
	Calefacción	102.000	1.861	109.576	-7.576	2.231
	Inv. En Perfeccionamiento	0		195	-195	195
	Fumigación Control Plagas	3.000	71	3.386	-386	155
	PRG. Servicios Externos	175.000	17.851	157.301	17.699	262
	Financiamiento Compartido	0		0	0	0
	Otros Recursos(Matrn, Gimn)	0		0	0	0
	Movilización Alumnos	50.000	6.370	59.430	-9.430	954
	Sala Cuna	16.000	1.493	10.345	5.655	
	Arriendo Infraestructura	0		0	0	

Continua...

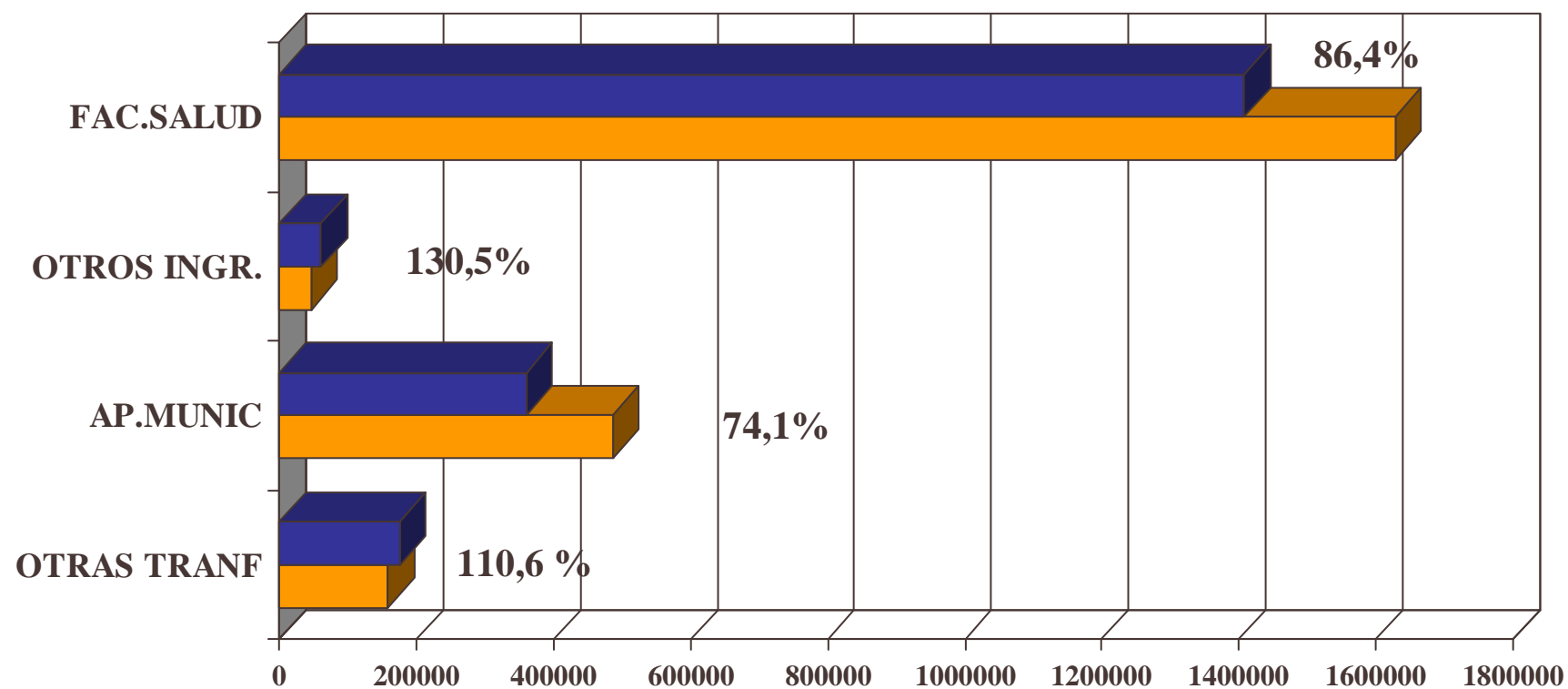
## AREA: EDUCACION

### PASIVO ACUMULADO AL 31 DE OCTUBRE DEL 2007

Sb.	DENOMINACION	Presupuesto Vigente	Gastos Mes	Gastos Acumulados	SALDO	PASIVO
	SALDO FINAL DE CAJA	0		492	-492	
	Recurso Pro-Retencion aplic	45.000	2.858	17.858	27.142	2.645
	Proyectos Abrir los Gimnasios	0		0	0	0
	Promocion y Propaganda	4.000		2.715	1.285	616
	Otros Gastos	40.000	3.479	50.438	-10.438	9.984
<b>31</b>	<b>INVERSION REAL</b>	<b>46.000</b>	<b>27.606</b>	<b>79.580</b>	<b>-33.580</b>	<b>5.480</b>
	Req.Inversion para Func.	30.000	8.269	45.799	-15.799	2.284
	Inversiones Ley 19532	15.000	283	12.911	2.089	3.155
	Otras Inversiones	1.000	19.054	20.870	-19.870	41
<b>90</b>	<b>SALDO FINAL DE CAJA</b>	<b>101.508</b>		<b>0</b>		
	<b>TOTAL.....M\$</b>	<b>10.302.508</b>	<b>956.906</b>	<b>9.574.794</b>	<b>626.206</b>	<b>399.656</b>

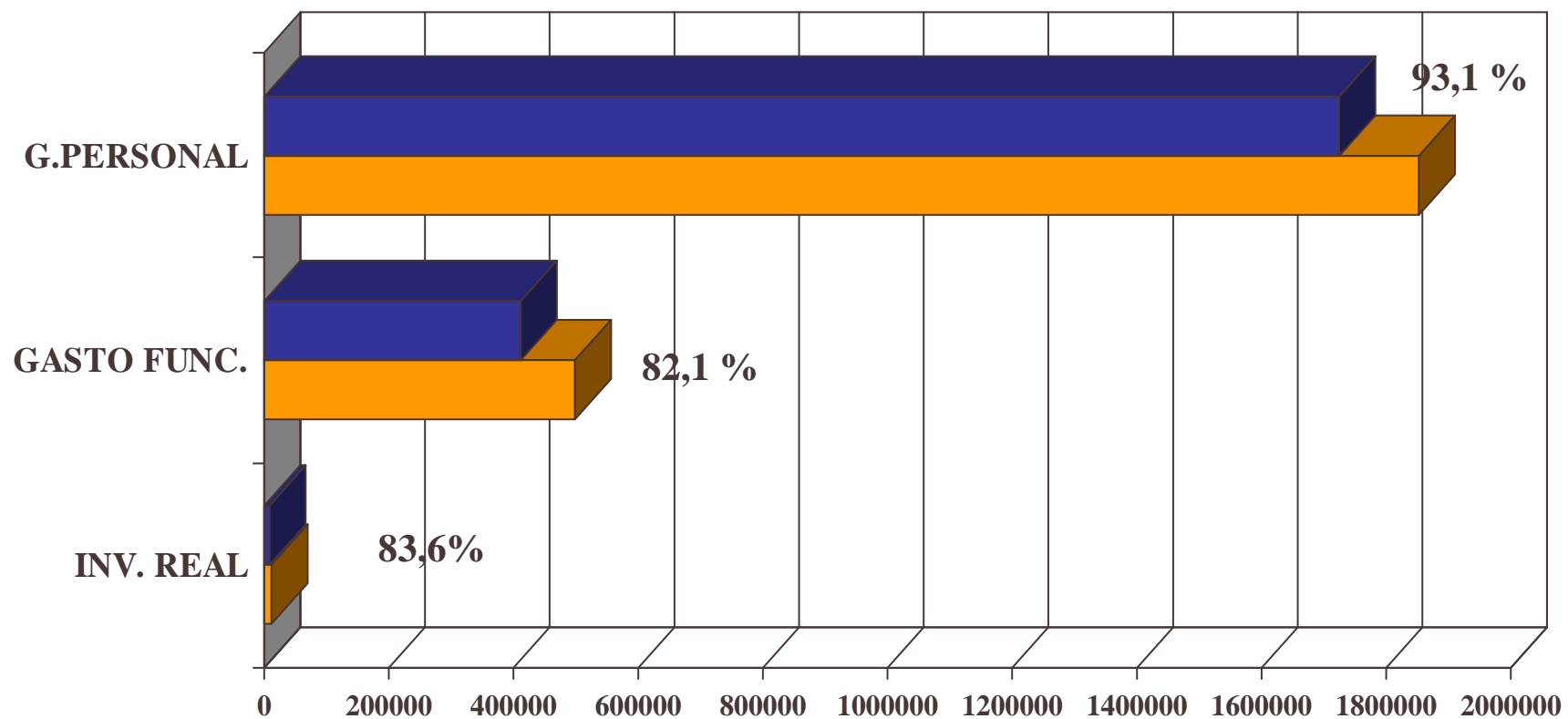
## AREA: SALUD

### PORCENTAJE DE AVANCE DE INGRESOS AL 31 DE OCTUBRE DEL 2007 (Principales Cuentas)



# AREA: SALUD

## PORCENTAJE DE AVANCE DE OBLIGACION AL 31 DE OCTUBRE DEL 2007 (Principales Cuentas)



## AREA: SALUD

### AVANCE DE INGRESOS AL 31 DE OCTUBRE DEL 2007

Sb.	DENOMINACION	Presupuesto Vigente	Ingresos Mes	Ingresos Acumulados	SALDO
<b>01</b>	<b>INGRES.OPERACION</b>	<b>1.673.400</b>	<b>151.261</b>	<b>1.467.008</b>	<b>206.392</b>
	Fact. por Atención de Salud	1.627.000	140.616	1.406.452	220.548
	Otros	46.400	10.645	60.556	-14.156
<b>06</b>	<b>TRANSFERENCIAS</b>	<b>644.600</b>	<b>20.290</b>	<b>535.257</b>	<b>109.343</b>
	Aportes Municipalidad	486.150	20.000	<b>360.000</b>	126.150
	Otras	158.450	290	<b>175.257</b>	-16.807
				0	
<b>11</b>	<b>SALDO INICIAL CAJA</b>	<b>46.538</b>		<b>0</b>	<b>46.538</b>
<b>TOTAL.....M\$</b>		<b>2.364.538</b>	<b>171.551</b>	<b>2.002.265</b>	<b>362.273</b>

## AREA: SALUD

### SITUACION FINANCIERA AL 31 DE OCTUBRE DEL 2007

<b>DETALLE</b>	<b>M\$</b>
<b>1.- SALDO CAJA AL 31-10</b>	<b>31.076</b>
<b>2.- <u>PASIVO:</u></b>	<b><u>59.502</u></b>
<b>GASTOS EN PERSONAL</b>	<b>50.005</b>
<b>GASTOS DE FUNCIONAMIENTO</b>	<b>7.765</b>
<b>INVERSION REAL</b>	<b><u>1.732</u></b>
Requis.Invers.Funcion.	181
Otras Inversiones	1.551
<b>DISPONIBILIDAD.....M\$</b>	<b>(28.426)</b>

## AREA: SALUD

### PASIVO ACUMULADO AL 31 DE OCTUBRE DEL 2007

Sb.	DENOMINACION	Presupuesto Vigente	Gastos Mes	Gastos Acumulados	SALDO	PASIVO
<b>21</b>	<b>GASTOS EN PERSONAL</b>	<b>1.852.970</b>	<b>184.437</b>	<b>1.725.479</b>	<b>127.491</b>	<b>50.005</b>
<b>26</b>	<b>GAST.FUNCIONAMIENTO</b>	<b>499.568</b>	<b>19.814</b>	<b>410.253</b>	<b>89.315</b>	<b>7.765</b>
	Produc.Químicos y Farmac.	211.098	439	176.555	34.543	784
	Combustibles y Lubric.	11.710	788	10.645	1.065	560
	Mat. de uso y cso. cte.	24.053	456	18.172	5.881	1.553
	Manten. y reparaciones	43.214	3.481	37.013	6.201	2.681
	Consumos Básicos	53.642	7.104	52.454	1.188	10
	Seguros	9.460		4.495	4.965	

Continua...

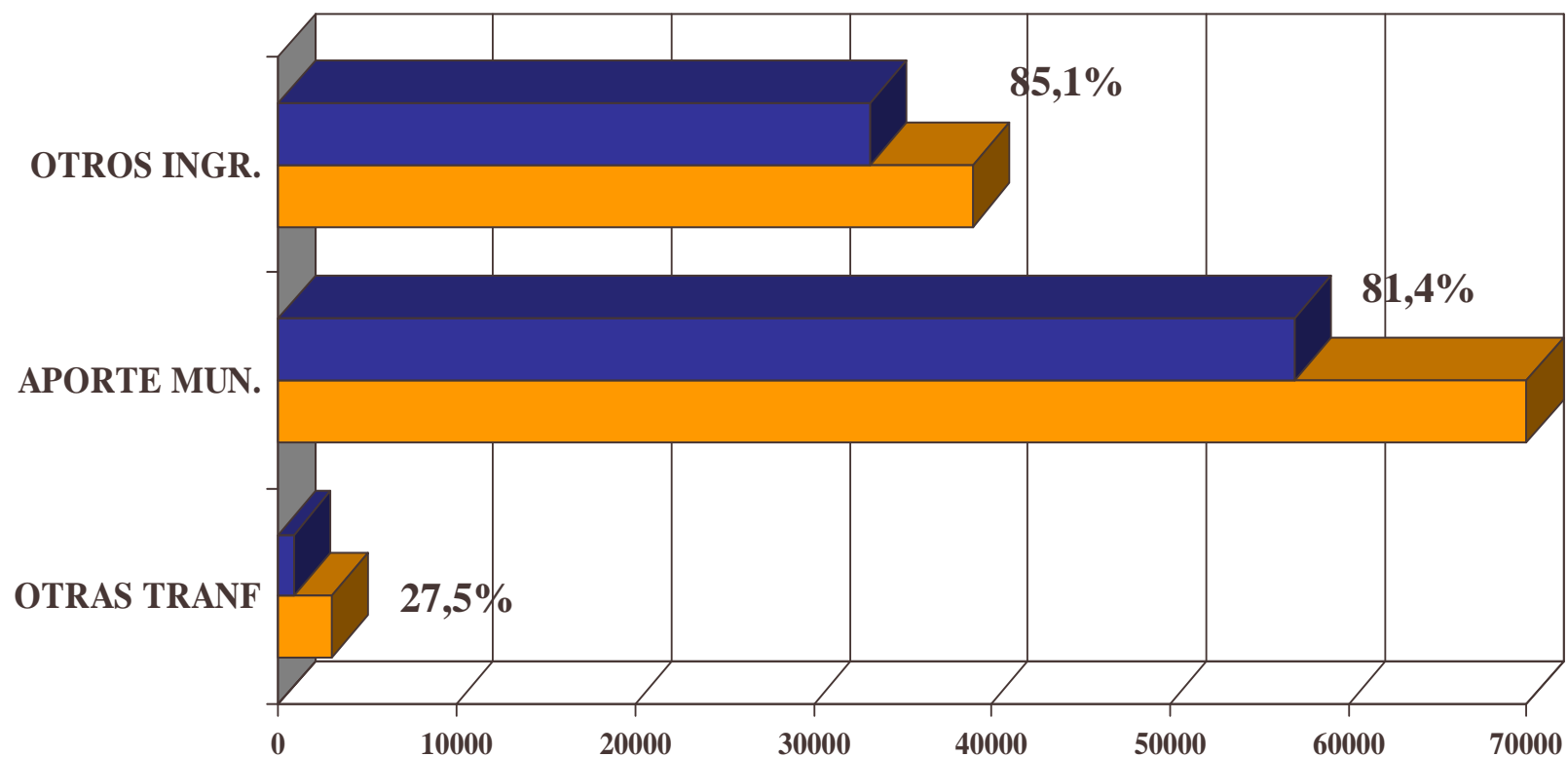
## AREA: SALUD

### PASIVO ACUMULADO AL 31 DE OCTUBRE DEL 2007

Sb.	DENOMINACION	Presupuesto Vigente	Gastos Mes	Gastos Acumulados	SALDO	PASIVO
	Capacitación de Personal	9.400	273	5.996	3.404	940
	Gastos en Computación	9.761		9.581	180	148
	Calefacción	23.000	38	16.895	6.105	95
	Otros	35.660	2.247	26.473	9.187	953
	Servicio de Vigilancia	28.380	2.181	22.566	5.814	
	Servicio de Aseo	38.120	2.807	27.938	10.182	
	Textiles, Vestuario y Calzado	2.070		1.471	599	41
<b>31</b>	<b>INVERSION REAL</b>	<b>12.000</b>	<b>-36</b>	<b>10.032</b>	<b>1.968</b>	<b>1.732</b>
	Req. Inversion para FUnc.	2.000	-36	1.569	431	181
	Otras Inversiones	10.000	0	8.278	1.722	1.551
	<b>TOTAL.....M\$</b>	<b>2.364.538</b>	<b>204.215</b>	<b>2.185.059</b>	<b>179.479</b>	<b>59.502</b>

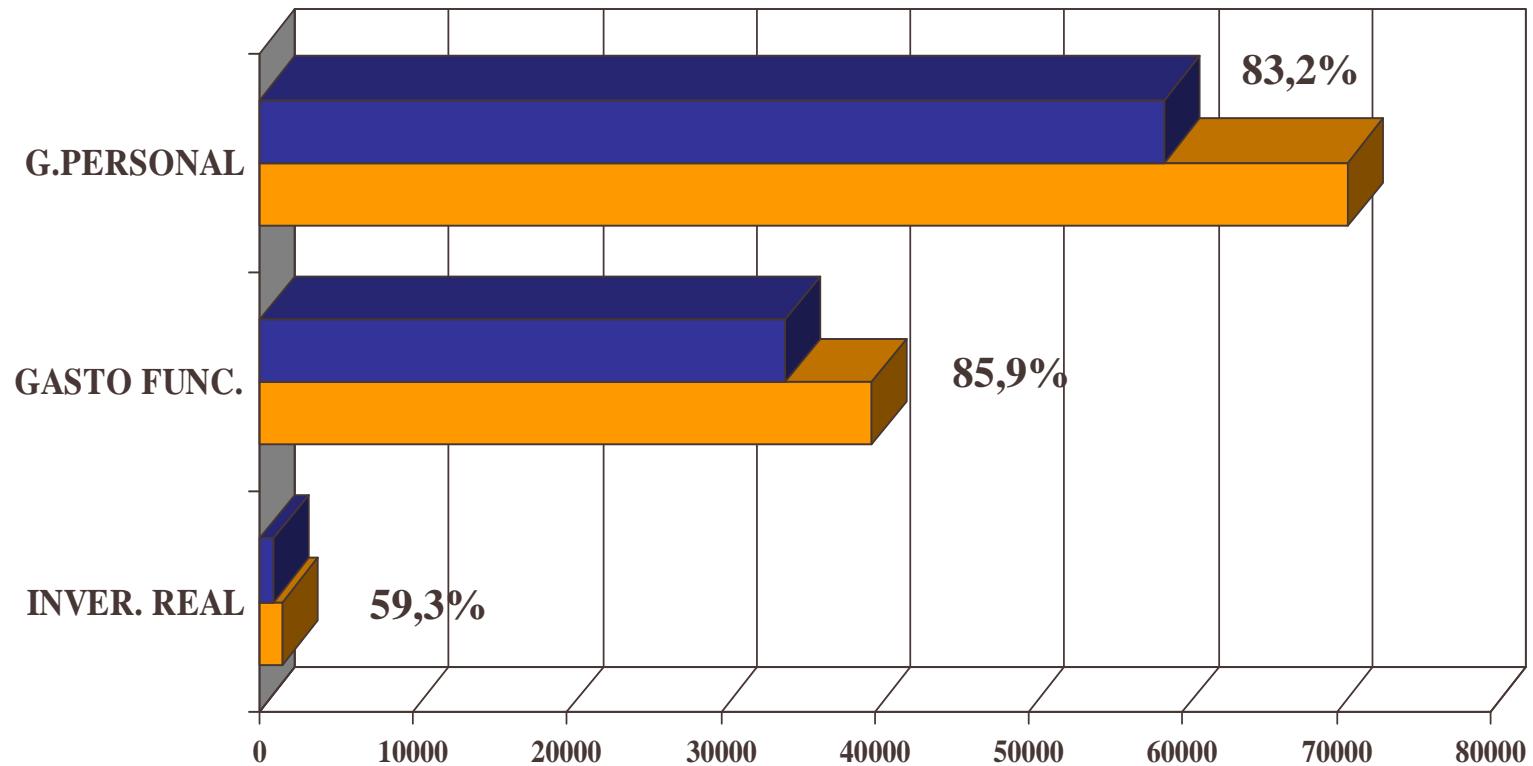
# AREA: CEMENTERIO

## PORCENTAJE DE AVANCE DE INGRESOS AL 31 DE OCTURE DEL 2007 (Principales Cuentas)



# AREA: CEMENTERIO

## PORCENTAJE DE AVANCE DE OBLIGACION AL 31 DE OCTUBRE DEL 2007 (Principales Cuentas)



## **AREA: CEMENTERIO**

### **AVANCE DE INGRESOS AL 31 DE OCTUBRE DEL 2007**

<b>Sb.</b>	<b>DENOMINACION</b>	<b>Presupuesto Vigente</b>	<b>Ingresos Mes</b>	<b>Ingresos Acumulados</b>	<b>SALDO</b>
<b>01</b>	<b>INGRES.OPERACION</b>	<b>39.000</b>	<b>3.194</b>	<b>33.192</b>	<b>5.808</b>
	Otros	39.000	3.194	33.192	5.808
<b>06</b>	<b>TRANSFERENCIAS</b>	<b>73.000</b>	<b>6.000</b>	<b>57.824</b>	<b>15.176</b>
	Aportes Municipalidad	70.000	6.000	57.000	13.000
	Otras	3.000		824	2.176
<b>11</b>	<b>SALDO INICIAL CAJA</b>	<b>1.769</b>	<b>0</b>	<b>0</b>	<b>1.769</b>
<b>TOTAL.....M\$</b>		<b>113.769</b>	<b>9.194</b>	<b>91.016</b>	<b>22.753</b>

## AREA: CEMENTERIO

### SITUACION FINANCIERA AL 31 DE OCTUBRE DEL 2007

<b>1.- SALDO CAJA AL 31-10</b>	<b>2.325</b>
<b>2.- <u>PASIVO:</u></b>	<b><u>3.278</u></b>
<b>GASTOS EN PERSONAL</b>	<b>-</b>
<b>GASTOS DE FUNCIONAMIENTO</b>	<b>3.278</b>
<b>INVERSION REAL</b>	
Otras Inversiones	85
Inversión Regional	-
<b>DISPONIBILIDAD.....M\$</b>	<b>(953)</b>

## AREA: CEMENTERIO

### PASIVO ACUMULADO AL 31 DE OCTUBRE DEL 2007

Sb.	DENOMINACION	Presupuesto Vigente	Gastos Mes	Gastos Acumulados	SALDO	PASIVO
<b>21</b>	<b>GASTOS EN PERSONAL</b>	<b>70.700</b>	<b>5.747</b>	<b>58.838</b>	<b>11.862</b>	<b>0</b>
<b>26</b>	<b>GAST.FUNCIONAMIENTO</b>	<b>39.800</b>	<b>2.660</b>	<b>34.169</b>	<b>5.631</b>	<b>3.278</b>
	Alimentos y bebidas	120		0	120	0
	Textiles, Vestuario y Calz.	3.000		3.034	-34	2.785
	Combustibles y Lubricantes	1.000		406	594	29
	Mat. uso y consumo cte.	3.500		2.430	1.070	337
	Manten. y Reparaciones	1.000		516	484	86
	Consumos Básicos	6.180	678	6.080	100	41
	Capacitación	500		23	477	
	Varios	1.000		2.058	-1.058	
	Servicio de Vigilancia	23.000	1.982	19.622	3.378	
	Saldo Final de Caja	500		0		

Continua...

## **AREA: CEMENTERIO**

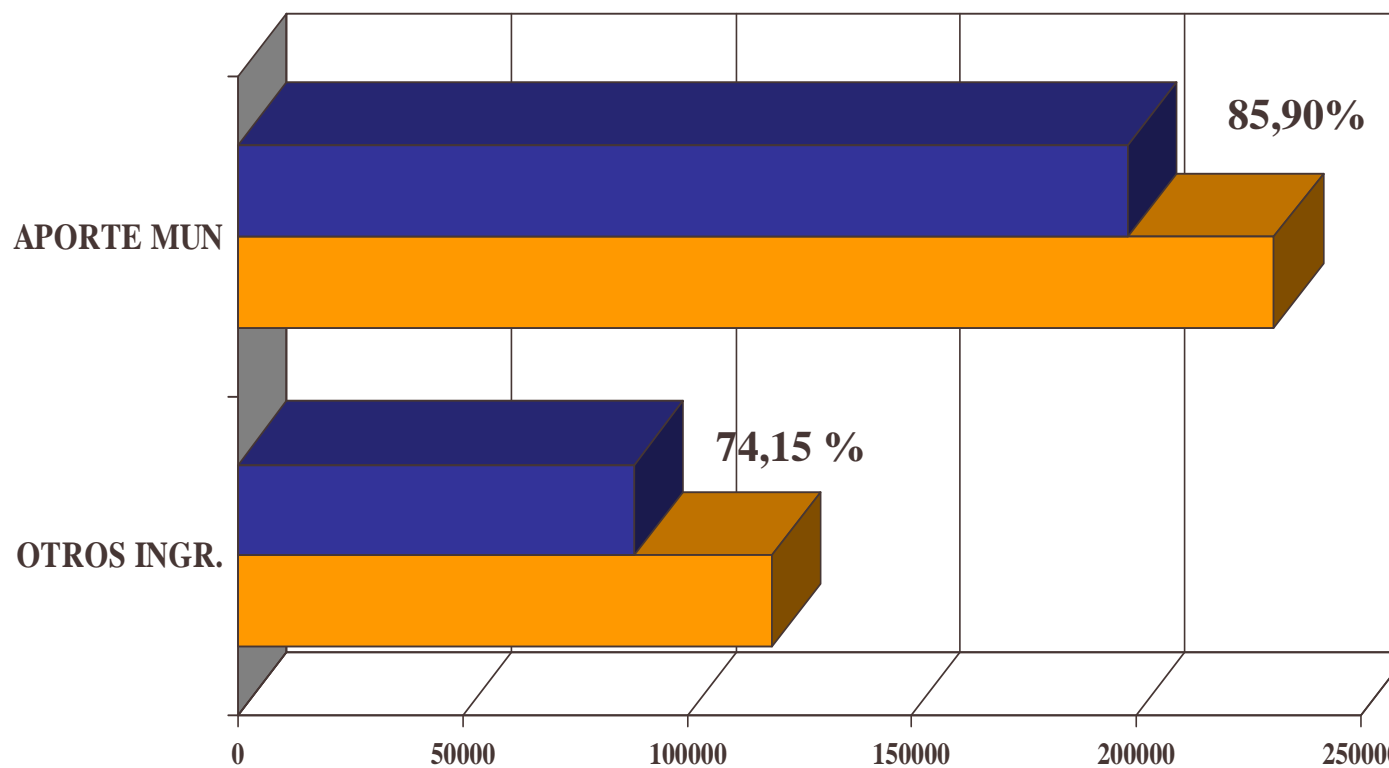
### **PASIVO ACUMULADO AL 31 DE OCTUBRE DEL 2007**

<b>Sb.</b>	<b>DENOMINACION</b>	<b>Presupuesto Vigente</b>	<b>Gastos Mes</b>	<b>Gastos Acumulados</b>	<b>SALDO</b>	<b>PASIVO</b>
<b>31</b>	<b>INVERSION REAL</b>	<b>1.500</b>	<b>0</b>	<b>890</b>	<b>610</b>	<b>0</b>
	Req.Inversion para Func.	500	0	36	464	0
	Otras Inversiones	1.000	0	854	146	
	<b>SALDO FINAL DE CAJA</b>	<b>1.769</b>		<b>0</b>	<b>1.769</b>	
	<b>TOTAL.....M\$</b>	<b>113.769</b>	<b>8.407</b>	<b>93.897</b>	<b>19.872</b>	<b>3.278</b>

# AREA: CORPORACION CULTURAL MUNICIPAL

## PORCENTAJE DE AVANCE DE INGRESOS AL 31 DE OCTUBRE DEL 2007

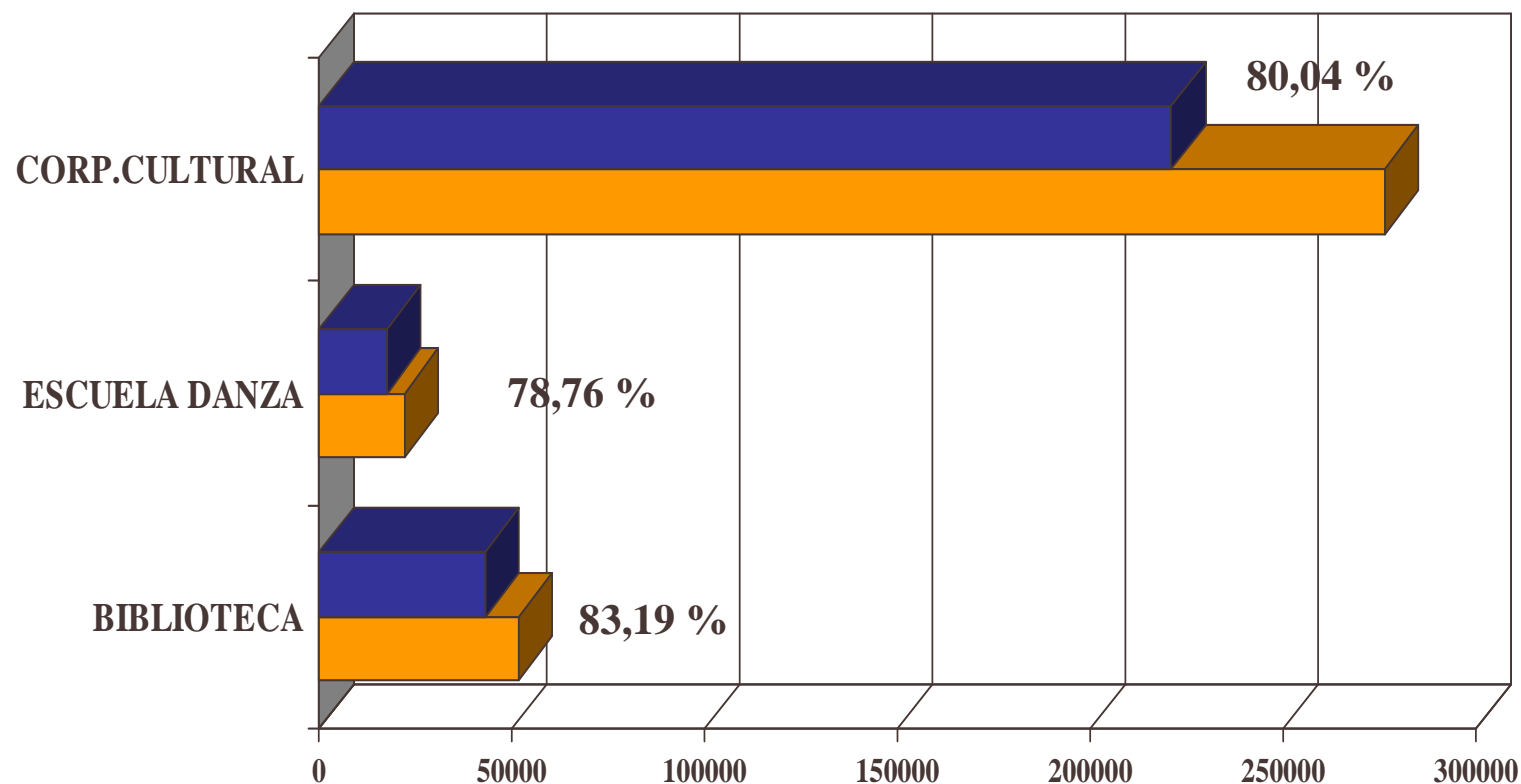
(Principales Cuentas)



# AREA: CORPORACION CULTURAL MUNICIPAL

## PORCENTAJE DE AVANCE DE OBLIGACION AL 31 DE OCTUBRE DEL 2007

(Principales Cuentas)



# **AREA: CORPORACION CULTURAL MUNICIPAL**

## **AVANCE DE INGRESOS AL 31 DE OCTUBRE DEL 2007**

<b>DENOMINACION</b>	<b>PPTO. VIGENTE</b>	<b>INGRESOS MES</b>	<b>INGRESOS ACUMUL.</b>	<b>SALDO</b>
SUBVENCION MUNICIPAL	230.767		198.231	32.536
OTROS INGRESOS	118.967	7.084	88.218	30.749
<b>TOTAL</b>	<b>349.734</b>	<b>7.084</b>	<b>286.449</b>	<b>63.285</b>

## **AREA: CORPORACION CULTURAL MUNICIPAL**

### **PASIVO ACUMULADO AL 31 DE OCTUBRE DEL 2007**

<b>DENOMINACION</b>	<b>PPTO. VIGENTE</b>	<b>GASTOS MES</b>	<b>GASTOS ACUMUL.</b>	<b>SALDO</b>
<b>Gastos Corp. Cultural Mun.</b>	<b>275.993</b>	<b>10.850</b>	<b>220.913</b>	<b>55.080</b>
Sueldos	27.793	2.293	23.171	4.622
Gasto de Operación	16.484	570	10.590	5.894
Honorarios	80.011	2.981	44.238	35.773
Verano en Valdivia	54.078		54.007	71
Actividades Culturales	89.797	3.641	81.604	8.193
Proyecto Sismo	7.830	1.365	7.303	527

CONTINUA...

## **AREA: CORPORACION CULTURAL MUNICIPAL**

### **PASIVO ACUMULADO AL 31 DE OCTUBRE DEL 2007**

<b>DENOMINACION</b>	<b>PPTO. VIGENTE</b>	<b>GASTOS MES</b>	<b>GASTOS ACUMUL.</b>	<b>SALDO</b>
<b>Gastos Escuela de Danza</b>	<b>22.160</b>	<b>1.879</b>	<b>17.453</b>	<b>4.706</b>
Sueldos	14.644	1.220	12.443	2.201
Gasto de Operación	7.516	659	5.010	2.505
<b>Gastos Biblioteca</b>	<b>51.582</b>	<b>6.236</b>	<b>42.912</b>	<b>8.670</b>
Sueldos	27.758	2.312	23.442	4.316
Gasto de Operación	23.824	3.924	19.470	4.354
<b>TOTAL</b>	<b>349.734</b>	<b>18.966</b>	<b>281.278</b>	<b>68.456</b>