

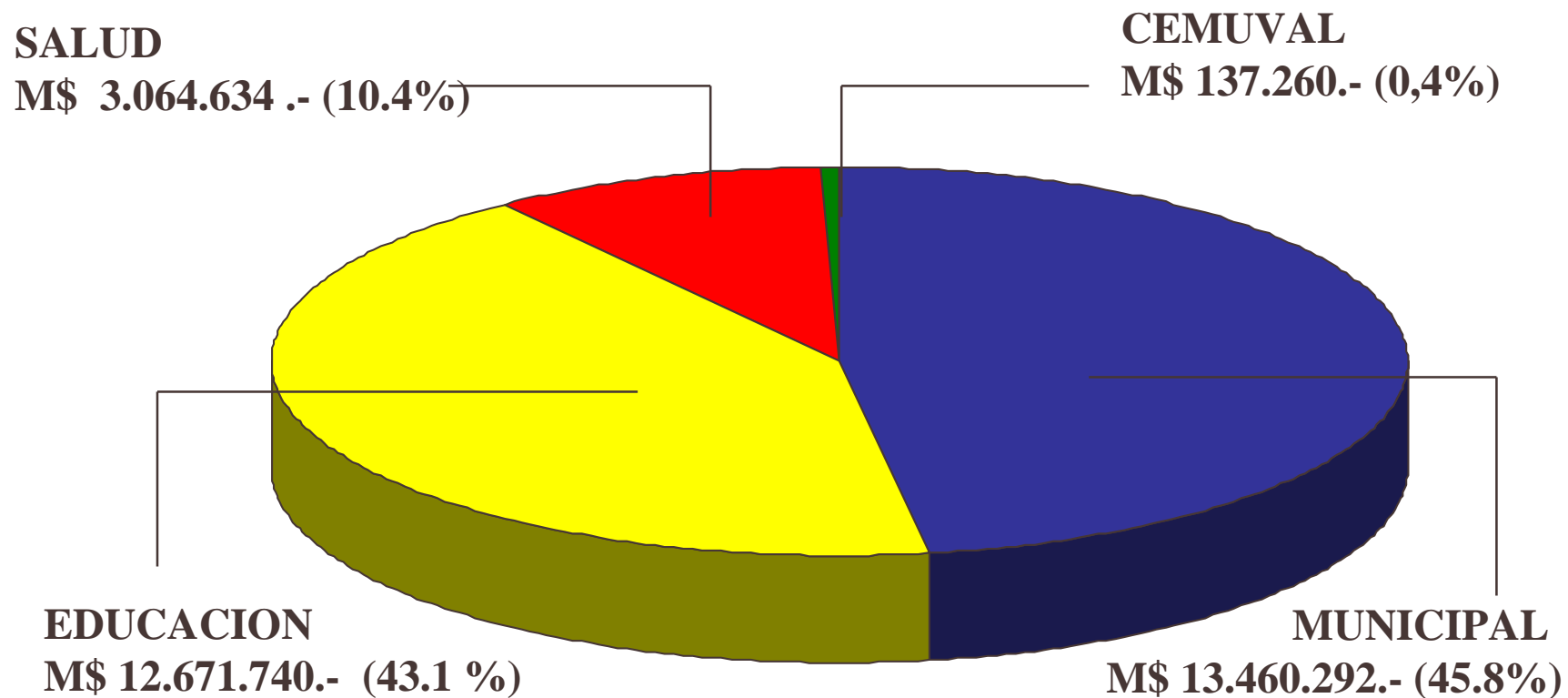
INFORME AVANCE PRESUPUESTARIO – FINANCIERO

*De acuerdo a la ley N° 20.033 publicado en el Diario Oficial el
01 de julio de 2005*



AL 31- AGOSTO -2008

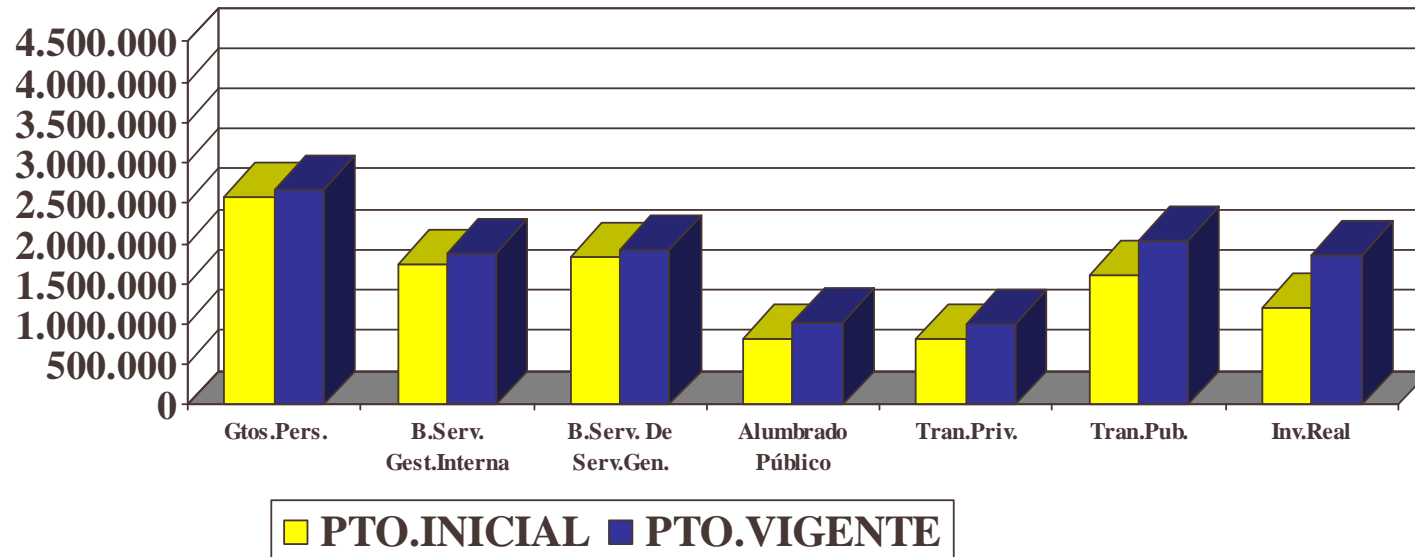
PRESUPUESTO MUNICIPAL VIGENTE AL 31 DE AGOSTO DE 2008



PPTO. TOTAL: M\$ 29.333.926.-

PRESUPUESTO MUNICIPAL VIGENTE

EGRESOS (Subtítulos)

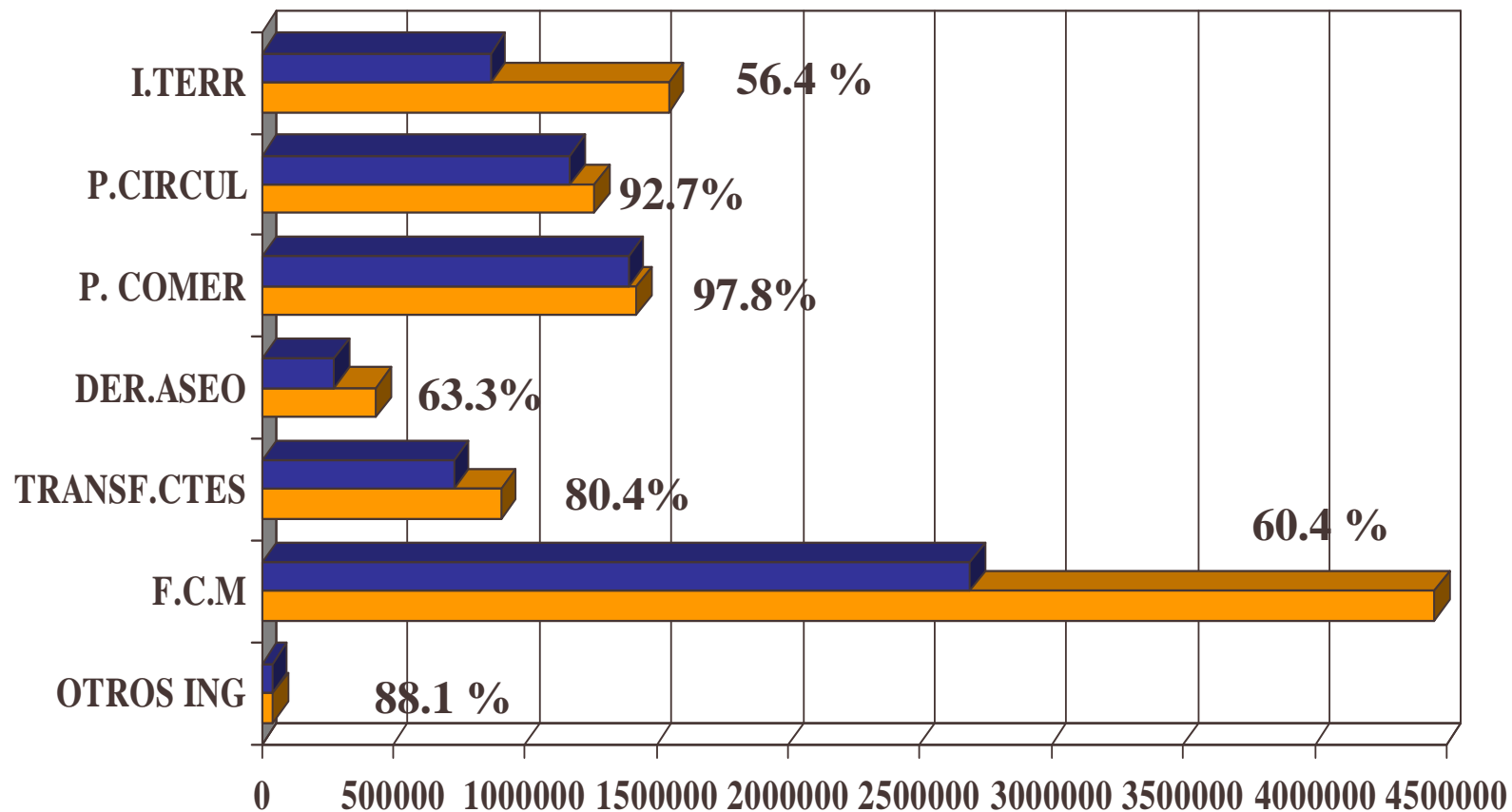


PRESUPUESTO	Gastos	Bienes y Servicios de Consumo			Transferencias	Transferencias	Inversión
	Personal	Gest.Interna	Serv.Grales.	Alum.Público	Sec.Privado	Sec.Público	Real
PTO.INICIAL	2.567.168	1.749.290	1.842.000	830.000	828.650	1.615.000	1.205.800
PTO.VIGENTE	2.658.714	1.884.709	1.928.466	1.023.219	997.471	2.039.549	1.866.043

AREA: MUNICIPALIDAD

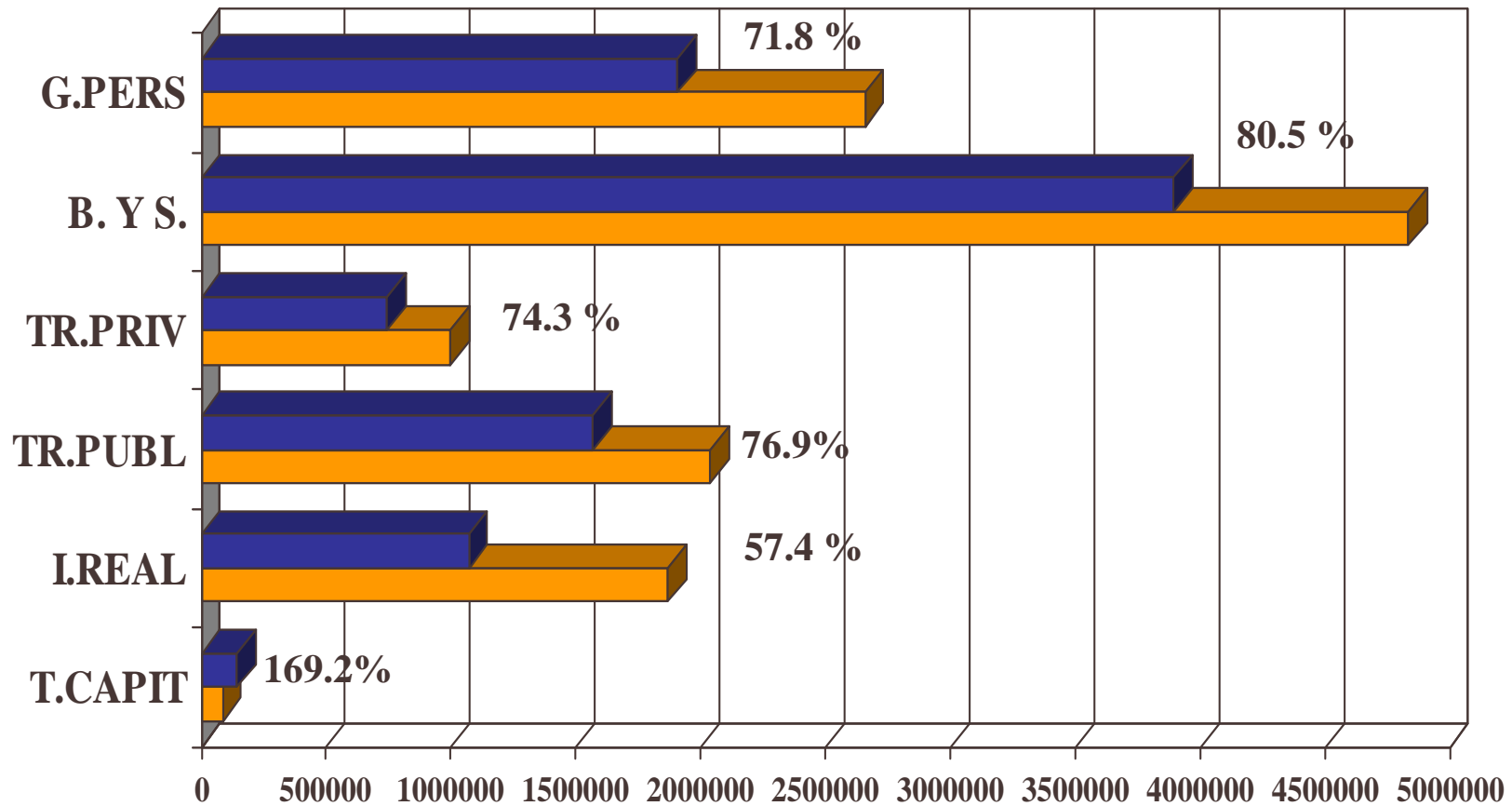
PORCENTAJE DE AVANCE DE INGRESOS AL 31 DE AGOSTO DEL 2008

(Principales Cuentas)



AREA: MUNICIPALIDAD

PORCENTAJE DE AVANCE DE OBLIGACION AL 31 DE AGOSTO DEL 2008 (Subtítulos)



AREA: MUNICIPALIDAD

AVANCE DE INGRESOS AL 31 DE AGOSTO DEL 2008

Sb.	DENOMINACION	Presupuesto Vigente	Ingresos Mes	Acumulados	SALDO
03	TRIBUTOS SOBRE USO BIENES Y REALIZACION DE ACTIVIDADES	5.737.000	348.369	4.640.359	1.096.641
	PATENTES Y TASAS POR DERECHOS	2.708.000	188.516	2.506.578	201.422
	Patentes Municipales	1.425.000	31.385	1.394.041	30.959
	Derechos de Aseo	436.000	24.240	275.826	160.174
	Otros Derechos	847.000	132.891	836.711	10.289
				-	
	PERMISOS Y LICENCIAS	1.483.000	111.600	1.262.491	220.509
	Permisos de Circulación	1.265.000	101.386	1.173.164	91.836
	Licencias de Conducir y Similares	165.000	10.214	89.327	75.673
	Otras	53.000		-	53.000
	PART.IMPTO TERRITORIAL	1.546.000	48.253	871.290	674.710

CONTINUA...

AREA: MUNICIPALIDAD

AVANCE DE INGRESOS AL 31 DE AGOSTO DEL 2008

Sb.	DENOMINACION	Presupuesto Vigente	Ingresos Mes	Acumulados	SALDO
05	TRANSF.CORRIENTES	908.839	78.146	730.907	177.932
06	RENTAS DE LA PROPIEDAD	415.000	27.992	229.347	185.653
08	OTROS INGRESOS CORRIENTES	4.844.618	172.711	3.038.393	1.806.225
11	VENTA ACTIVOS FINANCIEROS	5.000	827	827	4.173
12	RECUPERACION PRESTAMOS	239.000	4.844	160.261	78.739
	HIPOTECARIOS	1.000		376	624
	POR ANT.CONTRATISTAS	50.000		-	50.000
	INGRESOS POR PERCIBIR	188.000	4.844	159.885	28.115
13	TRANS.PARA GASTOS DE CAPITAL	780.000	48.873	576.907	203.093
15	SALDO INICIAL DE CAJA	530.835		-	
	TOTAL INGRESOS M\$	13.460.292	681.762	9.377.001	4.083.291

AREA: MUNICIPALIDAD

PASIVO ACUMULADO AL 31 DE AGOSTO DEL 2008

Sb.	It.	Asig	DENOMINACION	Presupuesto Vigente	Gastos Mes	Gastos Acumulados	PASIVO
21			GASTOS PERSONAL	2.658.714	184.643	1.909.824	77.338
	01		PERSONAL PLANTA	1.866.055	140.321	1.273.736	961
	02		PERSONAL CONTRATA	412.580	33.321	295.103	339
	03		OTRAS REMUNERACIONES	238.573	6.951	217.246	53.484
	04		OTROS GTOS EN PERSONAL	141.506	4.050	123.740	22.554
22			BIENES Y SERV. CONS.	4.836.394	418.859	3.891.914	271.238
	01		ALIMENTOS Y BEBIDAS	25.968	140	14.036	317
	02		TEXTILES, VEST. Y CALZ.	93.249	1.063	69.455	7.481
	03		COMBUSTIBLES Y LUBR.	397.216	40.166	260.381	8.420
	04		MAT. USO Y CONSUMO	288.319	26.384	206.162	28.426
	05		SERVICIOS BASICOS	1.473.099	152.728	1.219.746	7.122
	06		MANT. Y REPARACIONES	133.017	10.511	82.607	16.520
	07		PUB. Y DIFUSION	105.301	5.980	80.788	12.661
	08		SERVICIOS GENERALES	1.928.466	166.274	1.641.685	149.546
	09		ARRIENDOS	99.302	1.223	86.996	20.445

CONTINUA...

AREA: MUNICIPALIDAD

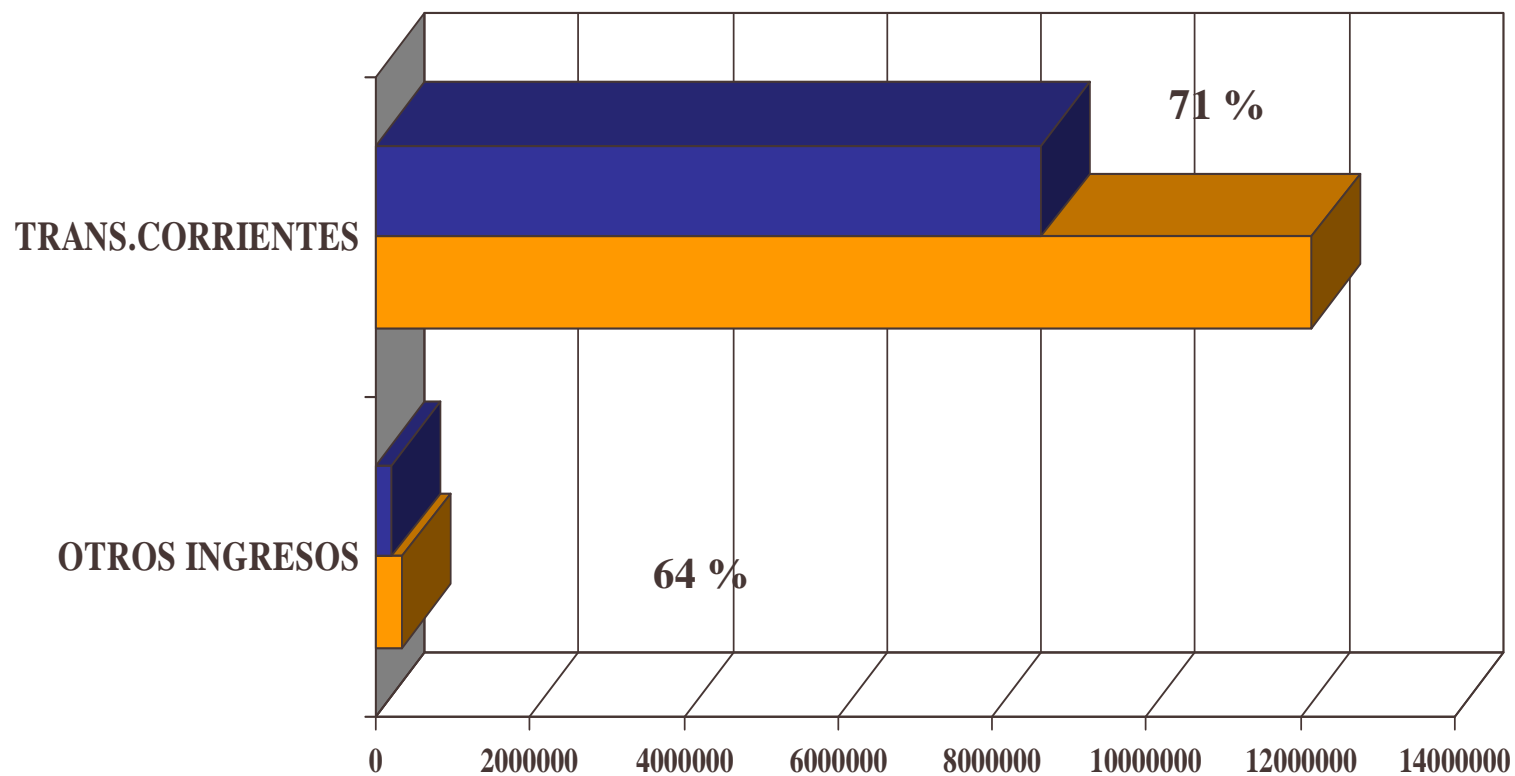
PASIVO ACUMULADO AL 31 DE AGOSTO DEL 2008

Sb.	It.	Asig	DENOMINACION	Presupuesto Vigente	Gastos Mes	Gastos Acumulados	PASIVO
	10		SERV, FINANC. Y SEGUR.	50.845	263	49.634	58
	11		SERV. TECN. Y PROF.	54.243	4.080	24.292	5.841
	12		OTROS GTOS B. Y SERV. CON.	187.369	10.047	156.133	14.401
23			PREST,SEG.SOCIAL	85.000	0	45.068	0
24			TRANSF.CORRIENTES	3.037.020	332.962	2.308.847	91.614
25			CxP INTEGROS AL FISCO	500		0	0
26			OTROS GTOS CORRIENTES	26.000	190	7.924	1.775
29			ADQ.ACT.NO FINANCIEROS	777.670	24.889	657.120	2.722
31			INVERSION REAL	1.866.043	102.763	1.071.334	218.005
	01		ESTUDIOS BASICOS	93.950		28.727	15.569
	02		PROYECTOS	1.772.093	102.763	1.042.607	202.436
		003				0	
		004	Obras Civiles	1.772.093	102.763	1.042.607	202.436
			- Municipal 2008	1.395.084	55.552	683.947	185.341
			- Fdos Externos	377.009	47.211	358.660	17.095
	03		PROGRAMAS INVERSION			0	
32			PRESTAMOS	50.000	0	1.834	0
33			TRANSF.DE CAPITAL	86.000	127.874	145.499	0
35			SALDO FINAL DE CAJA	36.951	0	0	0
			TOTALES.....M\$	13.460.292	1.192.180	10.039.364	662.692

AREA: EDUCACION

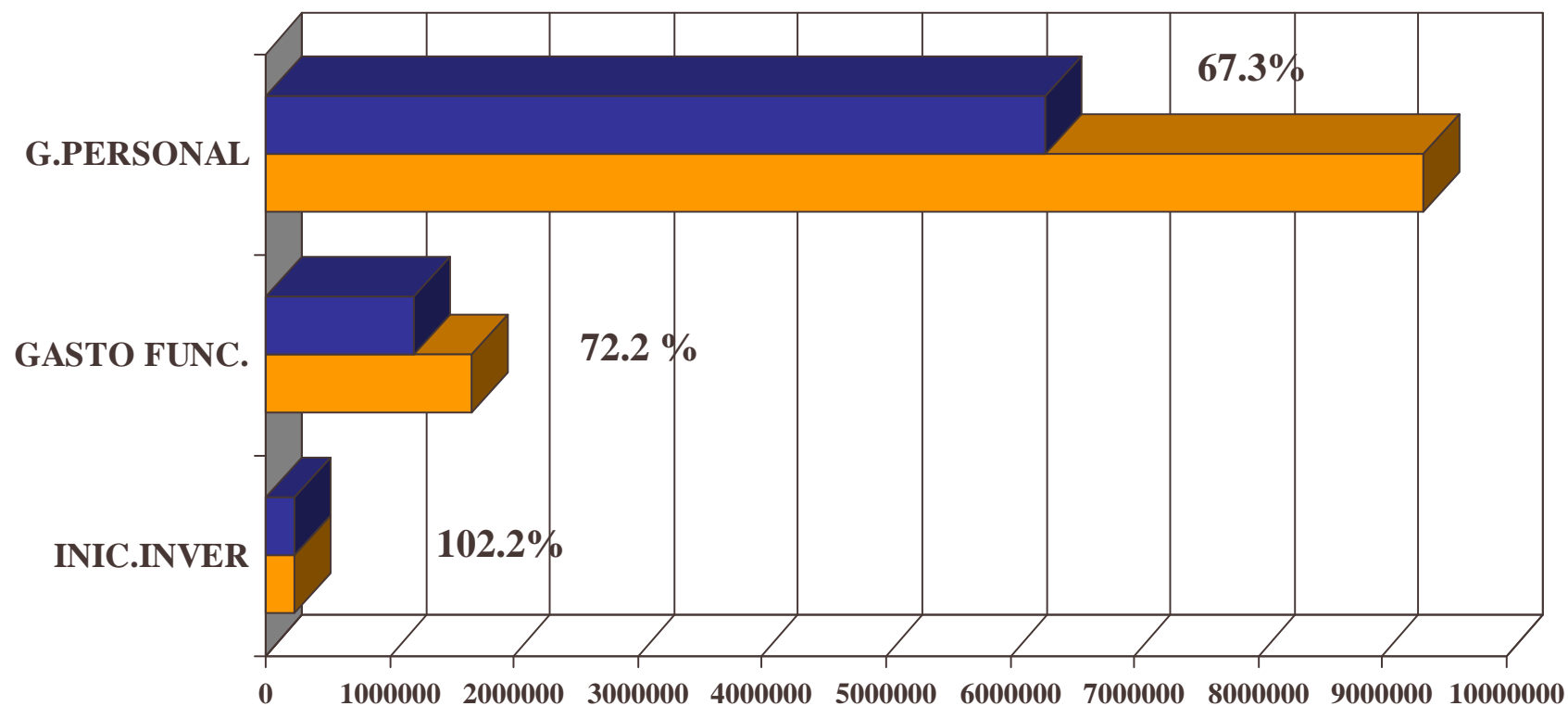
PORCENTAJE DE AVANCE DE INGRESOS AL 31 DE AGOSTO DEL 2008

(Principales Cuentas)



AREA: EDUCACION

PORCENTAJE DE AVANCE DE OBLIGACION AL 31 DE AGOSTO DEL 2008 (Principales Cuentas)



AREA: EDUCACION

AVANCE DE INGRESOS AL 31 DE AGOSTO DEL 2008

Sb.	DENOMINACION	Presupuesto Vigente	Ingresos Mes	Ingresos Acumulados	SALDO
05	TRANS.CORRIENTES	12.144.961	894.507	8.623.173	3.521.788
	DE OTRAS ENT.PUB.	12.144.961	894.507	8.563.173	3.581.788
	De la Subc. Des.Regional			31.819	
	De la Subc. Educación	10.352.277	765.947	7.028.088	3.324.189
	De la Junji			66.131	
	De Otras Ent. Públicas	1.662.684	128.560	1.372.135	290.549
	De Serv. Incor. A su Gestión	130.000		125.000	5.000
08	OTROS INGR.CORRIENTES	330.000	17.725	211.278	118.722
	REC.Y REEM.POR L.MED.	330.000	17.725	211.278	118.722
	Recup. Art4 ley 19345	330.000	17.118	121.179	208.821
	Otros		607	90.099	
13	CxC TRANF.GTOS CAPITAL	196.779	15.709	200.990	-4.211
	De otras Entidades Publicas	196.779	15.709	200.990	-4.211
	De la Subc. Educación	196.779	15.709	200.990	-4.211
	TOTAL.....M\$	12.671.740	927.941	9.035.441	3.636.299

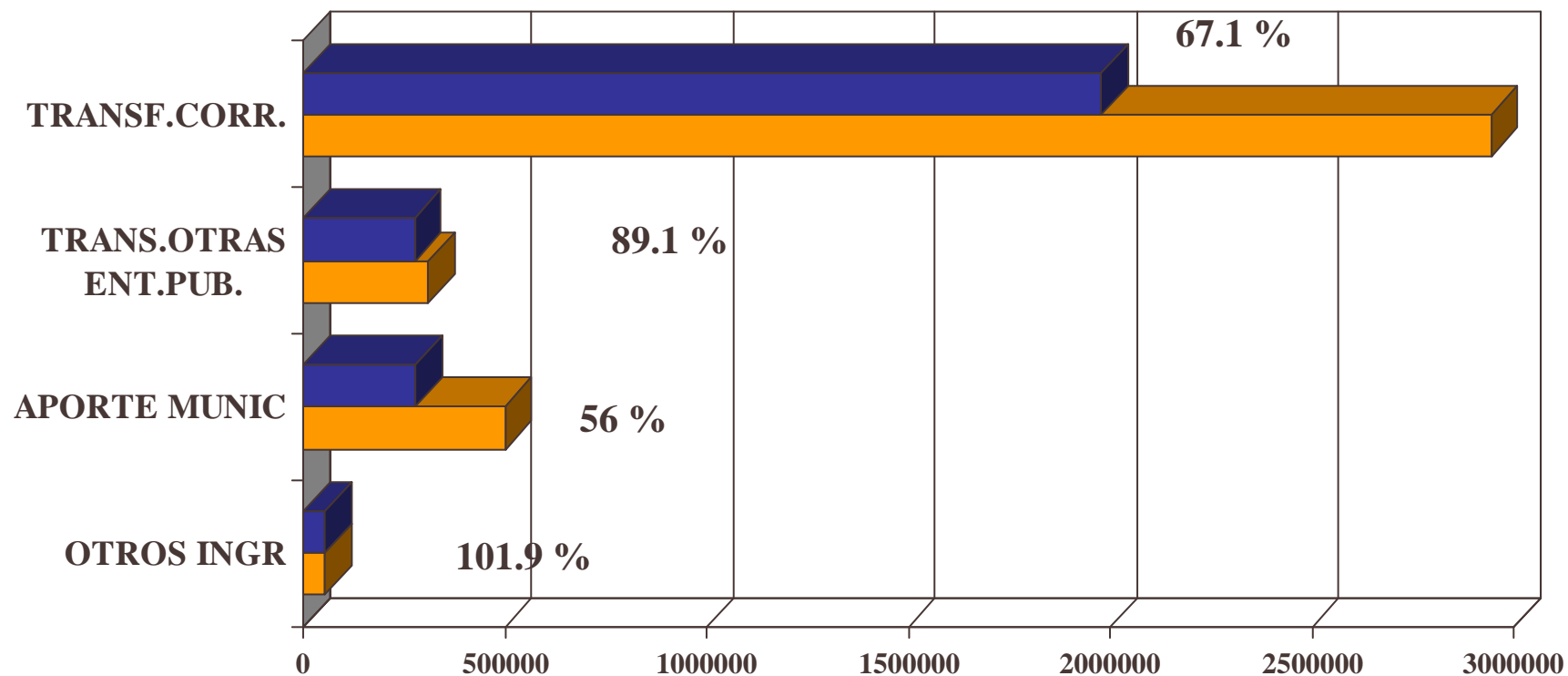
AREA: EDUCACION

PASIVO ACUMULADO AL 31 DE JULIO DEL 2008

Sb.	DENOMINACION	Presupuesto Vigente	Gastos Mes	Gastos Acumulados	SALDO	PASIVO
21	GASTOS EN PERSONAL	9.332.620	701.490	6.277.058	3.055.562	332
22	BIENES Y SERV. CONS.	1.663.756	148.107	1.201.858	461.898	154.174
	ALIMENTOS Y BEBIDAS	147.000	6.878	50.141	96.859	98
	TEXTILES, VEST. Y CALZ.	35.000	5.671	14.317	20.683	294
	COMBUSTIBLES Y LUBR.	113.000	20.451	103.066	9.934	17.108
	MAT. USO Y CONSUMO	246.479	9.426	120.558	125.921	13.198
	SERVICIOS BASICOS	369.000	46.159	384.036	-15.036	2.936
	MANT. Y REPARACIONES	298.277	26.196	255.413	42.864	103.446
	PUB. Y DIFUSION			2.036	-2.036	0
	SERVICIOS GENERALES	320.000	31.267	221.061	98.939	11.209
	ARRIENDOS	9.000	801	1.539	7.461	0
	SERV, FINANC. Y SEGUR.	27.000		30.819	-3.819	33
	SERV. TECN. Y PROF.	84.000		2.264	81.736	1.152
	OTROS GTOS B. Y SERV. CON	15.000	1.258	16.608	-1.608	4.700
23	CxP PREST. SEG.SOCIAL	1.319.337	16.685	1.285.799	33.538	22.270
29	ADQ, ACT.NO FINANC.	129.248	25.307	72.134	57.114	19.412
	Vehiculos	19.448	19.447	19.447		
	MOBILIARIO Y OTROS	26.000	-277	25.699	301	6.180
	MAQUINAS Y EQUIPOS	28.000	3.463	8.473	19.527	3.395
	EQUIPOS INFORMATICOS	35.000	2.674	18.515	16.485	9.837
	PROGRAMAS INFORM.	20.800		0	20.800	0
31	INICIATIVAS DE INVERSION	226.779	16.254	231.768	-4.989	0
	TOTAL.....M\$	12.671.740	907.843	9.097.265	3.574.475	196.188

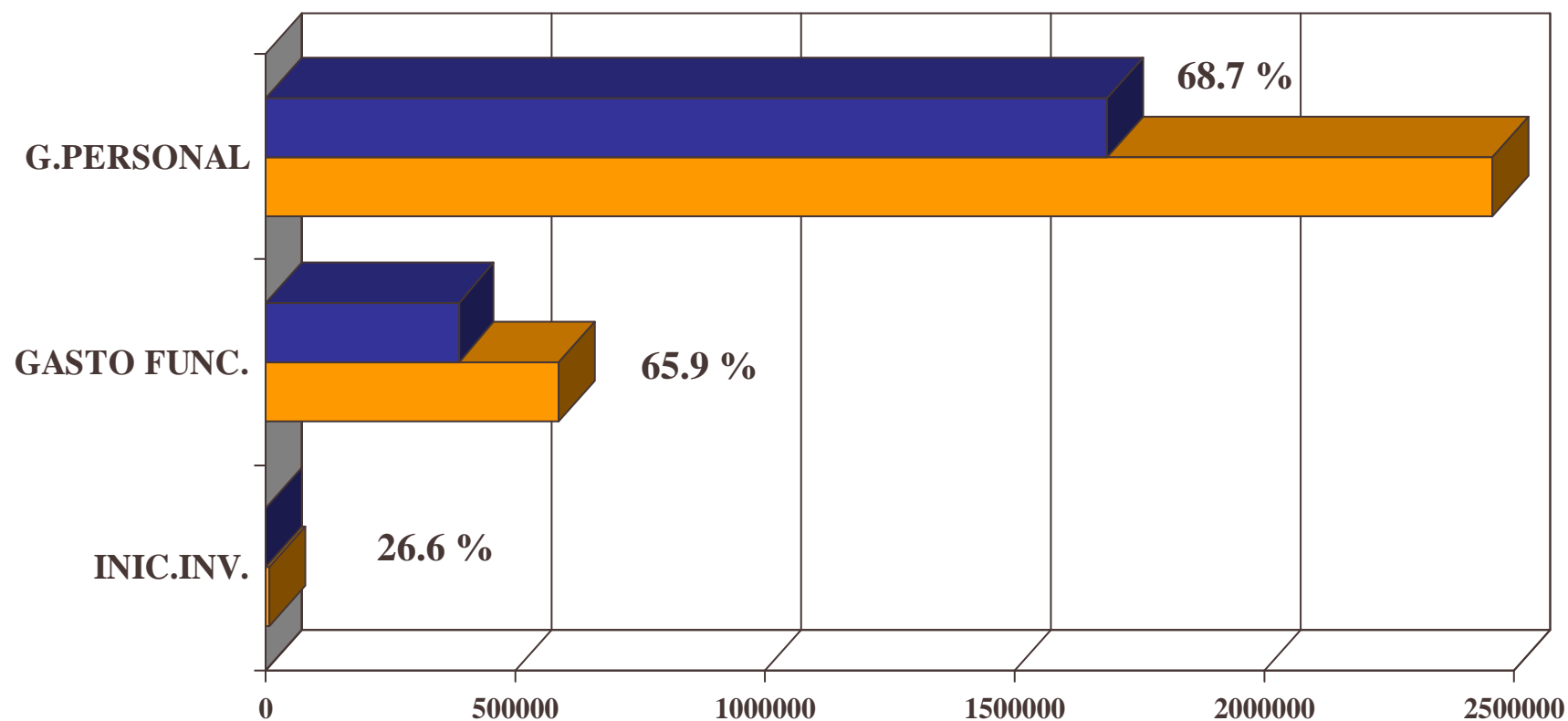
AREA: SALUD

PORCENTAJE DE AVANCE DE INGRESOS AL 31 DE AGOSTO DEL 2008 (Principales Cuentas)



AREA: SALUD

PORCENTAJE DE AVANCE DE OBLIGACION AL 31 DE AGOSTO DEL 2008 (Principales Cuentas)



AREA: SALUD

AVANCE DE INGRESOS AL 31 DE AGOSTO DEL 2008

Sb.	DENOMINACION	Presupuesto Vigente	Ingresos Mes	Ingresos Acumulados	SALDO
05	TRANS.CORRIENTES	2.943.500	252.002	1.976.503	966.997
	DE OTRAS ENT.PUB.	2.943.500	252.002	1.976.503	966.997
	Del Servicio de Salud	2.132.900	177.742	1.419.883	713.017
	De Otras Ent. Públicas	310.600	151.894	276.620	33.980
	De Serv. Incor. A su Gestión	500.000	-77.634	280.000	220.000
07	CxC INGR.OPERACIÓN	3.000	145	2.045	
	VENTA DE BIENES	100	10	80	
	VENTA DE SERVICIOS	2.900	135	1.965	
08	OTROS INGR.CORRIENTES	55.000	14.782	56.044	-1.044
	REC.Y REEM.POR L.MED.	55.000	14.782	55.918	-918
	Recup. Art4 ley 19345	15.000	2.408	2.695	12.305
	Recup. Art12 ley 18196	40.000	12.374	53.223	
	Otros			126	
15	SALDO INICIAL CAJA	63.134		63.134	0
				0	
	TOTAL.....M\$	3.064.634	266.929	2.097.726	966.908

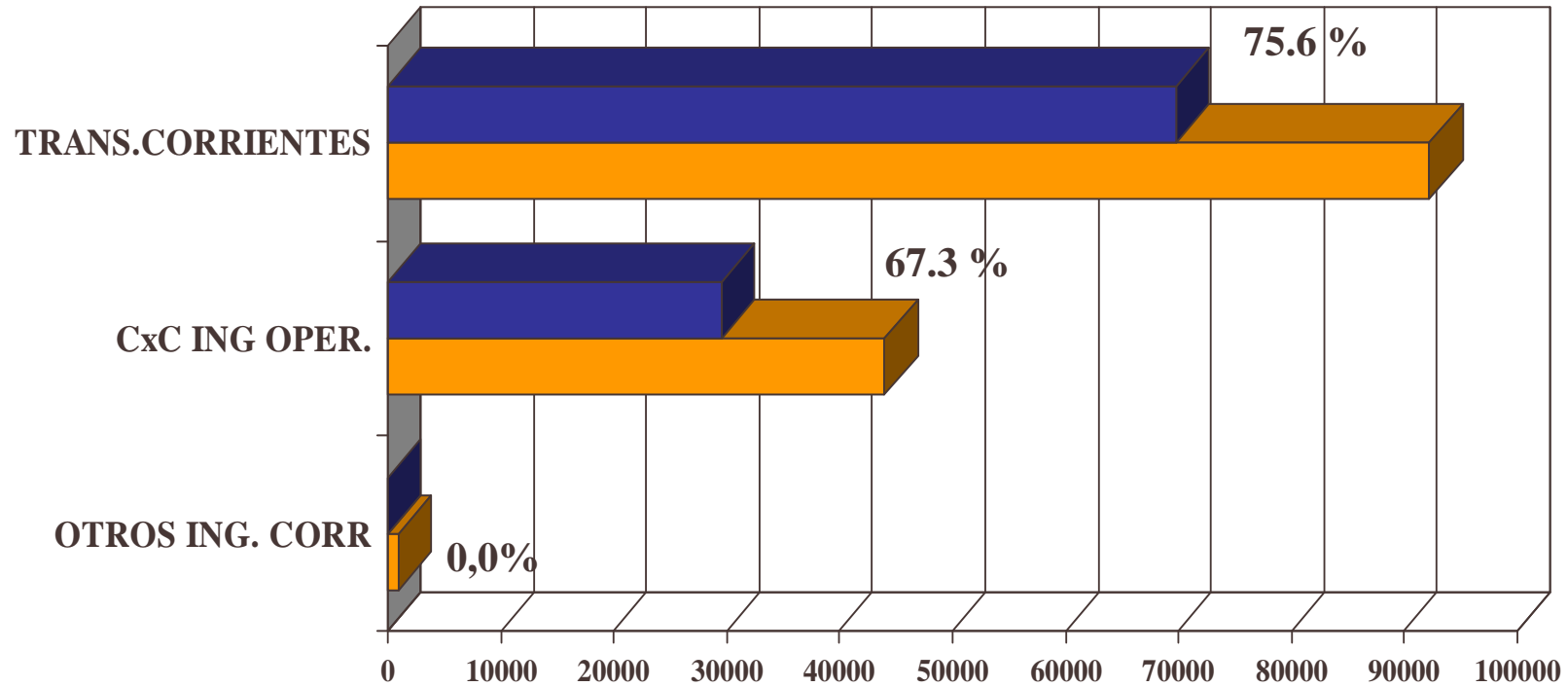
AREA: SALUD

PASIVO ACUMULADO AL 31 DE AGOSTO DEL 2008

Sb.	DENOMINACION	Presupuesto Vigente	Gastos Mes	Gastos Acumulados	SALDO	PASIVO
21	GASTOS EN PERSONAL	2.455.072	202.895	1.685.778	769.294	
22	BIENES Y SERV. CONS.	585.761	33.715	385.934	199.827	21.126
	TEXTILES, VEST. Y CALZ.	4.078		777	3.301	
	COMBUSTIBLES Y LUBR.	44.768	4.918	31.110	13.658	707
	MAT. USO Y CONSUMO	306.245	11.619	201.745	104.500	13.584
	SERVICIOS BASICOS	65.880	6.310	45.186	20.694	0
	MANT. Y REPARACIONES	42.012	2.262	26.158	15.854	4.140
	SERVICIOS GENERALES	81.248	4.415	51.387	29.861	745
	ARRIENDOS	13.500	2.534	15.922	-2.422	632
	SERV, FINANC. Y SEGUR.	6.000		5.006	994	0
	SERV. TECN. Y PROF.	14.330	962	2.893	11.437	100
	OTROS GTOS B. Y SERV. CON	7.700	695	5.750	1.950	1.218
26	CxP Otros Gtos Corrientes		381	381		
29	ADQ, ACT.NO FINANC.	17.800	595	3.233	14.567	614
31	INICIATIVAS DE INVERSION	6.000	0	1.598	4.402	
	ESTUDIOS BASICOS	2.000		0	2.000	
	PROYECTOS	4.000		1.598	2.402	
	TOTAL.....M\$	3.064.634	237.586	2.076.924	987.710	21.740

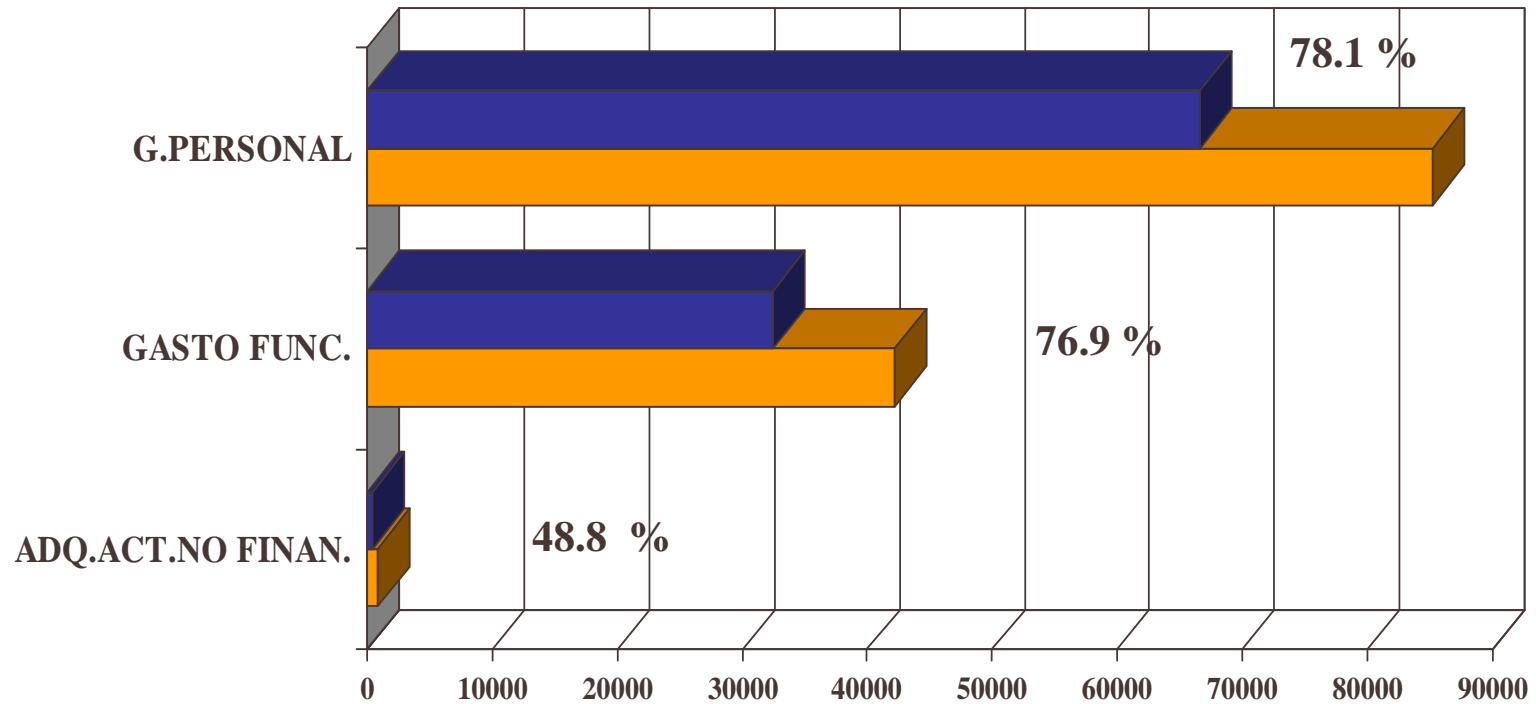
AREA: CEMENTERIO

PORCENTAJE DE AVANCE DE INGRESOS AL 31 DE AGOSTO DEL 2008 (Principales Cuentas)



AREA: CEMENTERIO

PORCENTAJE DE AVANCE DE OBLIGACION AL 31 DE AGOSTO DEL 2008 (Principales Cuentas)



AREA: CEMENTERIO

AVANCE DE INGRESOS AL 31 DE AGOSTO DEL 2008

Sb.	DENOMINACION	Presupuesto Vigente	Ingresos Mes	Ingresos Acumulados	SALDO
05	TRANS.CORRIENTES	92.260	7.000	69.760	22.500
	DE OTRAS ENT.PUB.	92.260	7.000	69.760	22.500
	De Otras Ent. Públicas	4.260		1.260	3.000
	De Serv. Incor. A su Gestión	88.000	7.000	68.500	19.500
07	CxC INGR.OPERACIÓN	44.000	6.502	29.612	
	VENTA DE SERVICIOS	44.000	6.502	29.612	
08	OTROS INGR.CORRIENTES	1.000	0	0	1.000
	REC.Y REEM.POR L.MED.	1.000		0	1.000
	Recup. Art4 ley 19345	100		0	100
	Recup. Art12 ley 18196	900		0	
	TOTAL.....M\$	137.260	13.502	99.372	37.888

AREA: CEMENTERIO

PASIVO ACUMULADO AL 31 DE AGOSTO DEL 2008

Sb.	DENOMINACION	Presupuesto Vigente	Gastos Mes	Gastos Acumulados	SALDO	PASIVO
21	GASTOS EN PERSONAL	85.260	13.811	66.622	18.638	0
22	BIENES Y SERV. CONS.	42.200	6.057	32.458	9.742	507
	ALIMENTOS Y BEBIDAS	120		0	120	
	TEXTILES, VEST. Y CALZ.	3.000		2.522	478	
	COMBUSTIBLES Y LUBR.	1.120	87	284	836	
	MAT. USO Y CONSUMO	3.500	357	2.478	1.022	435
	SERVICIOS BASICOS	6.760	1.298	6.395	365	
	MANT. Y REPARACIONES	1.300		277	1.023	
	PUBLICIDAD Y DIFUSION	200		57	143	
	SERVICIOS GENERALES	24.600	4.243	19.388	5.212	
	Arriendos			0	0	
	SERV, FINANC. Y SEGUR.	800		107	693	
	Servicios Téc. Y Prof.			285	-285	
	OTROS GTOS B. Y SERV. CON	800	72	665	135	72
23	CxP PREST.SEGURIDAD	9.000	0	8.456	544	
29	ADQ, ACT.NO FINANC.	800		390	410	0
TOTAL.....M\$		137.260	19.868	107.926	29.334	507