

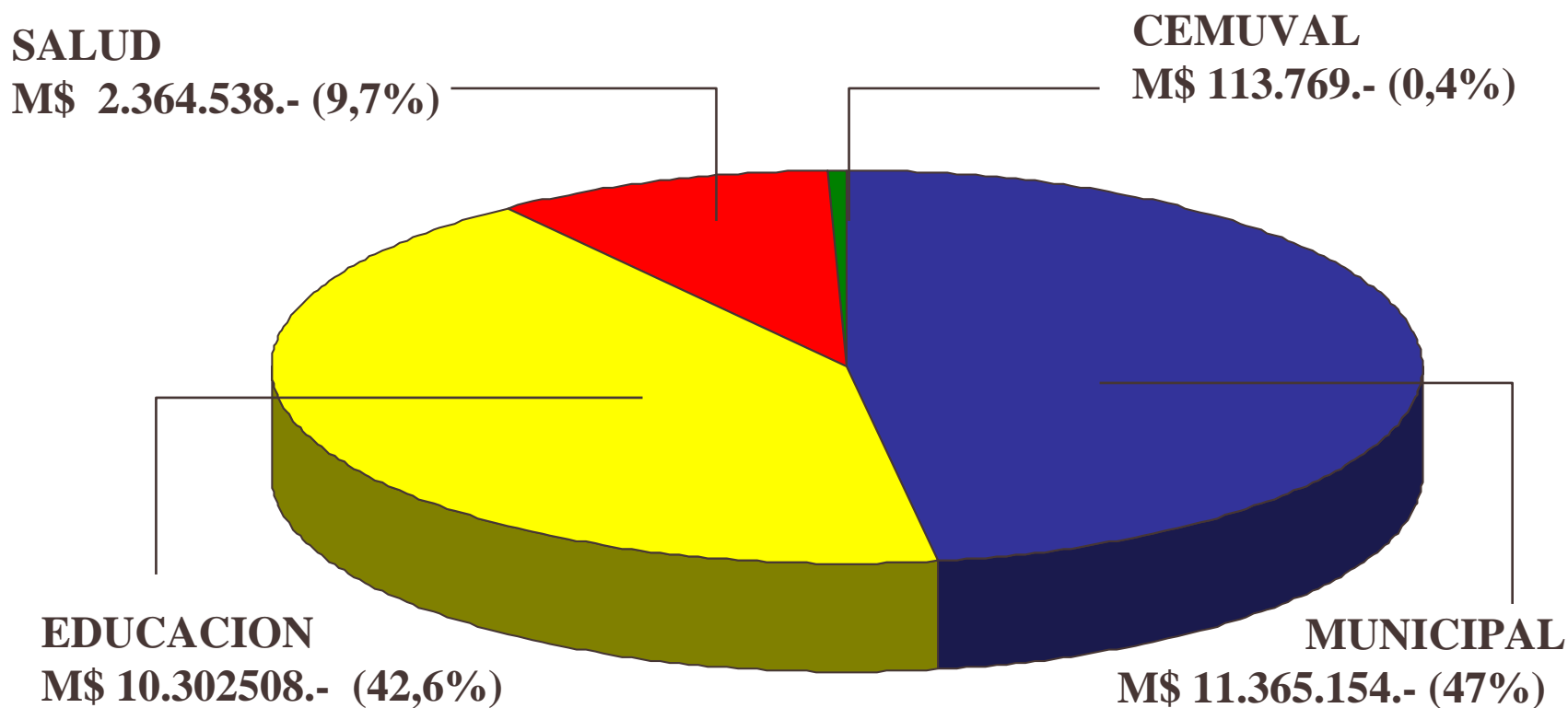
# **INFORME AVANCE PRESUPUESTARIO - FINANCIERO**

De acuerdo a la ley N° 20.033  
Publicada en el Diario Oficial el 01 de julio de 2005



**AL 31- MAYO -2007**

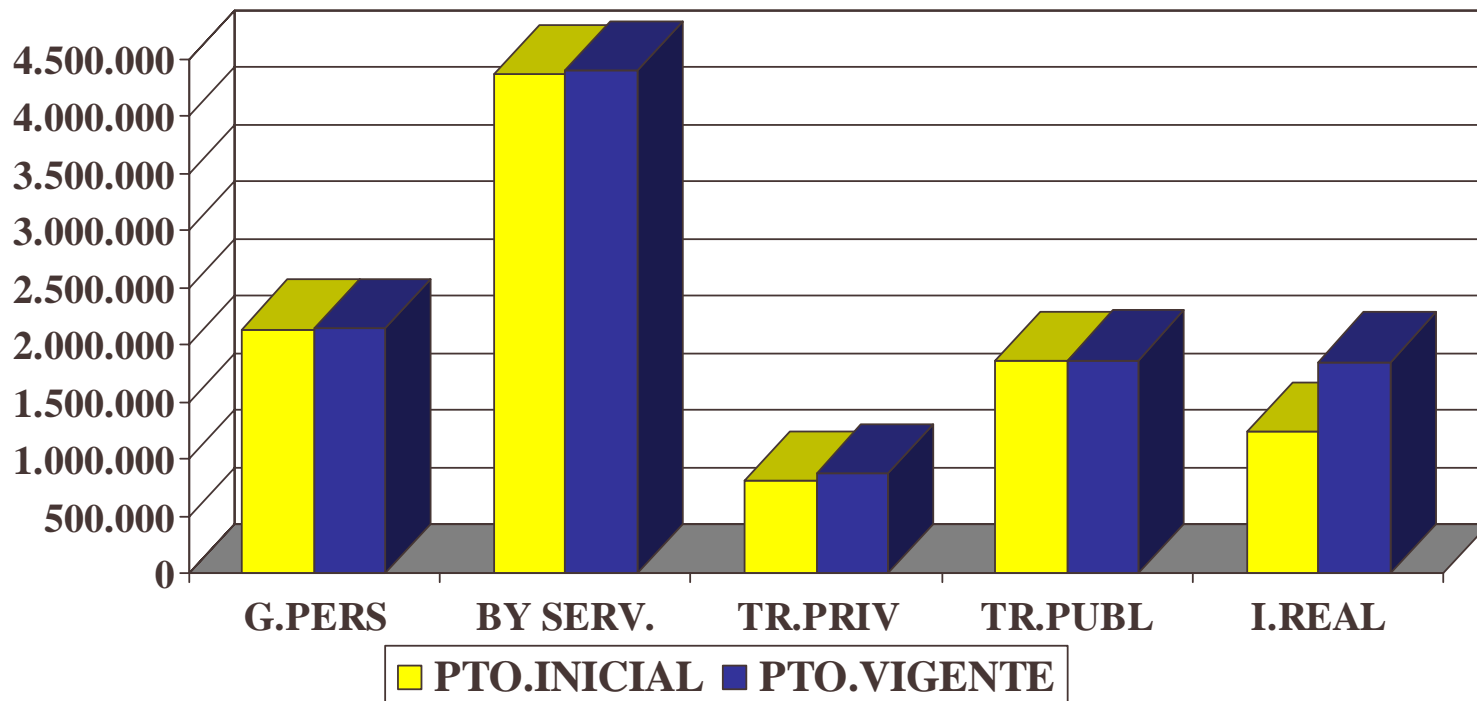
# PRESUPUESTO MUNICIPAL VIGENTE AL 31 DE MAYO DEL 2007





**PPTO. TOTAL: M\$ 24.145.969.-**

# ***PRESUPUESTO MUNICIPAL VIGENTE***

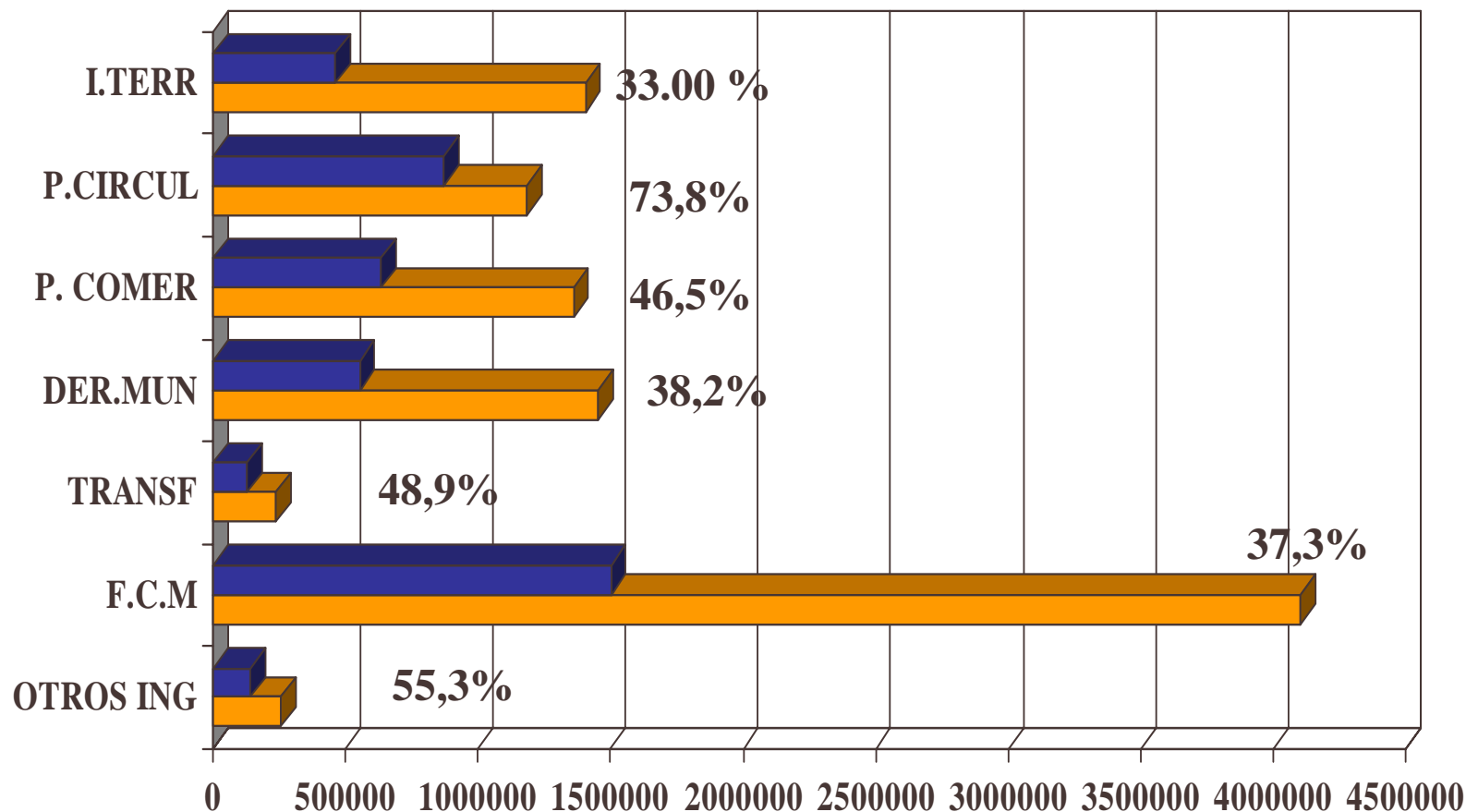
## ***EGRESOS (Subtítulos)***



	<b>G.PERS</b>	<b>BY SERV.</b>	<b>TR.PRIV</b>	<b>TR.PUBL</b>	<b>I.REAL</b>
 <b>PTO.INICIAL</b>	<b>2.140.000</b>	<b>4.365.000</b>	<b>817.000</b>	<b>1.858.300</b>	<b>1.240.000</b>
 <b>PTO.VIGENTE</b>	<b>2.142.830</b>	<b>4.402.600</b>	<b>876.155</b>	<b>1.871.796</b>	<b>1.851.772</b>

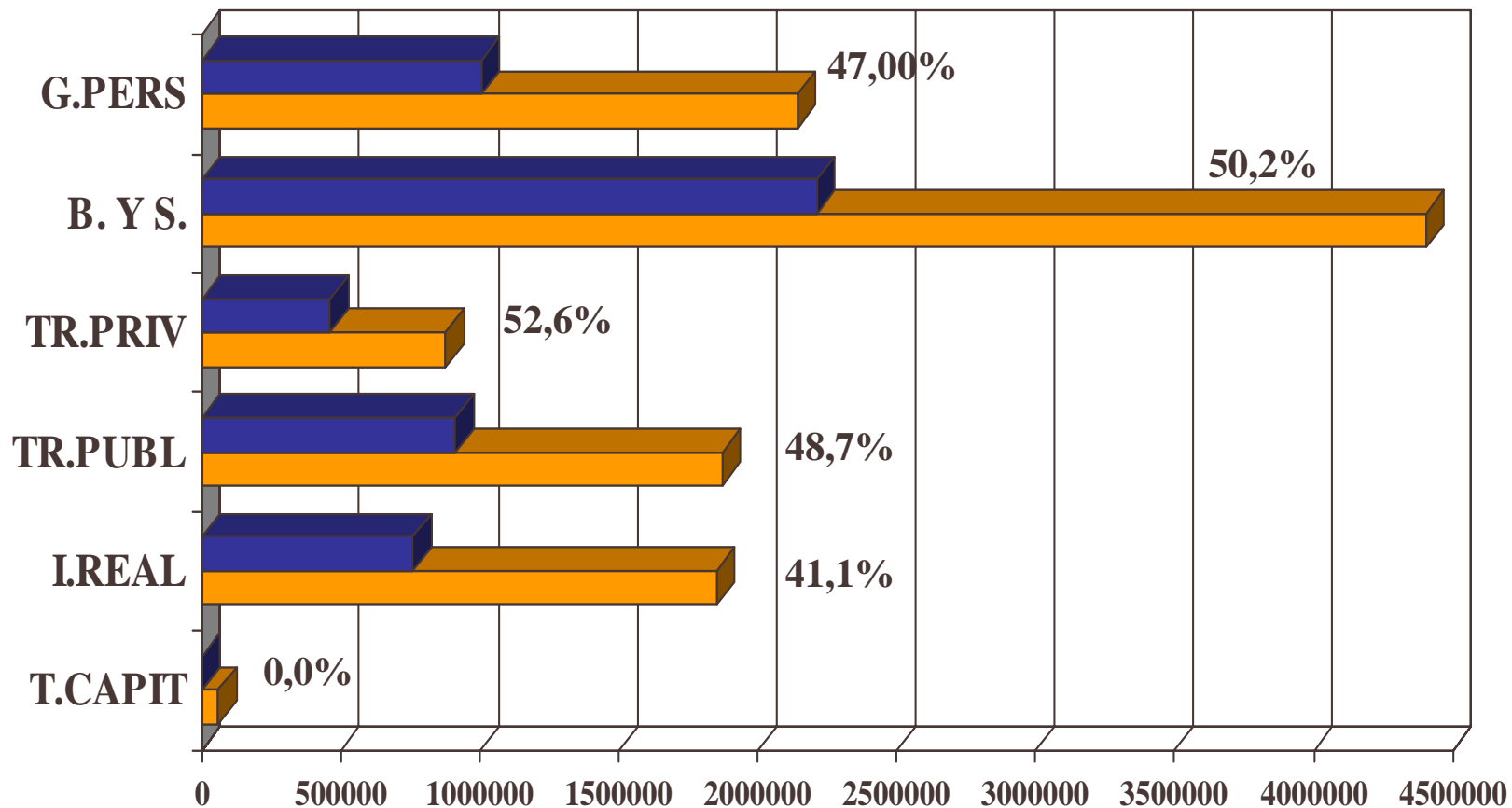
# AREA: MUNICIPALIDAD

## PORCENTAJE DE AVANCE DE INGRESOS AL 31 DE MAYO DEL 2007 (Principales Cuentas)



# AREA: MUNICIPALIDAD

## PORCENTAJE DE AVANCE DE OBLIGACION AL 31 DE MAYO DEL 2007 (Subtítulos )



# AREA: MUNICIPALIDAD

## AVANCE DE INGRESOS AL 31 DE MAYO DEL 2007

Sb.	DENOMINACION	Presupuesto Vigente	Ingresos Mes	Ingresos Acumulados	SALDO
<b>01</b>	<b>INGRES.OPERACION</b>	<b>5.843.000</b>	<b>496.763</b>	<b>2.705.069</b>	<b>3.137.931</b>
	RENTAS INVERSION	441.000	27.504	180.766	260.234
	OTROS INGRESOS PROPI	1.405.000	294.885	463.271	941.729
	Partic. Impuesto Territorial	1.405.000	294.885	463.271	941.729
	CONTRIB. MUNICIPALES	2.543.000	74.494	1.505.984	1.037.016
	Permisos de Circulación	1.183.000	70.447	873.507	309.493
	Patentes Municipales	1.360.000	4.047	632.477	727.523
	DERECHOS MUNICIPALES	1.454.000	99.880	555.048	898.952
	Derecho de Aseo	445.000	45.025	182.034	262.966
	Derechos Varios	1.009.000	54.855	373.014	635.986
<b>04</b>	<b>VENTA DE ACTIVOS</b>	<b>150.000</b>	<b>0</b>	<b>0</b>	<b>150.000</b>
<b>05</b>	<b>RECUP. PRESTAMOS</b>	<b>0</b>	<b>0</b>	<b>5</b>	<b>-5</b>

CONTINUA...

# AREA: MUNICIPALIDAD

## AVANCE DE INGRESOS AL 31 DE MAYO DEL 2007

Sb.	DENOMINACION	Presupuesto Vigente	Ingresos Mes	Ingresos Acumulados	SALDO
06	TRANSFERENCIAS	235.576	23.279	130.244	105.332
07	OTROS INGRESOS	4.286.316	929.914	1.663.231	2.623.085
	FONDOS DE TERCEROS	10.000	15.338	20.856	-10.856
	PART.FONDO COMUN MU	4.020.716	887.510	1.501.048	2.519.668
	Partic.Anual en el Trienio	3.904.716	861.466	1.455.436	2.449.280
	Por menor.Ingresos Gtos.O	116.000	26.044	45.612	70.388
	DONACIONES	0	0	0	0
	OTROS INGRESOS	255.600	27.066	141.327	114.273
10	OPER. AÑOS ANTER	260.000	6.389	94.219	165.781
11	SALDO INICIAL NETO	590.262	0	567.320	22.942
	<b>TOTAL INGRESOS M\$</b>	<b>11.365.154</b>	<b>1.456.345</b>	<b>5.160.088</b>	<b>6.205.066</b>

# AREA: MUNICIPALIDAD

## SITUACION FINANCIERA AL 31 DE MAYO DEL 2007

<b>DETALLE</b>	<b>M\$</b>
1.- SALDO CAJA AL 31-05	292.341
2.- <u>PASIVO:</u>	<u>374.847</u>
GASTOS PERSONAL	41.706
BIENES Y SERV.CONSUMO	155.086
TRANSF. CORRIENTES	95.164
INVERSION REAL	<u>82.858</u>
Otras Inversiones	14.566
Inversión Regional	64.835
Proy. Arrastre	3.457
OTROS COMP. PENDIENTES	33
<b>DISPONIBILIDAD.....M\$</b>	<b>(82.506)</b>

# AREA: MUNICIPALIDAD

## PASIVO ACUMULADO AL 31 DE MAYO DEL 2007

Sb.	It.	DENOMINACION	Presupuesto Vigente	Gastos Mes	Gastos Acumulados	Pasivo Acumulado
21		<b>GASTOS PERSONAL</b>	<b>2.142.830</b>	<b>155.492</b>	<b>1.006.389</b>	<b>41.706</b>
22		<b>BIENES Y SERV. CONS.</b>	<b>4.402.600</b>	<b>408.985</b>	<b>2.211.782</b>	<b>155.086</b>
	10	ALIMENTOS Y BEBIDAS	4.000	29	923	30
	11	TEXTILES, VEST. Y CALZ.	62.000	5.534	54.395	49.360
	12	COMBUSTIBLES Y LUBR.	330.000	24.573	115.847	6.301
	13	MAT. USO Y CSO. CTE.	97.500	10.682	50.972	8.512
	14	MANTEN. Y REPARAC.	293.000	30.114	146.777	25.322
	16	CONSUMOS BASICOS	301.000	28.234	158.918	2.891
	17	SERVICIOS GRALES.	666.300	87.049	405.934	26.352
	18	CONTRAT. DE ESTUDIOS	1.000		0	0
	19	GASTOS EN COMPUT.	76.000	9.147	32.367	3.913
	20	SERV. A LA COMUNIDAD	2.535.800	212.078	1.241.119	1.750
	21	CAPACIT. Y PERFECCION.	36.000	1.545	4.530	600

CONTINUA...

# AREA: MUNICIPALIDAD

## PASIVO ACUMULADO AL 31 DE MAYO DEL 2007

Sb.	It.	DENOMINACION	Presupuesto Vigente	Gastos Mes	Gastos Acumulados	Pasivo Acumulado
24		PREST.PREVISIONALES	70.000	0	4.769	0
25		TRANSF.CORRIENTES	2.750.951	195.969	1.381.887	95.164
	31	TRANSF. AL SECTOR PRIV	876.155	91.049	460.592	32.279
	33	OTRAS ENTID. PUBLICAS	1.871.796	104.920	910.972	62.885
	36	CUMPL.SENTENC. EJECUT	3.000		10.323	0

CONTINUA...

# AREA: MUNICIPALIDAD

## PASIVO ACUMULADO AL 31 DE MAYO DEL 2007

Sb.	It.	DENOMINACION	Presupuesto Vigente	Gastos Mes	Gastos Acumulados	Pasivo Acumulado
31		<b>INVERSION REAL</b>	<b>1.851.773</b>	<b>81.054</b>	<b>761.417</b>	<b>82.858</b>
	50	REQ.INVERS.PARA FUNC.	30.000	1.556	13.166	1.899
	51	VEHICULOS	44.000		6.457	0
	52	TERRENOS Y EDIF.	11.000		0	0
	53	ESTUDIOS PARA INVERS.	131.508	3.150	36.914	11.811
	54	MAQUINARIAS Y EQUIP.	10.503		3.457	616
	56	INVERSION INFORMATICA	30.619	240	13.542	240
	70	INVERSION REGIONAL	1.594.143	76.108	687.881	68.292
		- Municipal 2007	1.099.086	38.116	202.686	56.031
		- Municipal Arraste	263.002	212	224.181	3.457
		- Fondos externos		15.810	33.648	
		- PMU - Proyectos Iral	232.055	21.970	227.366	8.804

CONTINUA...

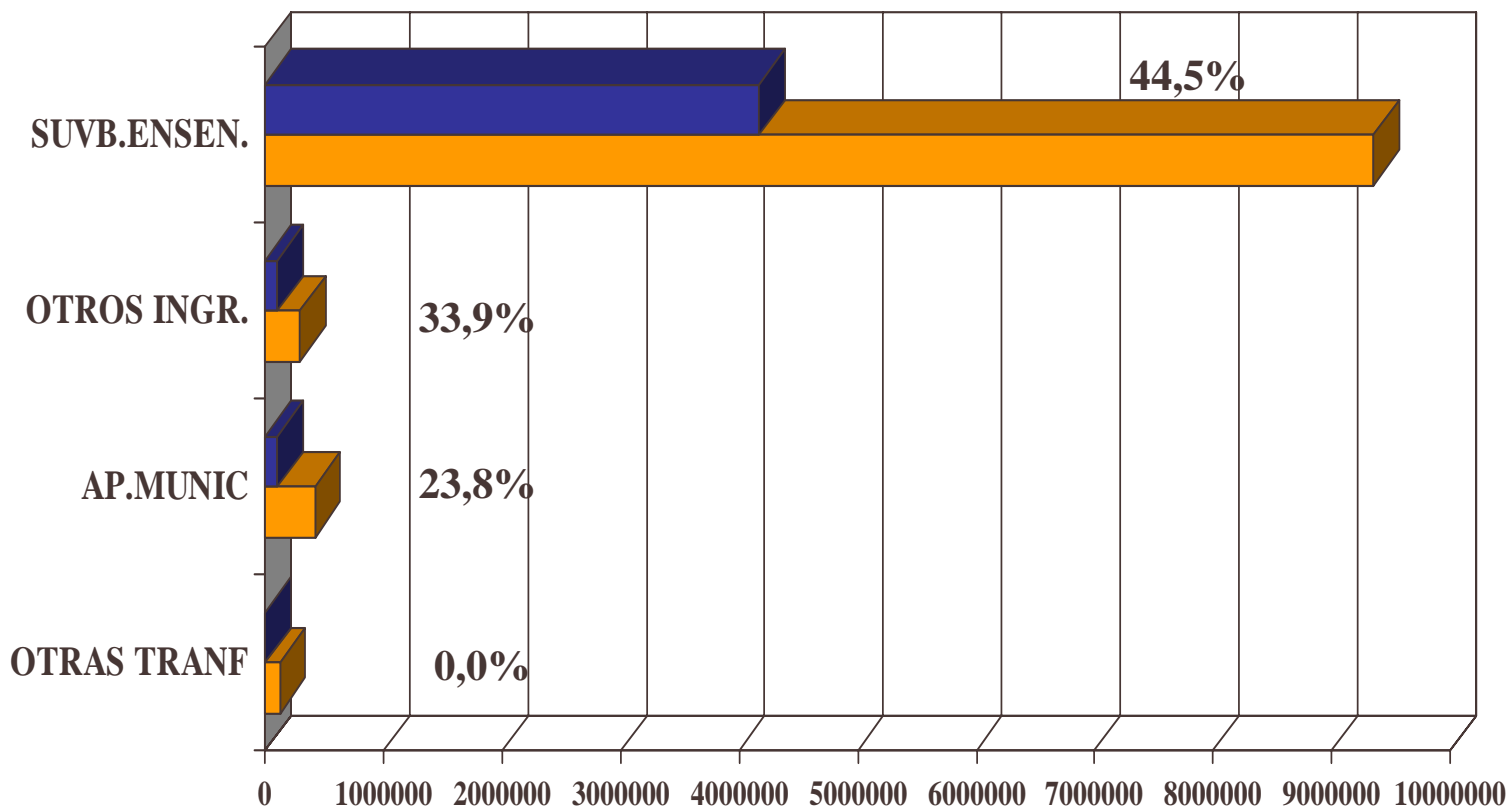
# AREA: MUNICIPALIDAD

## PASIVO ACUMULADO AL 31 DE MAYO DEL 2007

Sb.	It.	DENOMINACION	Presupuesto Vigente	Gastos Mes	Gastos Acumulados	Pasivo Acumulado
32		INVER. FINANCIERA	0	0	0	0
	80	COMPRA TIT.Y VALORES	0	0	0	0
	83	ANTICIPOS A CONTRAT.	0	0	0	0
33		TRANSF. DE CAPITAL	60.000	0	0	0
60		OPER.AÑOS ANTER.	1.000	0	0	0
70		OTROS COMP. PEND	86.000	525	97.916	33
90		SALDO FINAL CAJA		0	0	0
		TOTALES.....M\$	11.365.154	842.025	5.464.160	374.847

# AREA: EDUCACION

## PORCENTAJE DE AVANCE DE INGRESOS AL 31 DE MAYO DEL 2007 (Principales Cuentas)



# AREA: EDUCACION

## AVANCE DE INGRESOS AL 31 DE MAYO DEL 2007

Sb.	DENOMINACION	Presupuesto Vigente	Ingresos Mes	Ingresos Acumulados	Saldo
<b>01</b>	<b>INGRES.OPERACION</b>	<b>9.653.000</b>	<b>1.012.416</b>	<b>4.265.979</b>	<b>5.387.021</b>
	Subvención Enseñ.Grat.	9.353.000	971.880	4.164.388	5.188.612
	Otros	300.000	40.536	101.591	198.409
<b>06</b>	<b>TRANSFERENCIAS</b>	<b>548.000</b>	<b>0</b>	<b>100.000</b>	<b>448.000</b>
	Aportes Municipalidad	420.000		100.000	320.000
	Otras	128.000	0	0	128.000
	Aporte Supl. Por Costo Capit.	0	0	0	0
<b>11</b>	<b>SALDO INICIAL CAJA</b>	<b>101.508</b>	<b>0</b>	<b>0</b>	<b>101.508</b>
<b>TOTAL.....M\$</b>		<b>10.302.508</b>	<b>1.012.416</b>	<b>4.365.979</b>	<b>5.936.529</b>

## AREA: EDUCACION

### SITUACION FINANCIERA AL 31 DE MAYO DEL 2007

<b>DETALLE</b>	<b>M\$</b>
<b>1.- SALDO CAJA AL 31-04</b>	<b>307.794</b>
<b>2.- <u>PASIVO:</u></b>	<b><u>442.544</u></b>
<b>GASTOS PERSONAL</b>	<b>312.026</b>
<b>GASTOS FUNCIONAMIENTO</b>	<b>119.445</b>
<b>INVERSION REAL</b>	<b><u>11.073</u></b>
Inversion Municipal	8.273
Inversion Ley 19.532	2.800
<b>DISPONIBILIDAD.....M\$</b>	<b>(134.750)</b>

# AREA: EDUCACION

## PASIVO ACUMULADO AL 31 DE MAYO DEL 2007

Sb.	DENOMINACION	Presupuesto Vigente	Gastos Mes	Gastos Acumulados	PASIVO
21	<b>GASTOS EN PERSONAL</b>	<b>8.916.000</b>	<b>752.444</b>	<b>3.874.240</b>	<b>312.026</b>
26	<b>GAST.FUNCIONAMIENTO</b>	<b>1.239.000</b>	<b>119.867</b>	<b>550.319</b>	<b>119.445</b>
	Raciones Alimenticias	143.000	11.217	29.727	22
	Combustibles y Lubric.	6.000	264	2.028	1.227
	Mat. de uso y cso. cte.	34.000	1.697	19.526	3.965
	Material didáctico	34.000	3.750	15.458	8.773
	Manten. y Reparaciones	181.000	12.598	152.342	34.508
	Consumos Básicos	320.000	25.287	124.211	-925
	Enseñanza Tecnica Ele,Adult	5.000		665	127
	Seguros	24.000	23.625	24.306	24.307

Continua...

# AREA: EDUCACION

## PASIVO ACUMULADO AL 31 DE MAYO DEL 2007

Sb.	DENOMINACION	Presupuesto Vigente	Gastos Mes	Gastos Acumulados	PASIVO
	Curso de comunic.integral	16.000	235	1.393	522
	Programa Extraescolar	8.000	276	4.523	683
	Talleres Elem.Integración	33.000	2.785	10.757	5.822
	Calefacción	102.000	11.299	36.599	25.003
	Inv. En Perfeccionamiento	0		195	195
	Fumigación Control Plagas	3.000		2.053	167
	PRG. Servicios Externos	175.000	16.962	66.960	728
	Financiamiento Compartido	0		0	0
	Otros Recursos(Matrn, Gimn)	0		0	0
	Movilización Alumnos	50.000	5.040	22.780	3.854
	Sala Cuna	16.000	1.344	4.601	518
	Arriendo Infraestructura	0		0	0

Continua...

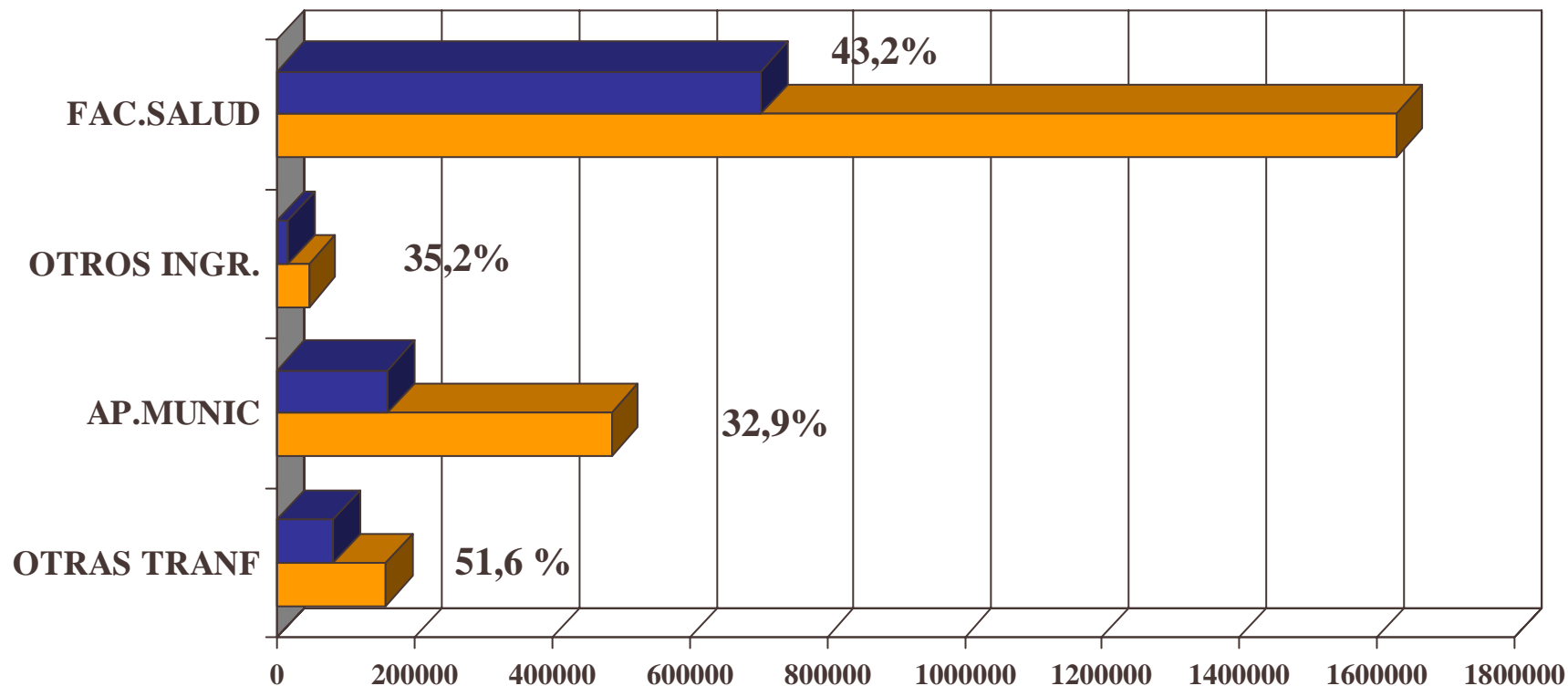
# AREA: EDUCACION

## PASIVO ACUMULADO AL 31 DE MAYO DEL 2007

Sb.	DENOMINACION	Presupuesto Vigente	Gastos Mes	Gastos Acumulados	PASIVO
	SALDO FINAL DE CAJA	0	492	492	0
	Recurso Pro-Retencion aplic	45.000		1.216	734
	Proyectos Abrir los Gimnasios	0		0	0
	Promocion y Propaganda	4.000		2.715	318
	Otros Gastos	40.000	2.996	27.772	8.897
<b>31</b>	<b>INVERSION REAL</b>	<b>46.000</b>	<b>3.007</b>	<b>30.369</b>	<b>11.073</b>
	Req.Inversion para Func.	30.000	2.308	25.754	8.195
	Inversiones Ley 19532	15.000	699	2.799	2.800
	Otras Inversiones	1.000		1.816	78
<b>90</b>	<b>SALDO FINAL DE CAJA</b>	<b>101.508</b>	<b>0</b>	<b>0</b>	
	<b>TOTAL.....M\$</b>	<b>10.302.508</b>	<b>875.318</b>	<b>4.454.928</b>	<b>442.544</b>

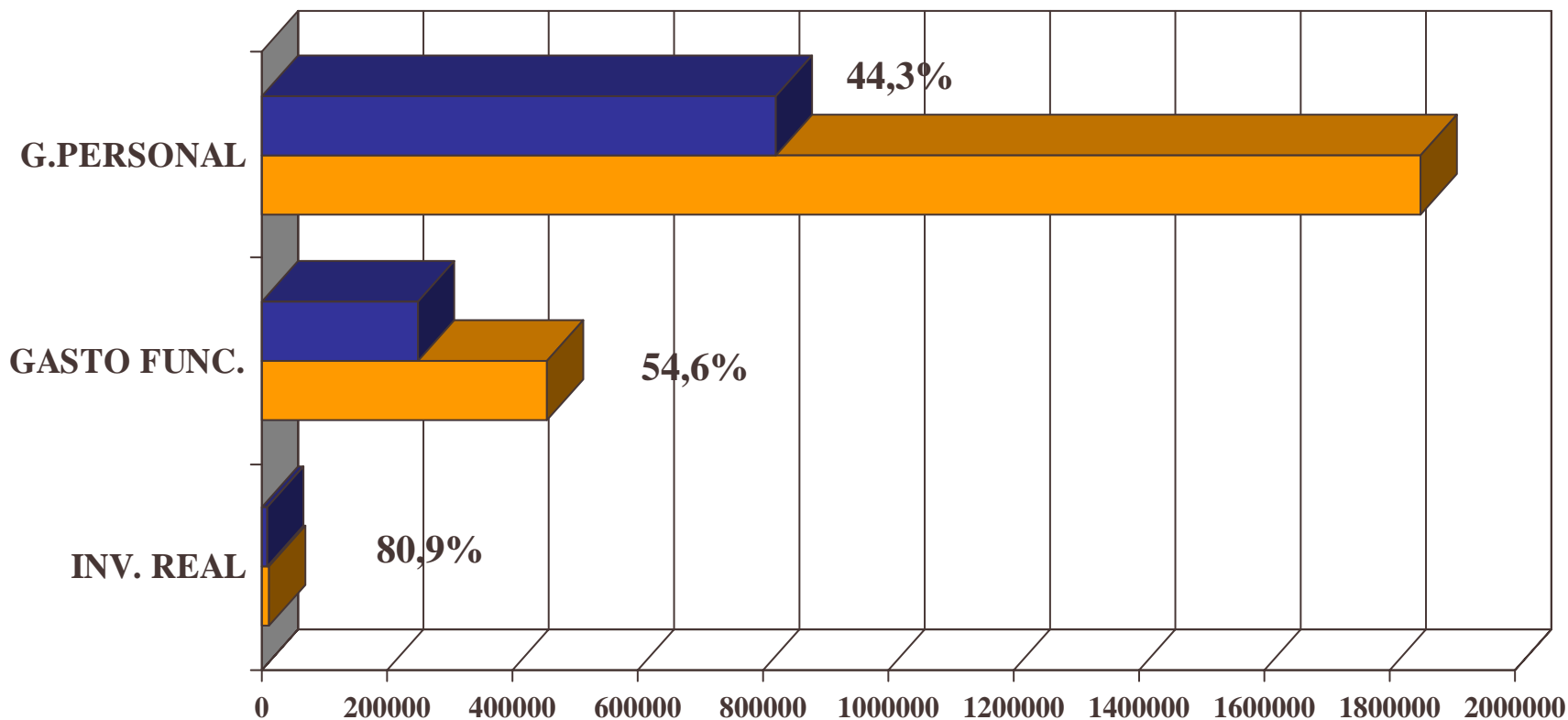
# AREA: SALUD

## PORCENTAJE DE AVANCE DE INGRESOS AL 31 DE MAYO DEL 2007 (Principales Cuentas)



# AREA: SALUD

## PORCENTAJE DE AVANCE DE OBLIGACION AL 31 DE MAYO DEL 2007 (Principales Cuentas)



## AREA: SALUD

### AVANCE DE INGRESOS AL 31 DE MAYO DEL 2007

Sb.	DENOMINACION	Presupuesto Vigente	Ingresos Mes	Ingresos Acumulados
<b>01</b>	<b>INGRES.OPERACION</b>	<b>1.673.400</b>	<b>144.902</b>	<b>719.653</b>
	Fact. por Atención de Salud	1.627.000	140.681	703.340
	Otros	46.400	4.221	16.313
<b>06</b>	<b>TRANSFERENCIAS</b>	<b>644.600</b>	<b>25.253</b>	<b>241.812</b>
	Aportes Municipalidad	486.150	20.000	160.000
	Otras	158.450	5.253	81.812
<b>11</b>	<b>SALDO INICIAL CAJA</b>	<b>46.538</b>	<b>0</b>	<b>0</b>
	<b>TOTAL.....M\$</b>	<b>2.364.538</b>	<b>170.155</b>	<b>961.465</b>

## AREA: SALUD

### SITUACION FINANCIERA AL 31 DE MAYO DEL 2007

<b>DETALLE</b>	<b>M\$</b>
<b>1.- SALDO CAJA AL 31-05</b>	<b>5.974</b>
<b>2.- <u>PASIVO:</u></b>	<b><u>98.383</u></b>
<b>GASTOS EN PERSONAL</b>	<b>2.143</b>
<b>GASTOS DE FUNCIONAMIENTO</b>	<b>87.272</b>
<b>INVERSION REAL</b>	<b><u>8.968</u></b>
Requis.Invers.Funcion.	690
Otras Inversiones	8.278
<b>DISPONIBILIDAD.....M\$</b>	<b>(92.409)</b>

## AREA: SALUD

### PASIVO ACUMULADO AL 31 DE MAYO DEL 2007

Sb.	DENOMINACION	Presupuesto Vigente	Gastos Mes	Gastos Acumulados	PASIVO
21	<b>GASTOS EN PERSONAL</b>	<b>1.849.770</b>	<b>146.312</b>	<b>820.329</b>	<b>2.143</b>
26	<b>GAST.FUNCIONAMIENTO</b>	<b>456.230</b>	<b>50.891</b>	<b>248.972</b>	<b>87.272</b>
	Produc.Químicos y Farmac.	189.000	17.949	118.680	58.352
	Combustibles y Lubric.	10.730	865	4.961	837
	Mat. de uso y cso. cte.	20.020	3.190	14.722	5.191
	Manten. y reparaciones	37.580	5.982	23.498	7.455
	Consumos Básicos	53.220	6.660	25.668	978
	Seguros	8.460	4.353	4.495	4.495

Continua...

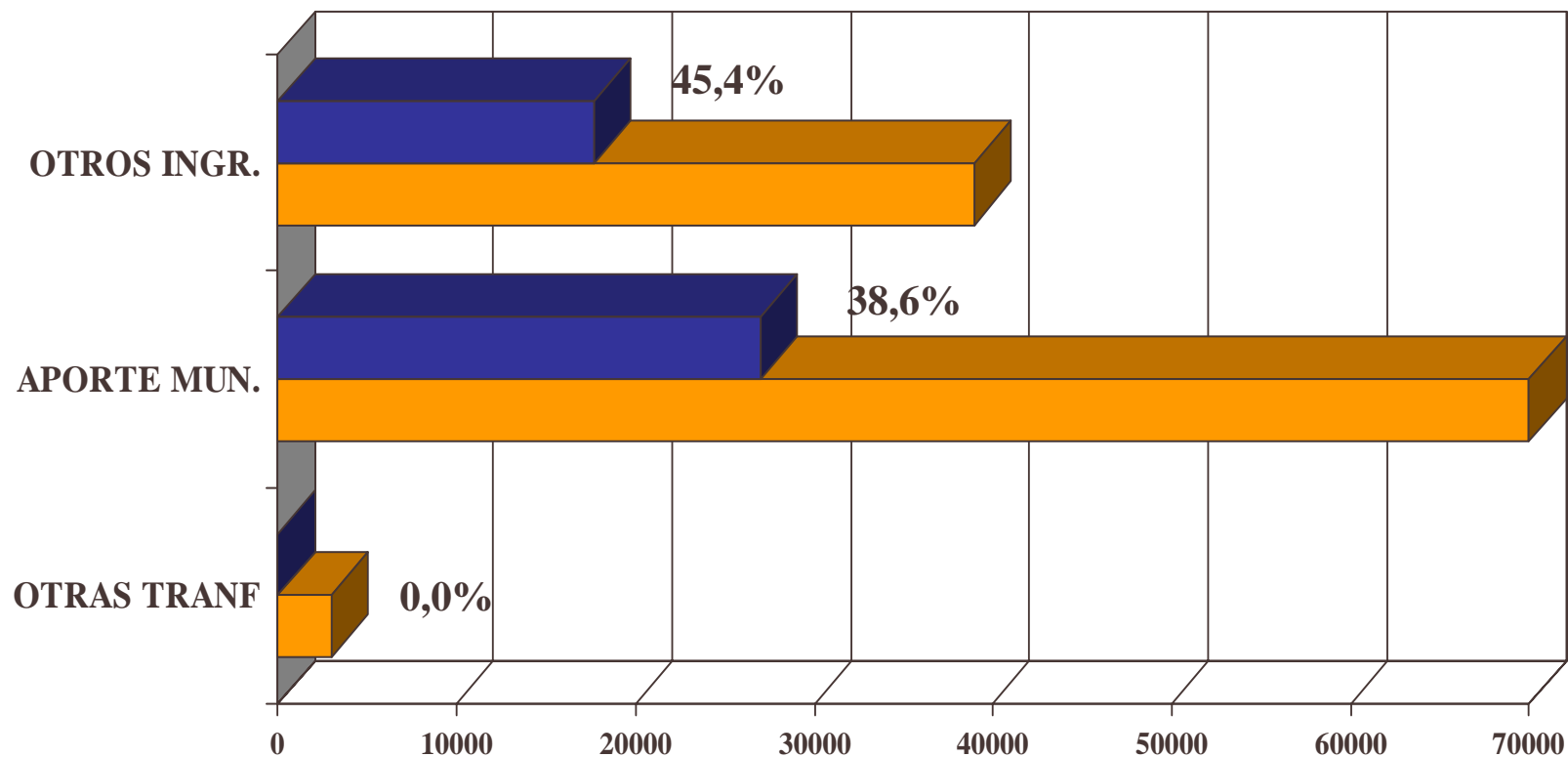
# AREA: SALUD

## PASIVO ACUMULADO AL 31 DE MAYO DEL 2007

Sb.	DENOMINACION	Presupuesto Vigente	Gastos Mes	Gastos Acumulados	PASIVO
	Capacitación de Personal	6.460	575	2.211	630
	Gastos en Computación	7.300	133	5.676	1.578
	Calefacción	23.000	2.732	7.356	4.992
	Otros	32.460	2.958	15.479	1.702
	Servicio de Vigilancia	28.380	2.434	11.859	632
	Servicio de Aseo	38.120	2.630	12.937	0
	Textiles, Vestuario y Calzado	1.500	430	1.430	430
<b>31</b>	<b>INVERSION REAL</b>	<b>12.000</b>	<b>5.579</b>	<b>9.708</b>	<b>8.968</b>
	Req. Inversion para FUnc.	2.000	501	1.430	690
	Otras Inversiones	10.000	5.078	8.278	8.278
	<b>TOTAL.....M\$</b>	<b>2.318.000</b>	<b>202.782</b>	<b>1.079.009</b>	<b>98.383</b>

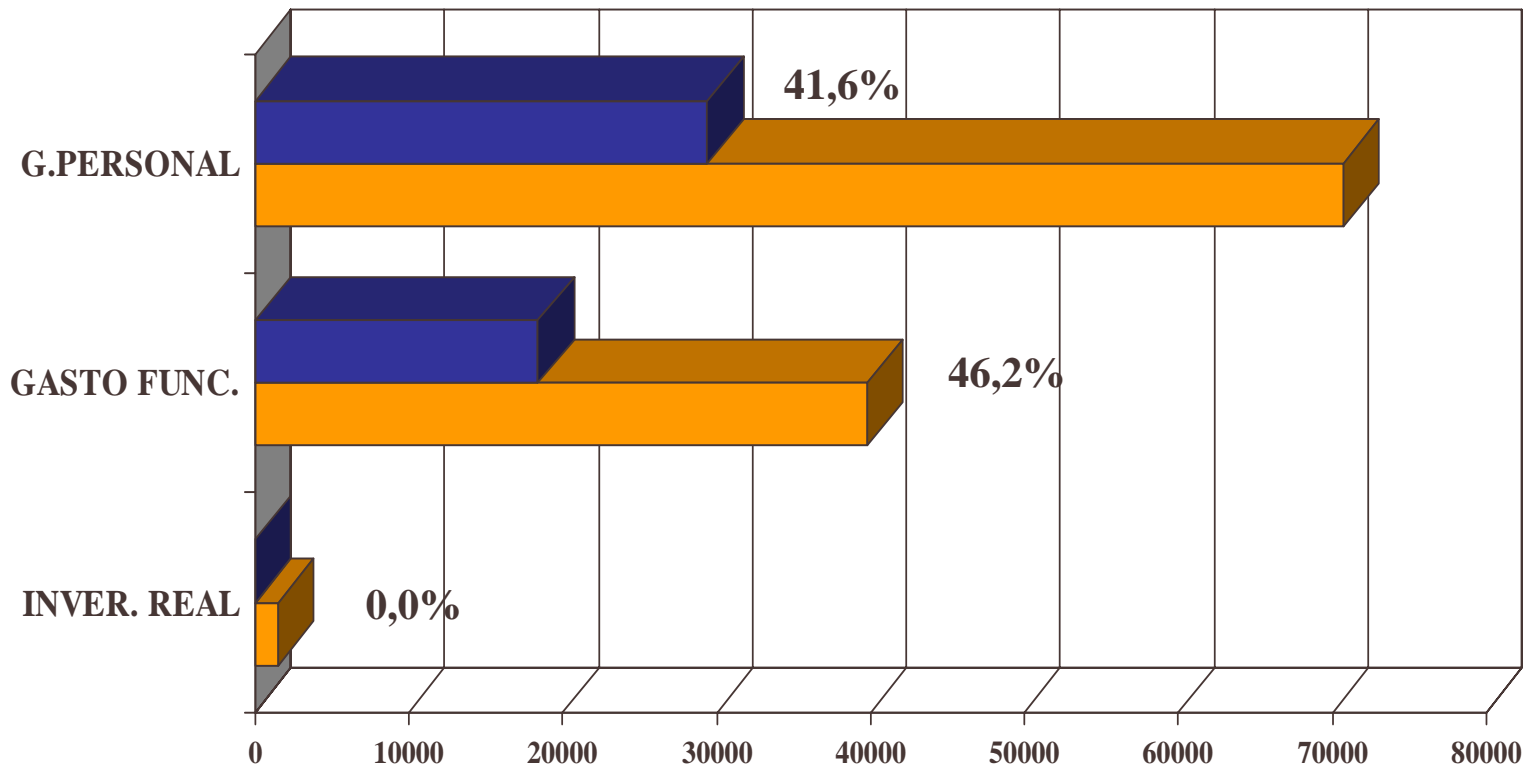
# AREA: CEMENTERIO

## PORCENTAJE DE AVANCE DE INGRESOS AL 31 DE MAYO DEL 2007 (Principales Cuentas)



# AREA: CEMENTERIO

## PORCENTAJE DE AVANCE DE OBLIGACION AL 31 DE MAYO DEL 2007 (Principales Cuentas)



# AREA: CEMENTERIO

## AVANCE DE INGRESOS AL 31 DE MAYO DEL 2007

Sb.	DENOMINACION	Presupuesto Vigente	Ingresos Mes	Ingresos Acumulados	SALDO
01	<b>INGRES.OPERACION</b>	<b>39.000</b>	<b>3.672</b>	<b>17.716</b>	<b>21.284</b>
	Otros	39.000	3.672	17.716	21.284
				0	
06	<b>TRANSFERENCIAS</b>	<b>73.000</b>	<b>6.000</b>	<b>27.000</b>	<b>46.000</b>
	Aportes Municipalidad	70.000	6.000	27.000	43.000
	Otras	3.000		0	3.000
				0	
11	<b>SALDO INICIAL CAJA</b>	<b>1.769</b>	<b>0</b>	<b>0</b>	<b>1.769</b>
	<b>TOTAL.....M\$</b>	<b>113.769</b>	<b>9.672</b>	<b>44.716</b>	<b>69.053</b>

## AREA: CEMENTERIO

### SITUACION FINANCIERA AL 31 DE MAYO DEL 2007

<b>1.- SALDO CAJA AL 31-05</b>	<b>1.743</b>
<b>2.- <u>PASIVO:</u></b>	<b><u>3.106</u></b>
<b>GASTOS EN PERSONAL</b>	<b>-</b>
<b>GASTOS DE FUNCIONAMIENTO</b>	<b>3.106</b>
<b>INVERSION REAL</b>	<b>-</b>
Otras Inversiones	-
Inversión Regional	-
<b>DISPONIBILIDAD.....M\$</b>	<b>(1.363)</b>

## AREA: CEMENTERIO

### PASIVO ACUMULADO AL 31 DE MAYO DEL 2007

Sb.	DENOMINACION	Presupuesto Vigente	Gastos Mes	Gastos Acumulados	SALDO	PASIVO
21	<b>GASTOS EN PERSONAL</b>	<b>70.700</b>	<b>5.644</b>	<b>29.397</b>	<b>41.303</b>	<b>0</b>
26	<b>GAST.FUNCIONAMIENTO</b>	<b>39.800</b>	<b>3.690</b>	<b>18.397</b>	<b>21.403</b>	<b>3.106</b>
	Alimentos y bebidas	120		0	120	0
	Textiles, Vestuario y Calz.	3.000	76	697	2.303	524
	Combustibles y Lubricantes	1.000	32	319	681	62
	Mat. uso y consumo cte.	3.500	791	3.438	62	2.361
	Manten. y Reparaciones	1.000	94	177	823	94
	Consumos Básicos	6.180	641	3.229	2.951	
	Capacitación	500		0	500	
	Varios	1.000	136	437	563	65
	Servicio de Vigilancia	23.000	1.920	10.100	12.900	0
	Saldo Final de Caja	500		0		

Continua...

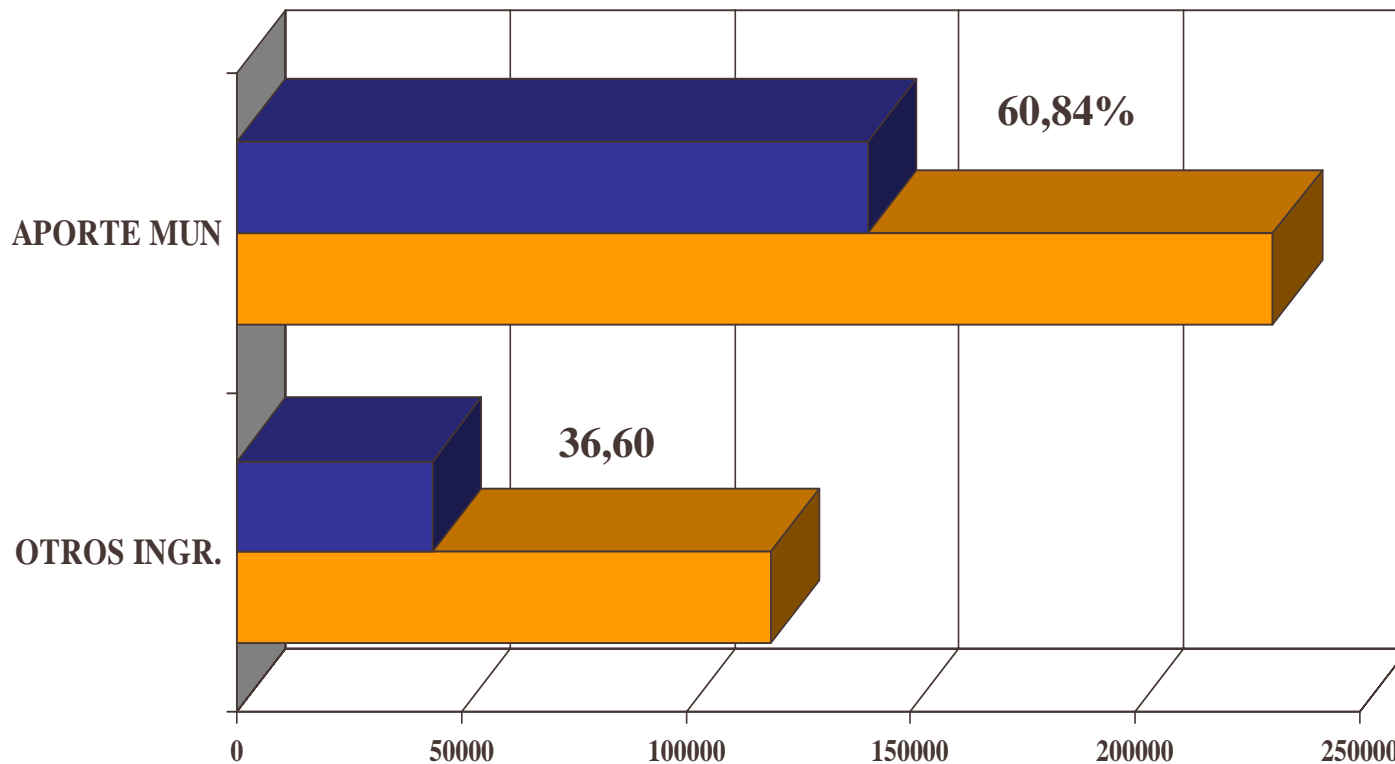
## AREA: CEMENTERIO

### PASIVO ACUMULADO AL 31 DE MAYO DEL 2007

Sb.	DENOMINACION	Presupuesto Vigente	Gastos Mes	Gastos Acumulados	SALDO	PASIVO
31	<b>INVERSION REAL</b>	<b>1.500</b>	<b>0</b>	<b>0</b>	<b>1.500</b>	<b>0</b>
	Req.Inversion para Func.	500	0	0	500	0
	Otras Inversiones	1.000		0	1.000	0
	<b>SALDO FINAL DE CAJA</b>	<b>1.769</b>		<b>0</b>	<b>1.769</b>	
	<b>TOTAL.....M\$</b>	<b>113.769</b>	<b>9.334</b>	<b>47.794</b>	<b>65.975</b>	<b>3.106</b>

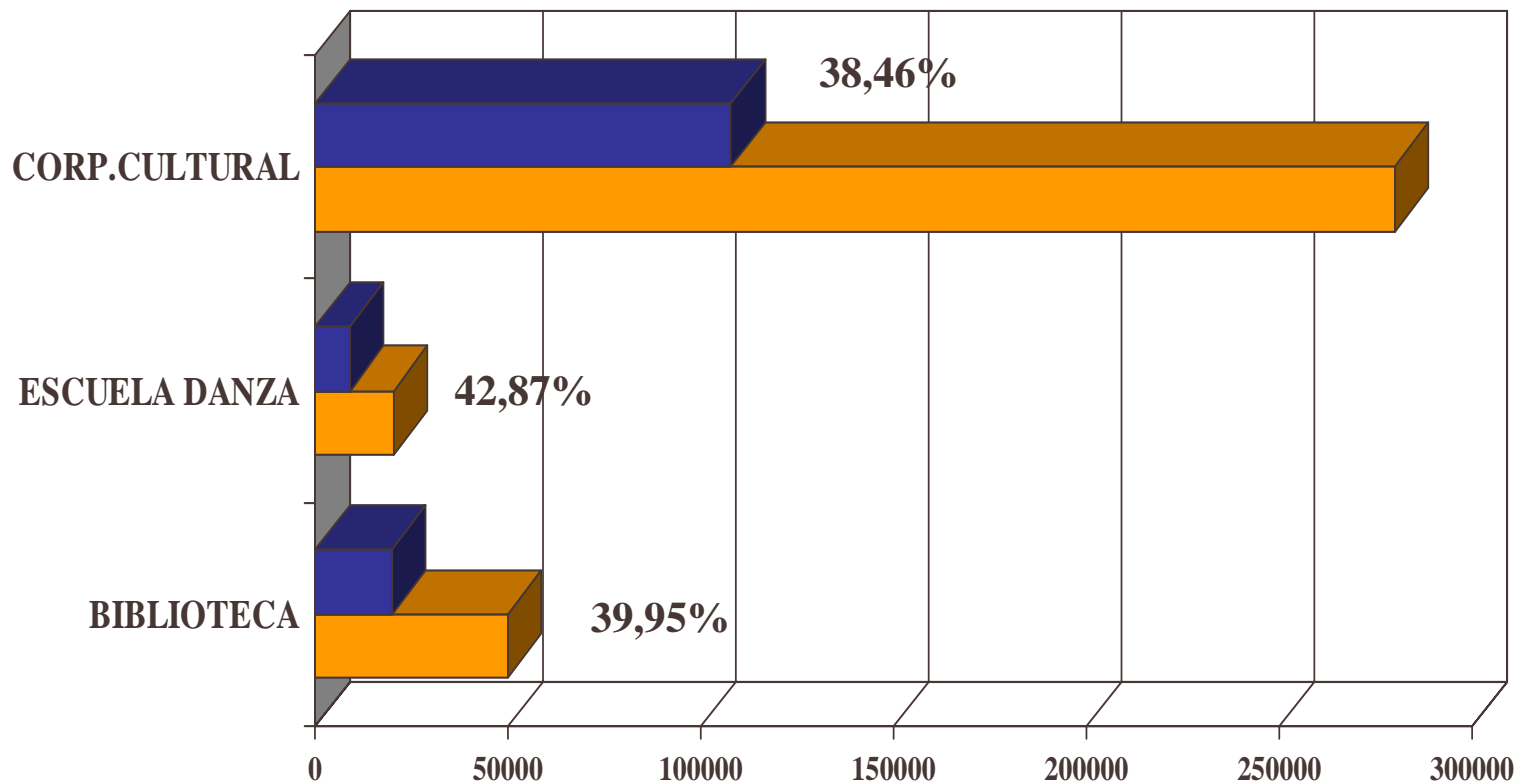
# AREA: CORPORACION CULTURAL MUNICIPAL

## PORCENTAJE DE AVANCE DE INGRESOS AL 31 DE MAYO DEL 2007 (Principales Cuentas)



# AREA: CORPORACION CULTURAL MUNICIPAL

## PORCENTAJE DE AVANCE DE OBLIGACION AL 31 DE MAYO DEL 2007 (Principales Cuentas)



# **AREA: CORPORACION CULTURAL MUNICIPAL**

## **AVANCE DE INGRESOS AL 31 DE MAYO DEL 2007**

<b>DENOMINACION</b>	<b>PPTO. VIGENTE</b>	<b>INGRESOS MES</b>	<b>INGRESOS ACUMUL.</b>	<b>SALDO</b>
SUBVENCION MUNICIPAL	230.767	62.646	140.401	90.366
OTROS INGRESOS	118.967	8.563	43.537	75.430
<b>TOTAL</b>	<b>349.734</b>	<b>71.209</b>	<b>183.938</b>	<b>165.796</b>

# **AREA: CORPORACION CULTURAL MUNICIPAL**

## **PASIVO ACUMULADO AL 31 DE MAYO DEL 2007**

<b>DENOMINACION</b>	<b>PPTO. VIGENTE</b>	<b>GASTOS MES</b>	<b>GASTOS ACUMUL.</b>	<b>SALDO</b>
<b>Gastos Corp. Cultural Mun.</b>	<b>279.993</b>	<b>14.494</b>	<b>107.696</b>	<b>172.297</b>
Sueldos	27.793	2.293	11.466	16.327
Gasto de Operación	16.484	839	5.034	11.450
Honorarios	92.011	715	2.916	89.095
Verano en Valdivia	54.078	933	46.933	7.145
Actividades Culturales	81.797	9.524	36.453	45.344
Proyecto Sismo	7.830	190	4.894	2.936

CONTINUA...

# **AREA: CORPORACION CULTURAL MUNICIPAL**

## **PASIVO ACUMULADO AL 31 DE MAYO DEL 2007**

<b>DENOMINACION</b>	<b>PPTO. VIGENTE</b>	<b>GASTOS MES</b>	<b>GASTOS ACUMUL.</b>	<b>SALDO</b>
<b>Gastos Escuela de Danza</b>	<b>20.160</b>	<b>2.211</b>	<b>8.643</b>	<b>11.517</b>
Sueldos	14.644	1.220	6.102	8.542
Gasto de Operación	5.516	991	2.541	2.975
<b>Gastos Biblioteca</b>	<b>49.582</b>	<b>3.697</b>	<b>19.808</b>	<b>29.774</b>
Sueldos	27.758	2.312	11.561	16.197
Gasto de Operación	21.824	1.385	8.247	13.577
<b>TOTAL</b>	<b>349.734</b>	<b>20.402</b>	<b>136.146</b>	<b>213.588</b>