

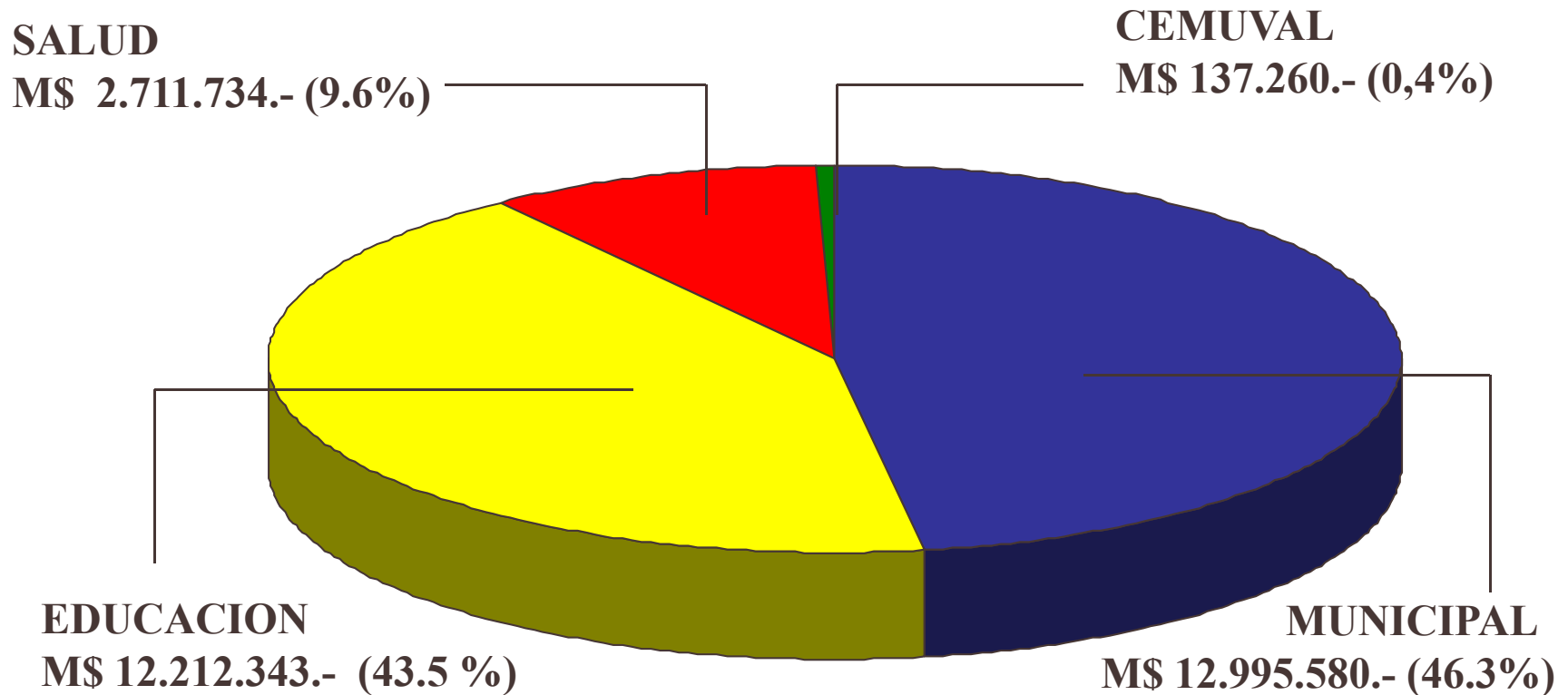
INFORME AVANCE PRESUPUESTARIO - FINANCIERO

*De acuerdo a la ley N° 20.033
Publicada en el Diario Oficial el 01 de julio de 2005*



AL 31- MAYO -2008

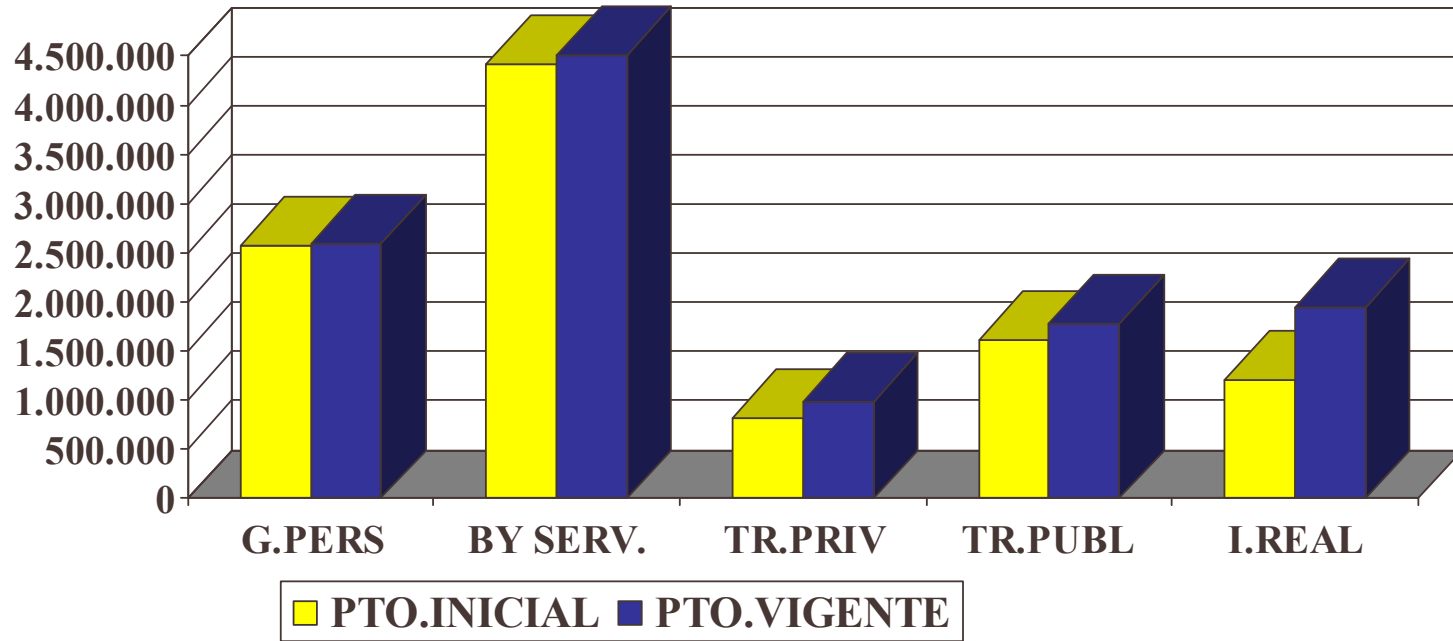
PRESUPUESTO MUNICIPAL VIGENTE AL 31 DE MAYO DE 2008



PPTO. TOTAL: M\$ 28.056.917.-

PRESUPUESTO MUNICIPAL VIGENTE

EGRESOS (Subtítulos)

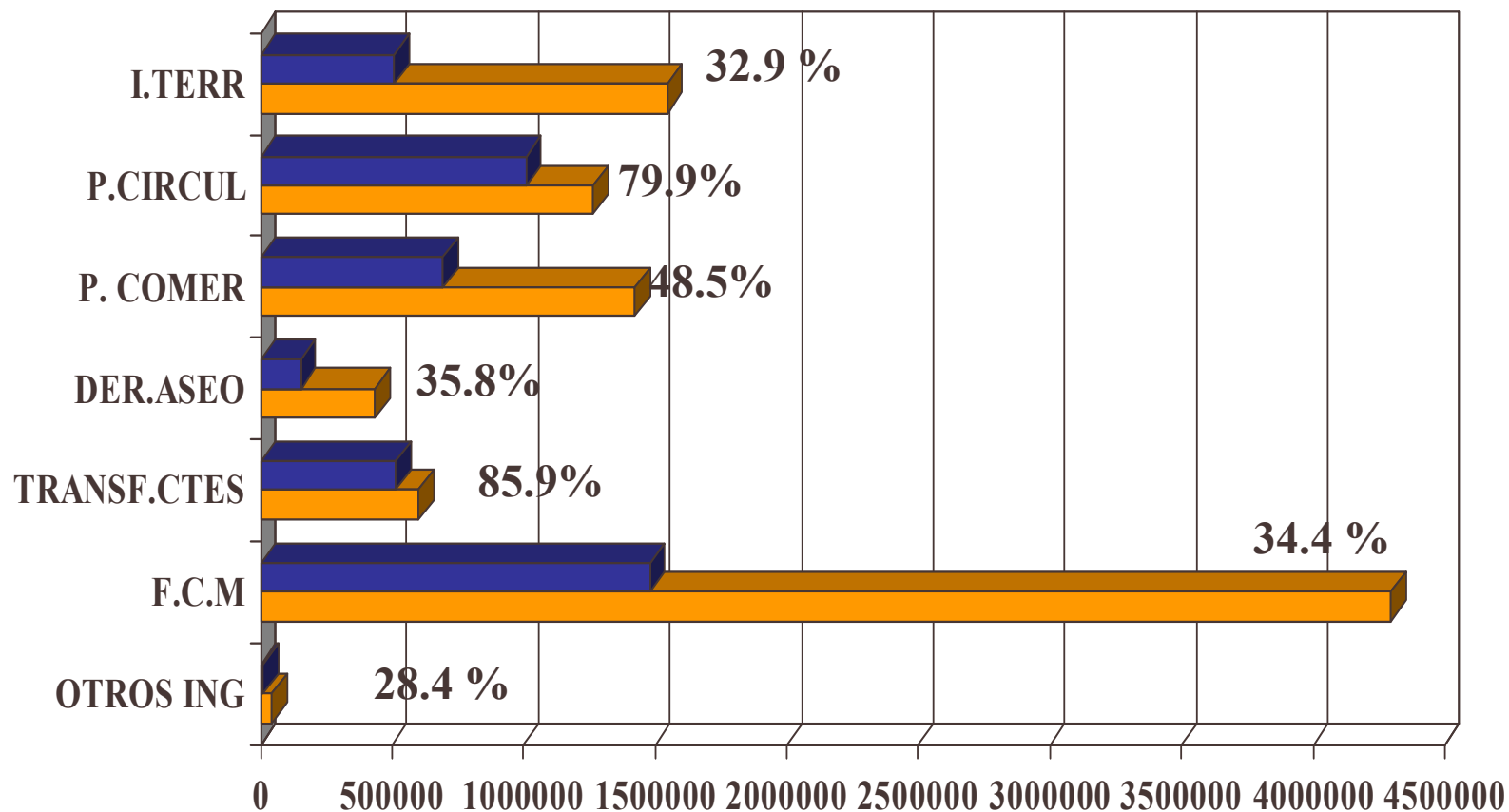


	G.PERS	BY SERV.	TR.PRIV	TR.PUBL	I.REAL
 PTO.INICIAL	2.567.168	4.421.290	828.650	1.615.000	1.205.800
 PTO.VIGENTE	2.584.761	4.593.702	989.574	1.781.733	1.950.043

AREA: MUNICIPALIDAD

PORCENTAJE DE AVANCE DE INGRESOS AL 31 DE MAYO DEL 2008

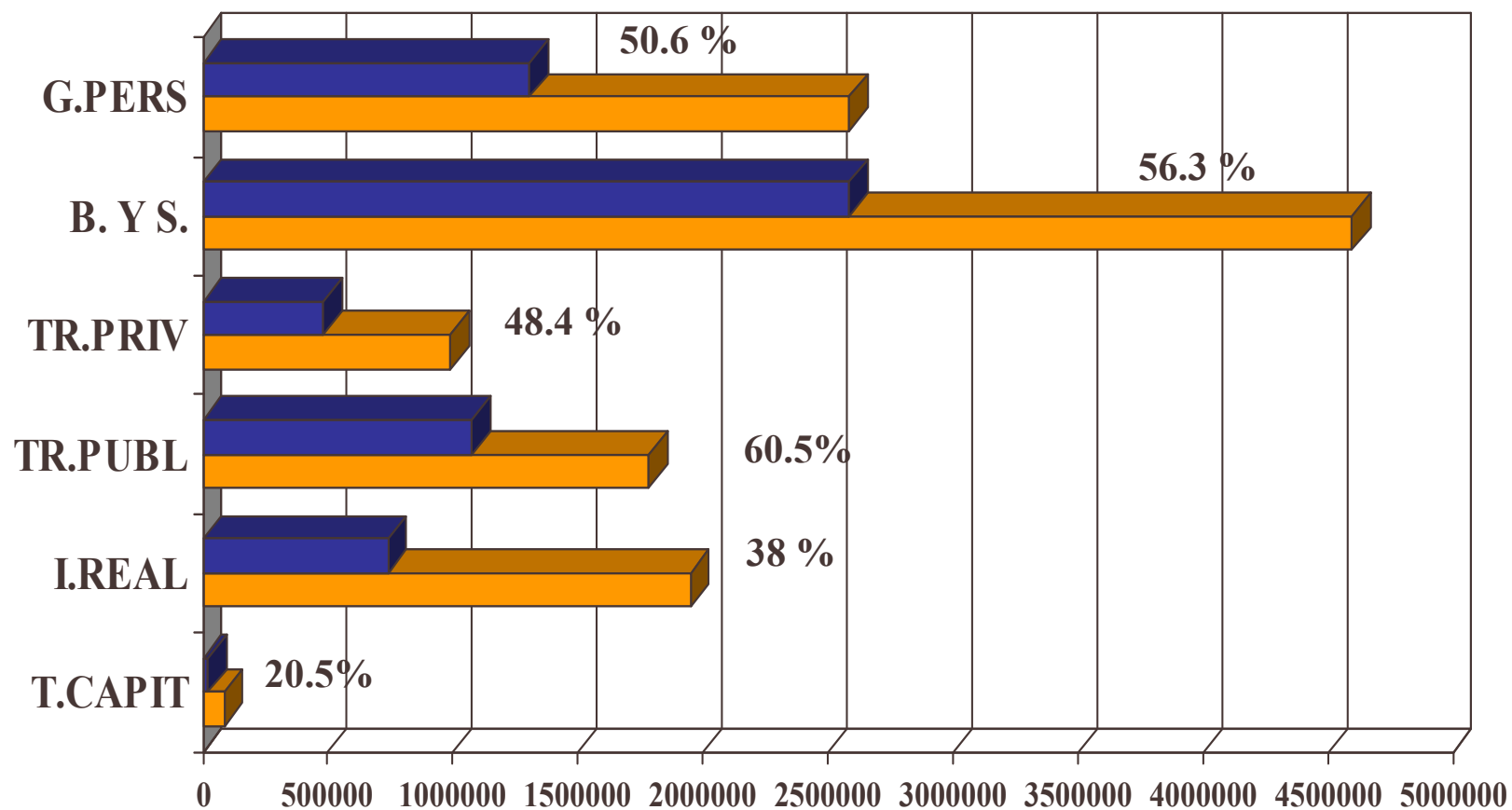
(Principales Cuentas)



AREA: MUNICIPALIDAD

PORCENTAJE DE AVANCE DE OBLIGACION

AL 31 DE MAYO DEL 2008 (Subtítulos)



AREA: MUNICIPALIDAD

AVANCE DE INGRESOS AL 31 DE MAYO DEL 2008

Sb.	DENOMINACION	Presupuesto Vigente	Ingresos Mes	Ingresos Acumulados	SALDO
03	TRIBUTOS SOBRE USO BIENES Y REALIZACION DE ACTIVIDADES	5.737.000	604.373	2.966.319	2.770.681
	PATENTES Y TASAS POR DERECHOS	2.708.000	190.959	1.388.617	1.319.383
	Patentes Municipales	1.425.000	5.298	696.317	728.683
	Derechos de Aseo	436.000	51.108	155.922	280.078
	Otros Derechos	847.000	134.553	536.378	310.622
	PERMISOS Y LICENCIAS	1.483.000	83.020	1.068.873	414.127
	Permisos de Circulación	1.265.000	72.983	1.010.701	254.299
	Licencias de Conducir y Similares	165.000	10.037	58.172	106.828
	Otras	53.000		-	53.000
	PART.IMPTO TERRITORIAL	1.546.000	330.394	508.829	1.037.171

CONTINUA...

AREA: MUNICIPALIDAD

AVANCE DE INGRESOS AL 31 DE MAYO DEL 2008

Sb.	DENOMINACION	Presupuesto Vigente	Ingresos Mes	Ingresos Acumulados	SALDO
05	TRANSF.CORRIENTES	601.745	14.393	517.123	84.622
06	RENTAS DE LA PROPIEDAD	415.000	28.112	145.955	269.045
08	OTROS INGRESOS CORRIENTES	4.687.000	846.706	1.677.833	3.009.167
11	VENTA ACTIVOS FINANCIEROS	5.000		-	5.000
12	RECUPERACION PRESTAMOS	239.000	9.114	138.541	100.459
	HIPOTECARIOS	1.000		376	624
	POR ANT.CONTRATISTAS	50.000		-	50.000
	INGRESOS POR PERCIBIR	188.000	9.114	138.165	49.835
13	TRANS.PARA GASTOS DE CAPITAL	780.000	4.948	526.799	253.201
15	SALDO INICIAL DE CAJA	530.835		-	
	TOTAL INGRESOS M\$	12.995.580	1.507.646	5.972.570	7.023.010

AREA: MUNICIPALIDAD

PASIVO ACUMULADO AL 31 DE MAYO DEL 2008

Sb.	It.	Asig	DENOMINACION	Presupuesto Vigente	Gastos Mes	Gastos Acumulados	Pasivo
21			GASTOS PERSONAL	2.584.761	244.669	1.308.577	129.796
	01		PERSONAL PLANTA	1.816.080	174.503	814.381	1.000
	02		PERSONAL CONTRATA	412.580	40.278	187.162	300
	03		OTRAS REMUNERACIONES	233.000	3.271	207.638	89.381
	04		OTROS GTOS EN PERSONAL	123.101	26.618	99.397	39.115
22			BIENES Y SERV. CONS.	4.593.702	452.072	2.584.647	243.237
	01		ALIMENTOS Y BEBIDAS	26.667	2.625	12.175	2.462
	02		TEXTILES, VEST. Y CALZ.	93.383	9.693	66.892	16.127
	03		COMBUSTIBLES Y LUBR.	397.216	29.239	149.680	9.549
	04		MAT. USO Y CONSUMO	297.805	24.886	143.212	31.248
	05		SERVICIOS BASICOS	1.315.937	139.385	781.999	13.167
	06		MANT. Y REPARACIONES	133.052	10.005	54.061	13.212
	07		PUB. Y DIFUSION	103.101	10.312	67.651	19.063
	08		SERVICIOS GENERALES	1.842.918	164.726	1.040.676	81.473
	09		ARRIENDOS	97.699	806	80.391	31.431

CONTINUA...

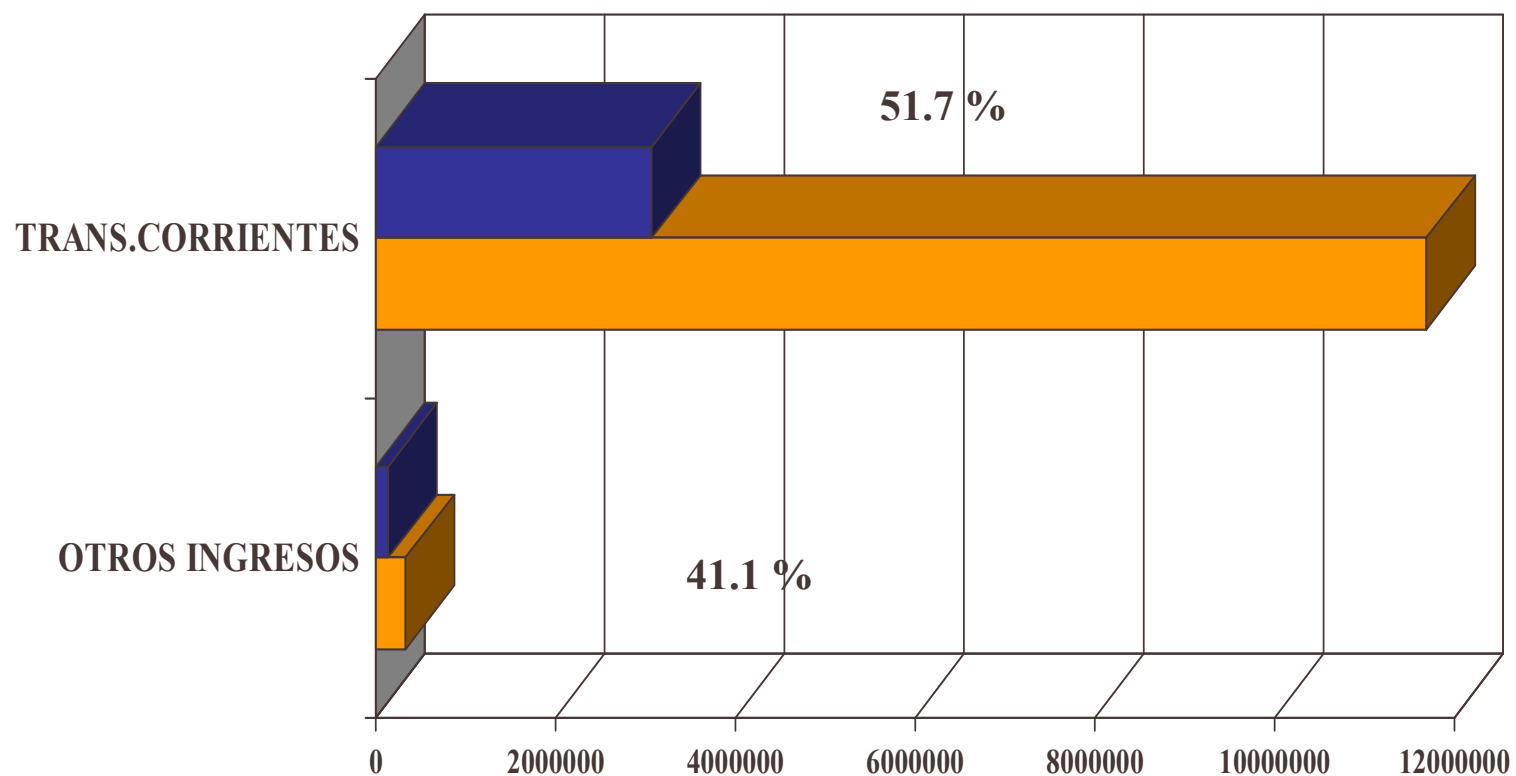
AREA: MUNICIPALIDAD

PASIVO ACUMULADO AL 31 DE MAYO DEL 2008

Sb.	It.	Asig	DENOMINACION	Presupuesto Vigente	Gastos Mes	Gastos Acumulados	Pasivo
	10		SERV, FINAN. Y SEGUR.	45.500	40.151	47.148	20
	11		SERV. TECN. Y PROF.	52.154	5.099	16.307	5.190
	12		OTROS GTOS B. Y SERV. CON.	188.270	15.147	124.456	20.295
23			PREST,SEG.SOCIAL	85.000	0	45.068	
24			TRANSF.CORRIENTES	2.771.307	220.549	1.556.622	40.877
26			OTROS GTOS CORRIENTES	26.000	2.192	2.944	1.775
29			ADQ.ACT.NO FINANCIEROS	771.767	104.229	583.189	1.496
31			INVERSION REAL	1.950.043	132.375	740.342	127.467
	01		ESTUDIOS BASICOS	93.950	12.419	28.227	17.019
	02		PROYECTOS	1.856.093	119.956	712.115	110.448
		003		20.000		0	
		004	Obras Civiles	1.836.093	119.956	712.115	110.448
			- Municipal 2008	1.459.084	57.700	485.038	100.299
			- Fdos Externos	377.009	62.256	227.077	10.149
	03		PROGRAMAS INVERSION			0	
32			PRESTAMOS	50.000		1.834	
33			TRANSF.DE CAPITAL	86.000		17.625	
35			SALDO FINAL DE CAJA	77.000		0	
			TOTALES.....M\$	12.995.580	1.156.086	6.840.848	544.648

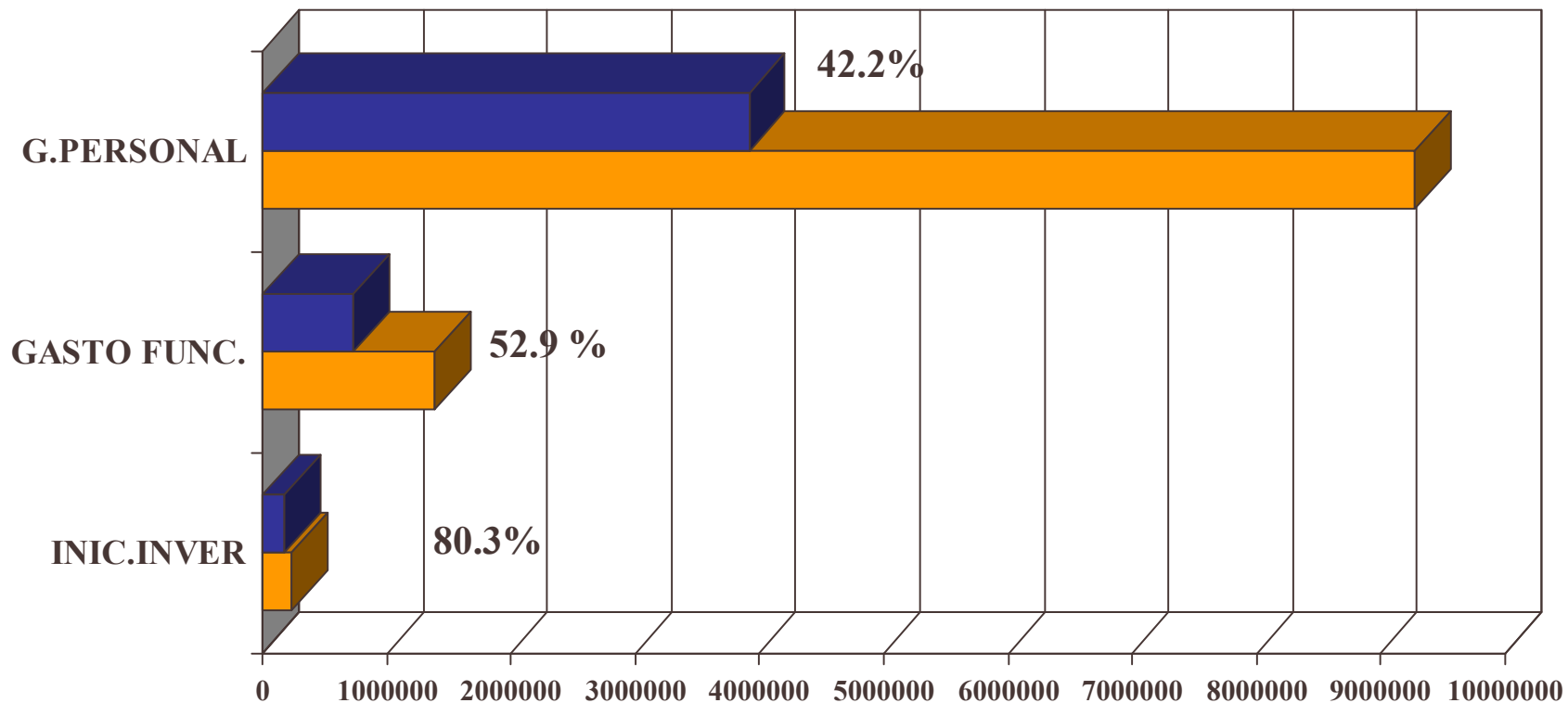
AREA: EDUCACION

PORCENTAJE DE AVANCE DE INGRESOS AL 31 DE MAYO DEL 2008 (Principales Cuentas)



AREA: EDUCACION

PORCENTAJE DE AVANCE DE OBLIGACION AL 31 DE MAYO DEL 2008 (Principales Cuentas)



AREA: EDUCACION

AVANCE DE INGRESOS AL 31 DE MAYO DEL 2008

Sb.	It.	Asig	DENOMINACION	Presupuesto Vigente	Ingresos Mes	Ingresos Acumulados	SALDO
05			TRANS.CORRIENTES	11.685.564	872.047	6.037.779	5.647.785
	03		DE OTRAS ENT.PUB.	11.685.564	872.047	6.037.779	5.647.785
		002	De la Subc. Des.Regional			31.819	
		003	De la Subc. Educación	10.200.000	872.047	4.636.254	5.563.746
		004	De la Junji			66.131	
		099	De Otras Ent. Públicas	1.405.564		1.303.575	101.989
		101	De Serv. Incor. A su Gestión	80.000		0	80.000
08			OTROS INGR.CORRIENTES	330.000	33.139	135.517	194.483
	01		REC.Y REEM.POR L.MED.	330.000	33.139	135.517	194.483
		001	Recup. Art4 ley 19345	330.000	18.340	64.814	265.186
	99		Otros		14.799	70.703	
13			CxC TRANF.GTOS CAPITAL	196.779	39.287	123.479	73.300
	03		De otras Entidades Publicas	196.779	39.287	123.479	73.300
		004	De la Subc. Educación	196.779	39.287	123.479	73.300
			TOTAL.....M\$	12.212.343	944.473	6.296.775	5.915.568

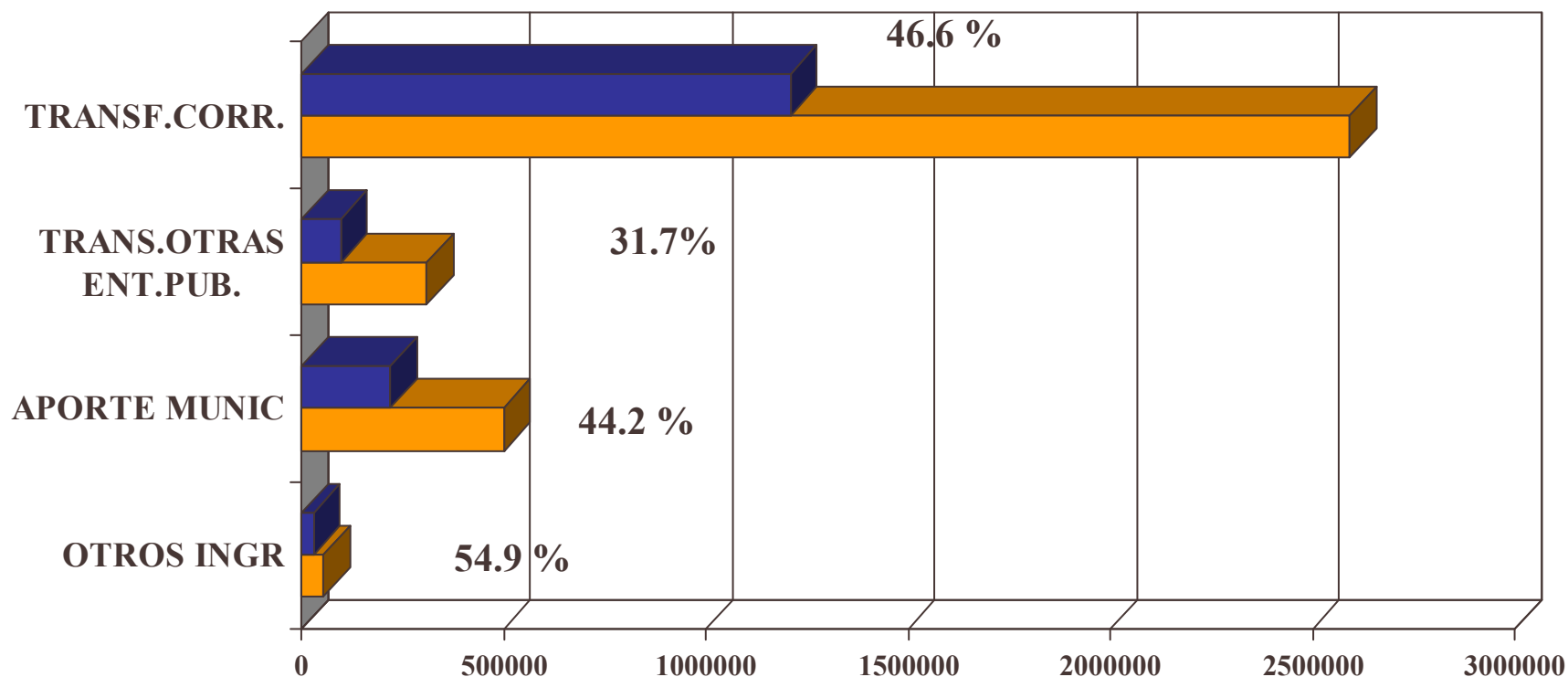
AREA: EDUCACION

PASIVO ACUMULADO AL 31 DE MAYO DEL 2008

Sb.	lt.	Asig	DENOMINACION	Presupuesto Vigente	Gastos Mes	Gastos Acumulados	SALDO	PASIVO
21			GASTOS EN PERSONAL	9.271.620	769.547	3.914.472	5.357.148	
22			BIENES Y SERV. CONS.	1.390.000	156.402	735.909	654.091	151.650
	01		ALIMENTOS Y BEBIDAS	142.000	10.586	26.005	115.995	
	02		TEXTILES, VEST. Y CALZ.	35.000	104	3.082	31.918	2.229
	03		COMBUSTIBLES Y LUBR.	113.000	15.996	47.036	65.964	24.604
	04		MAT. USO Y CONSUMO	217.000	16.814	88.782	128.218	21.659
	05		SERVICIOS BASICOS	369.000	30.120	218.642	150.358	4.048
	06		MANT. Y REPARACIONES	146.000	20.440	176.464	-30.464	92.979
	07		PUB. Y DIFUSION			2.036	-2.036	
	08		SERVICIOS GENERALES	320.000	29.652	129.430	190.570	2.450
	09		ARRIENDOS	4.000		0	4.000	
	10		SERV, FINANC. Y SEGUR.	27.000	30.080	30.792	-3.792	33
	11		SERV. TECN. Y PROF.	2.000	60	1.872	128	1.152
	12		OTROS GTOS B. Y SERV. CON	15.000	2.550	11.768	3.232	2.496
23			CxP PREST. SEG.SOCIAL	1.236.944	-136	1.269.114	-32.170	22.270
26			CxP OTRS GTOS CTES.		7.479	7.479	-7.479	
29			ADQ, ACT.NO FINANC.	87.000	14.502	25.175	61.825	16.705
	04		MOBILIARIO Y OTROS	26.000	8.759	15.873	10.127	8.899
	05		MAQUINAS Y EQUIPOS	28.000	178	1.216	26.784	653
	06		EQUIPOS INFORMATICOS	22.000	5.565	8.086	13.914	7.153
	07		PROGRAMAS INFORM.	11.000		0	11.000	
31			INICIATIVAS DE INVERSION	226.779	18.807	182.162	44.617	
TOTAL.....M\$				12.212.343	966.601	6.134.311	6.078.032	190.625

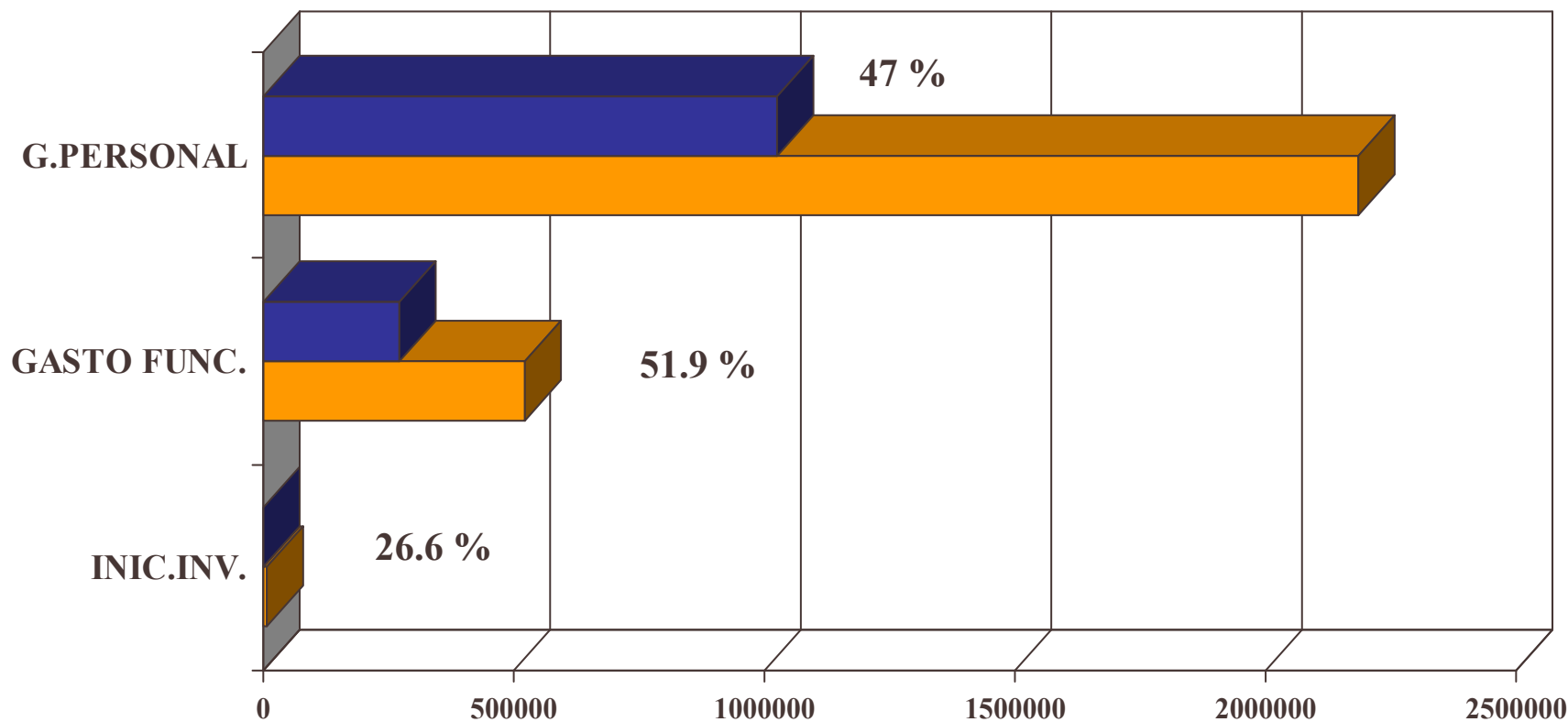
AREA: SALUD

PORCENTAJE DE AVANCE DE INGRESOS AL 31 DE MAYO DEL 2008 (Principales Cuentas)



AREA: SALUD

PORCENTAJE DE AVANCE DE OBLIGACION AL 31 DE MAYO DEL 2008 (Principales Cuentas)



AREA: SALUD

AVANCE DE INGRESOS AL 31 DE MAYO DEL 2008

Sb.	It.	Asig	DENOMINACION	Presupuesto Vigente	Ingresos Mes	Ingresos Acumulados	SALDO
05			TRANS.CORRIENTES	2.590.600	229.017	1.207.936	1.382.664
	03		DE OTRAS ENT.PUB.	2.590.600	229.017	1.207.936	1.382.664
		006	Del Servicio de Salud	1.780.000	177.742	888.709	891.291
		099	De Otras Ent. Públicas	310.600	11.275	98.366	212.234
		101	De Serv. Incor. A su Gestión	500.000	40.000	220.861	279.139
07			CxC INGR.OPERACIÓN	3.000	136	1.638	
	01		VENTA DE BIENES	100		59	
	02		VENTA DE SERVICIOS	2.900	136	1.579	
08			OTROS INGR.CORRIENTES	55.000	3.809	30.202	24.798
	01		REC.Y REEM.POR L.MED.	55.000	3.809	30.202	24.798
		001	Recup. Art4 ley 19345	15.000		0	15.000
		002	Recup. Art12 ley 18196	40.000	3.809	30.202	
15			SALDO INICIAL CAJA	63.134	63.134	63.134	0
			TOTAL.....M\$	2.711.734	232.962	1.239.776	1.471.958

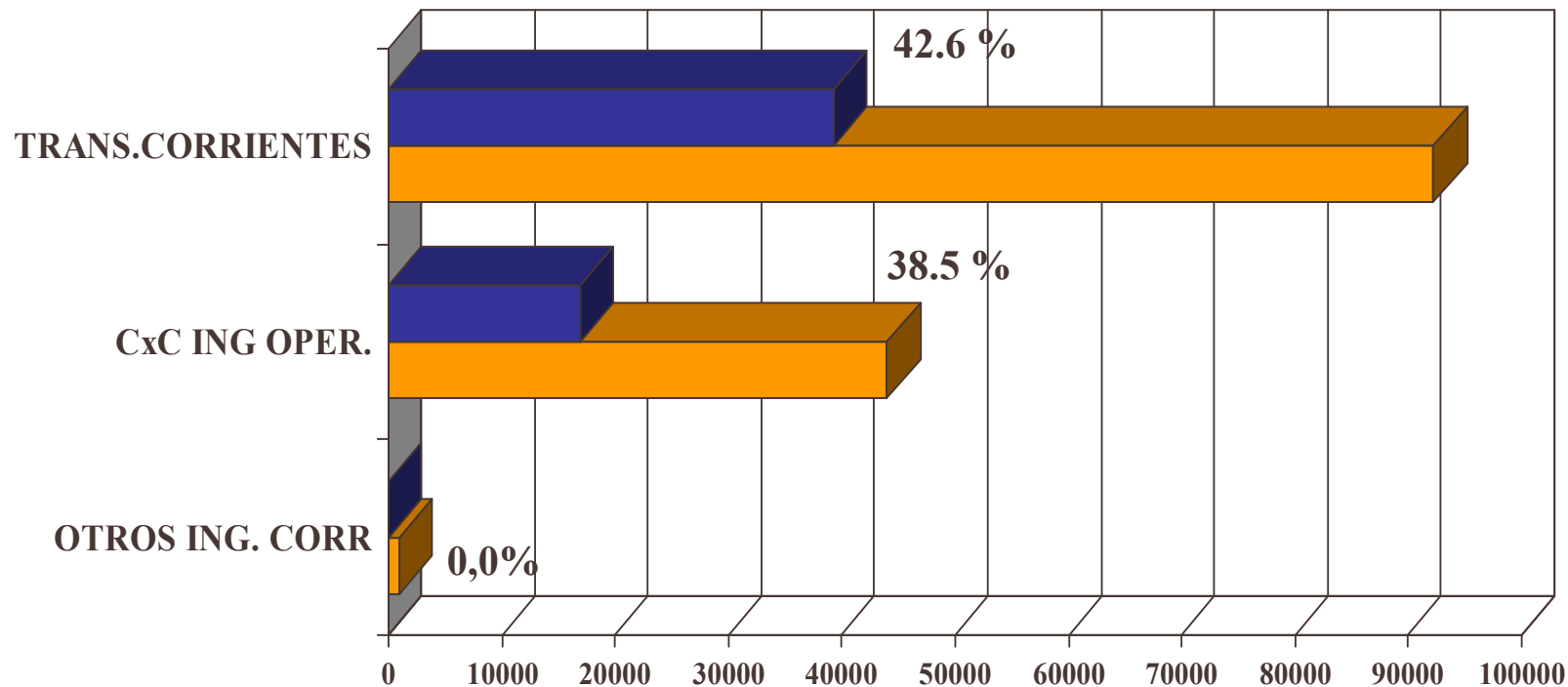
AREA: SALUD

PASIVO ACUMULADO AL 31 DE MAYO DEL 2008

Sb.	lt.	Asig	DENOMINACION	Presupuesto Vigente	Gastos Mes	Gastos Acumulados	SALDO	PASIVO
21			GASTOS EN PERSONAL	2.183.506	182.056	1.025.370	1.158.136	0
22			BIENES Y SERV. CONS.	520.228	66.121	270.125	250.103	23.009
	02		TEXTILES, VEST. Y CALZ.	2.078		777	1.301	
	03		COMBUSTIBLES Y LUBR.	43.954	986	15.149	28.805	731
	04		MAT. USO Y CONSUMO	272.585	38.168	149.405	123.180	15.344
	05		SERVICIOS BASICOS	65.400	6.285	29.808	35.592	6
	06		MANT. Y REPARACIONES	29.012	6.889	21.014	7.998	4.641
	08		SERVICIOS GENERALES	78.869	6.390	33.738	45.131	37
	09		ARRIENDOS	8.500	995	9.778	-1.278	632
	10		SERV, FINANC. Y SEGUR.	6.000	5.006	5.006	994	
	11		SERV. TECN. Y PROF.	6.330	660	1.230	5.100	430
	12		OTROS GTOS B. Y SERV. CON	7.500	742	4.220	3.280	1.188
29			ADQ, ACT.NO FINANC.	2.000	239	1.795	205	262
31			INICIATIVAS DE INVERSION	6.000	0	1.598	4.402	
TOTAL.....M\$				2.711.734	248.416	1.298.888	1.412.846	23.271

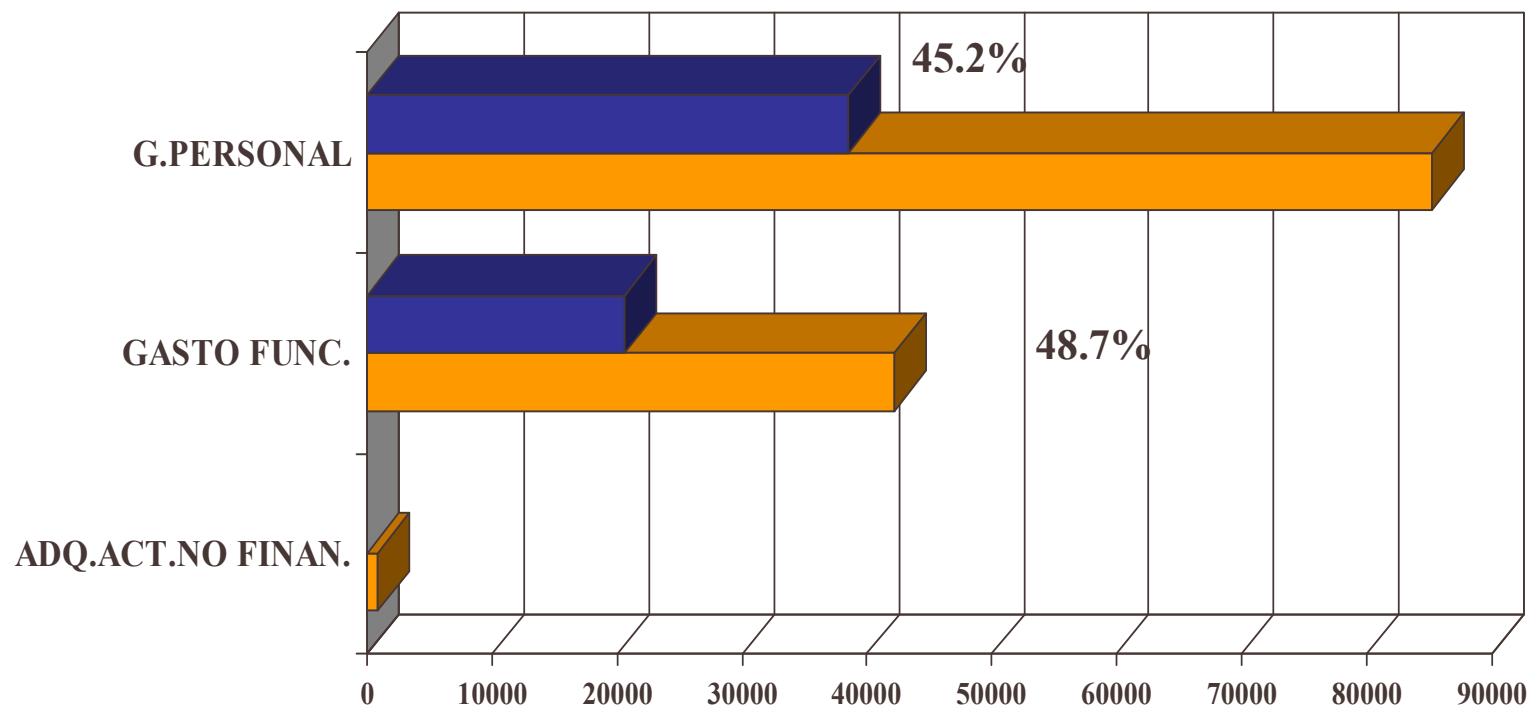
AREA: CEMENTERIO

PORCENTAJE DE AVANCE DE INGRESOS AL 31 DE MAYO DEL 2008 (Principales Cuentas)



AREA: CEMENTERIO

PORCENTAJE DE AVANCE DE OBLIGACION AL 31 DE MAYO DEL 2008 (Principales Cuentas)



AREA: CEMENTERIO

AVANCE DE INGRESOS AL 31 DE MAYO DEL 2008

Sb.	It.	Asig	DENOMINACION	Presupuesto Vigente	Ingresos Mes	Ingresos Acumulados	SALDO
05			TRANS.CORRIENTES	92.260	8.000	39.260	53.000
	03		DE OTRAS ENT.PUB.	92.260	8.000	39.260	53.000
		099	De Otras Ent. Públicas	4.260		1.260	3.000
		101	De Serv. Incor. A su Gestión	88.000	8.000	38.000	50.000
07			CxC INGR.OPERACIÓN	44.000	5.123	16.976	27.024
	02		VENTA DE SERVICIOS	44.000	5.123	16.976	27.024
08			OTROS INGR.CORRIENTES	1.000		0	1.000
	01		REC.Y REEM.POR L.MED.	1.000		0	1.000
		001	Recup. Art4 ley 19345	100		0	100
		002	Recup. Art12 ley 18196	900		0	
			TOTAL.....M\$	137.260	13.123	56.236	81.024

AREA: CEMENTERIO

PASIVO ACUMULADO AL 31 DE MAYO DEL 2008

Sb.	It.	Asig	DENOMINACION	Presupuesto Vigente	Gastos Mes	Gastos Acumulados	SALDO	PASIVO
21			GASTOS EN PERSONAL	85.260	7.356	38.500	46.760	
22			BIENES Y SERV. CONS.	42.200	3.428	20.566	21.634	968
	01		ALIMENTOS Y BEBIDAS	120		0	120	
	02		TEXTILES, VEST. Y CALZ.	3.000	185	2.522	478	185
	03		COMBUSTIBLES Y LUBR.	1.120		163	957	
	04		MAT. USO Y CONSUMO	3.500	528	2.039	1.461	713
	05		SERVICIOS BASICOS	6.760	555	4.012	2.748	
	06		MANT. Y REPARACIONES	1.300		277	1.023	
	07		PUBLICIDAD Y DIFUSION	200		57	143	
	08		SERVICIOS GENERALES	24.600	1.983	10.759	13.841	
	09		Arriendos			0	0	
	10		SERV, FINANC. Y SEGUR.	800	107	107	693	
	11		Servicios Téc. Y Prof.			95	-95	
	12		OTROS GTOS B. Y SERV. CON	800	70	535	265	70
23			CxP PREST.SEGURIDAD	9.000	0	0	9.000	
29			ADQ, ACT.NO FINANC.	800	390	390	410	390
TOTAL.....M\$				137.260	11.174	59.456	77.804	1.358

AREA: CORPORACION CULTURAL MUNICIPAL

**AVANCE DE INGRESOS
AL 31 DE MAYO DEL 2008**

DENOMINACION	PPTO. VIGENTE	INGRESOS MES	INGRESOS ACUMUL.	SALDO
SUBVENCION MUNICIPAL	255.460	68.520	156.485	98.975
OTROS INGRESOS	118.967	32.481	94.328	24.639
TOTAL	374.427	101.001	250.813	123.614

AREA: CORPORACION CULTURAL MUNICIPAL

PASIVO ACUMULADO AL 31 DE MAYO DEL 2008

DENOMINACION	PPTO. VIGENTE	GASTOS MES	GASTOS ACUMUL.	SALDO
Gastos Corp. Cultural Mun.	292.894	21.021	134.908	157.986
Sueldos	35.732	2.603	13.014	22.718
Gasto de Operación	16.484	2.063	5.216	11.268
Honorarios	92.011	3.113	13.179	78.832
Verano en Valdivia	60.044	7.044	59.144	900
Actividades Culturales	88.623	6.198	44.355	44.268

CONTINUA...

AREA: CORPORACION CULTURAL MUNICIPAL

PASIVO ACUMULADO AL 31 DE MAYO DEL 2008

DENOMINACION	PPTO. VIGENTE	GASTOS MES	GASTOS ACUMUL.	SALDO
Gastos Escuela de Danza	25.759	1.871	8.759	17.000
Sueldos	18.243	1.498	7.489	10.754
Gasto de Operación	7.516	373	1.270	6.246
Gastos Biblioteca	55.773	5.802	25.825	29.948
Sueldos	33.949	2.690	13.450	20.499
Gasto de Operación	21.824	3.112	12.375	9.449
TOTAL	374.426	28.694	169.491	204.935