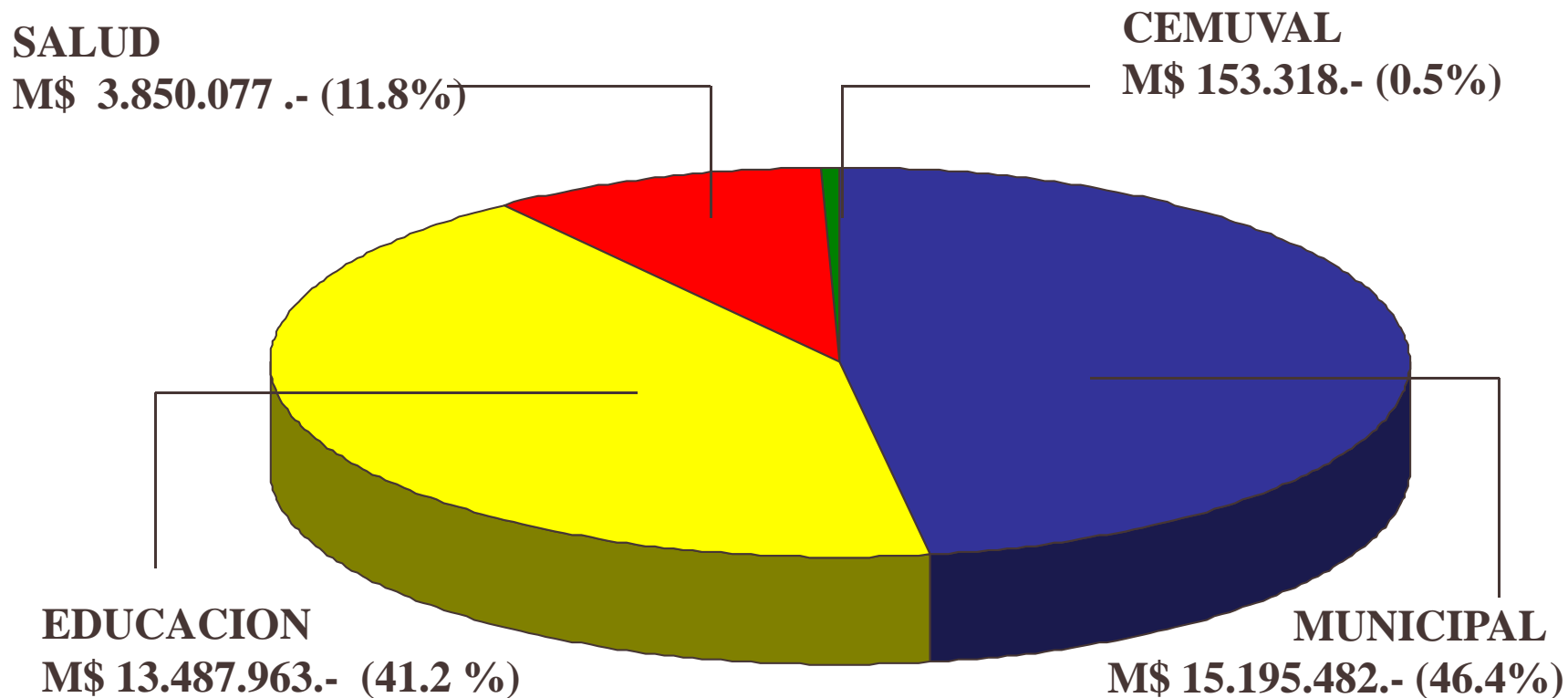


INFORME AVANCE PRESUPUESTARIO - FINANCIERO



AL 31 – AGOSTO -2009

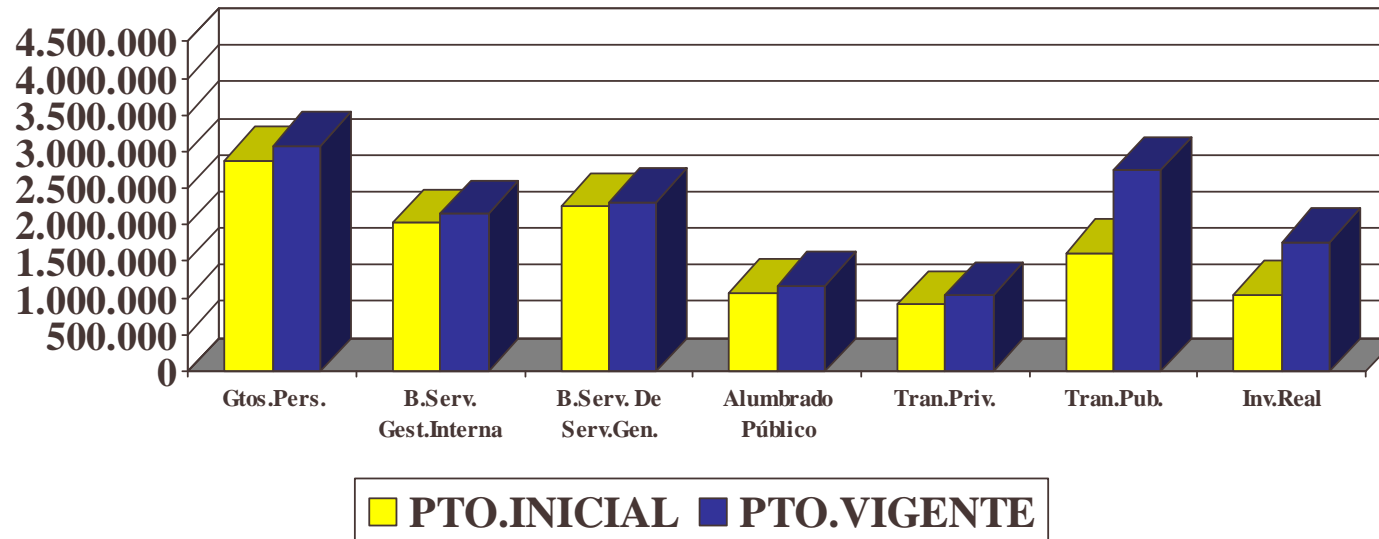
PRESUPUESTO MUNICIPAL VIGENTE AL 31 DE AGOSTO DE 2009



PPTO. TOTAL: M\$ 32.686.840.-

PRESUPUESTO MUNICIPAL VIGENTE

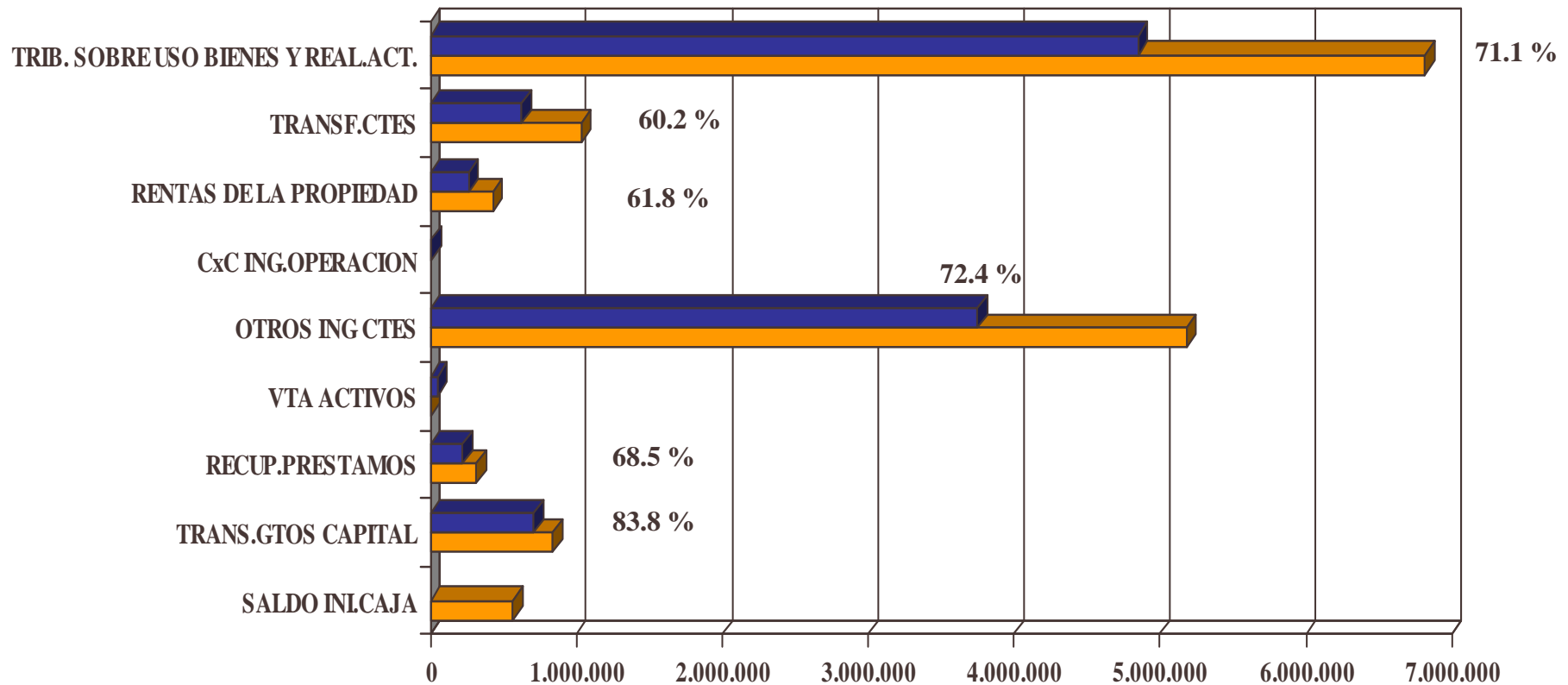
EGRESOS (Subtítulos)



PRESUPUESTO	Gastos	Bienes y Servicios de Consumo			Transferencias	Transferencias	Inversión
	Personal	Gest.Interna	Serv.Grales.	Alum.Público	Sec.Privado	Sec.Público	Real
PTO.INICIAL	2.884.220	2.033.444	2.247.650	1.070.000	913.986	1.948.100	1.050.000
PTO.VIGENTE	3.084.614	2.146.851	2.309.668	1.170.000	1.028.771	2.740.347	1.766.912

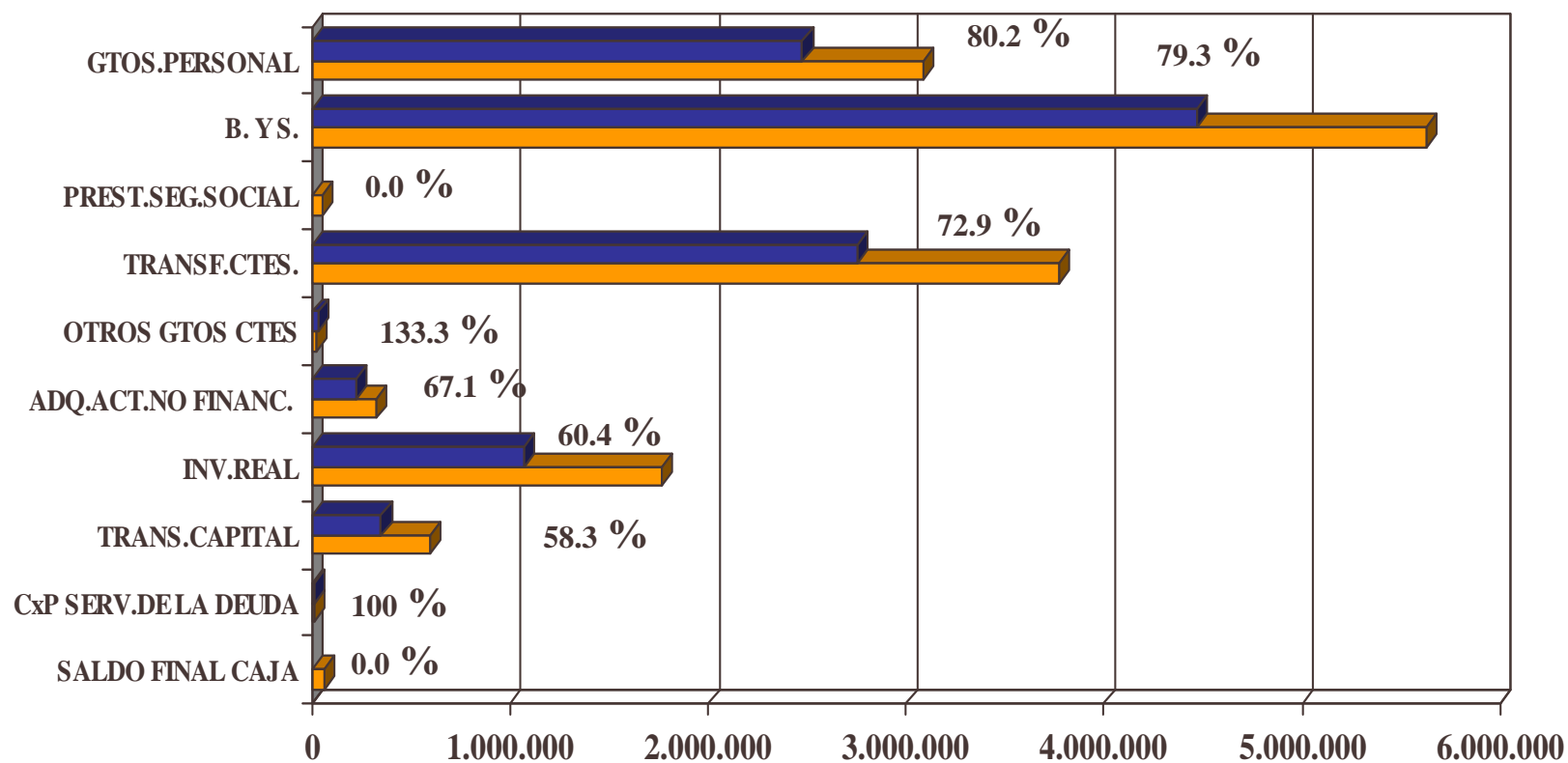
AREA: MUNICIPALIDAD

PORCENTAJE DE AVANCE DE INGRESOS AL 31 DE AGOSTO DEL 2009



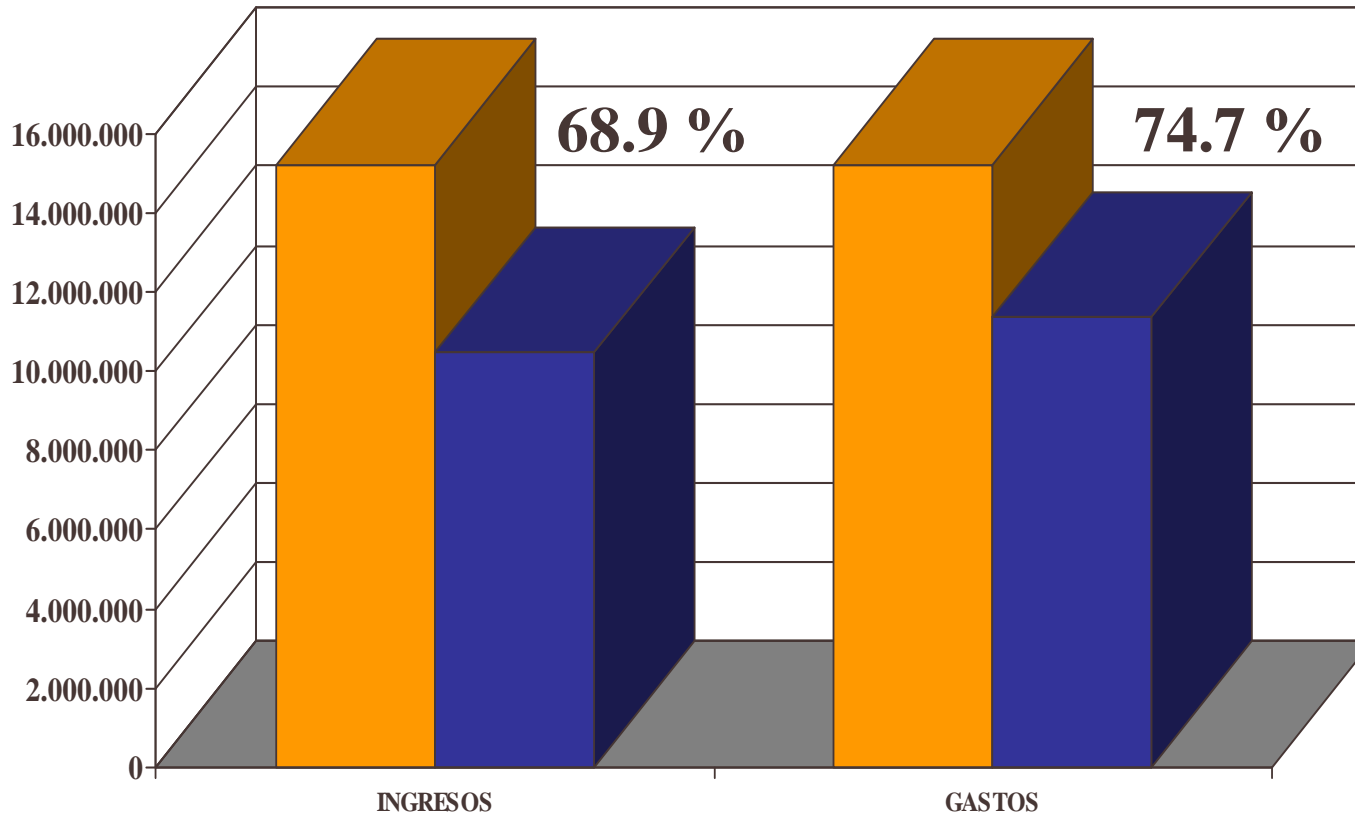
AREA: MUNICIPALIDAD



PORCENTAJE DE AVANCE DE OBLIGACION AL 31 DE AGOSTO DEL 2009



AREA: MUNICIPALIDAD

AVANCE GENERAL DE INGRESOS Y GASTOS AL 31 DE AGOSTO DEL 2009



	DETALLE (M\$)	INGRESOS	GASTOS
	PPTO. VIGENTE	15.195.482	15.195.482
	AVANCE PPTO.	10.471.112	11.361.880

AREA: MUNICIPALIDAD

AVANCE DE INGRESOS AL 31 DE AGOSTO DEL 2009

Sb.	DENOMINACION	Presupuesto Vigente	Ingresos Mes	Ingresos Acumulados	SALDO
03	TRIBUTOS SOBRE USO BIENES Y REALIZACION DE ACTIVIDADES	6.813.000	365.489	4.848.500	1.964.500
	PATENTES Y TASAS POR DERECHOS	3.344.000	151.836	2.534.385	809.615
	Patentes Municipales	1.566.000	38.734	1.496.704	69.296
	Derechos de Aseo	489.000	27.283	288.348	200.652
	Otros Derechos	1.289.000	85.819	749.333	539.667
				-	0
	PERMISOS Y LICENCIAS	1.810.000	125.334	1.318.138	491.862
	Permisos de Circulación	1.658.000	115.032	1.227.929	430.071
	Licencias de Conducir y Similares	152.000	10.302	90.209	61.791
	Otras			-	0
					0
	PART.IMPTO TERRITORIAL	1.659.000	88.245	995.608	663.392
	OTROS TRIBUTOS		75	369	

CONTINUA...

AREA: MUNICIPALIDAD

AVANCE DE INGRESOS AL 31 DE AGOSTO DEL 2009

Sb.	DENOMINACION	Presupuesto Vigente	Ingresos Mes	Ingresos Acumulados	SALDO
05	TRANSF.CORRIENTES	1.036.411	0	624.248	412.163
06	RENTAS DE LA PROPIEDAD	428.000	27.392	264.849	163.151
07	CxC INGRESOS OPERACIÓN			8.132	
08	OTROS INGRESOS CORRIENTES	5.181.000	287.086	3.752.048	1.428.952
10	VENTA ACTIVOS NO FINANCIEROS		47.720	47.720	
11	VENTA ACTIVOS FINANCIEROS	5.000		-	5.000
12	RECUPERACION PRESTAMOS	319.000	10.046	218.689	100.311
13	TRANS.PARA GASTOS DE CAPITAL	842.905	125.504	706.926	135.979
15	SALDO INICIAL DE CAJA	570.167		-	0
	TOTAL INGRESOS M\$	15.195.483	863.237	10.471.112	4.724.371

AREA: MUNICIPALIDAD

PASIVO ACUMULADO AL 31 DE AGOSTO DEL 2009

Sb.	It.	DENOMINACION	Presupuesto Vigente	Gastos Mes	Gastos Acumulados	Saldo por Devengar	Pasivo
21		GASTOS PERSONAL	3.084.614	390.750	2.476.728	86.478	87.759
	01	PERSONAL PLANTA	2.097.683	303.352	1.632.031	800	1.225
	02	PERSONAL CONTRATA	520.800	79.838	409.463	500	500
	03	OTRAS REMUNERACIONES	313.400	1.762	249.265	64.678	65.184
	04	OTROS GTOS EN PERSONAL	152.731	5.798	123.230	20.500	20.850
22		BIENES Y SERV. CONS.	5.626.519	284.040	4.465.377	473.533	477.359
	01	ALIMENTOS Y BEBIDAS	37.089	4.218	22.008	3.771	3.771
	02	TEXTILES, VEST. Y CALZ.	100.989	7.254	63.716	22.303	22.303
	03	COMBUSTIBLES Y LUBR.	413.043	27.136	205.573	5.260	5.260
	04	MAT. USO Y CONSUMO	313.308	22.092	212.405	15.618	15.618
	05	SERVICIOS BASICOS	1.822.022	41.688	1.398.829	18.945	22.746
	06	MANT. Y REPARACIONES	130.752	3.068	56.159	3.460	3.460
	07	PUB. Y DIFUSION	107.989	5.982	67.956	16.814	16.814
	08	SERVICIOS GENERALES	2.309.668	159.458	2.126.591	342.581	342.581
	09	ARRIENDOS	111.324	3.076	89.736	20.294	20.294

CONTINUA...

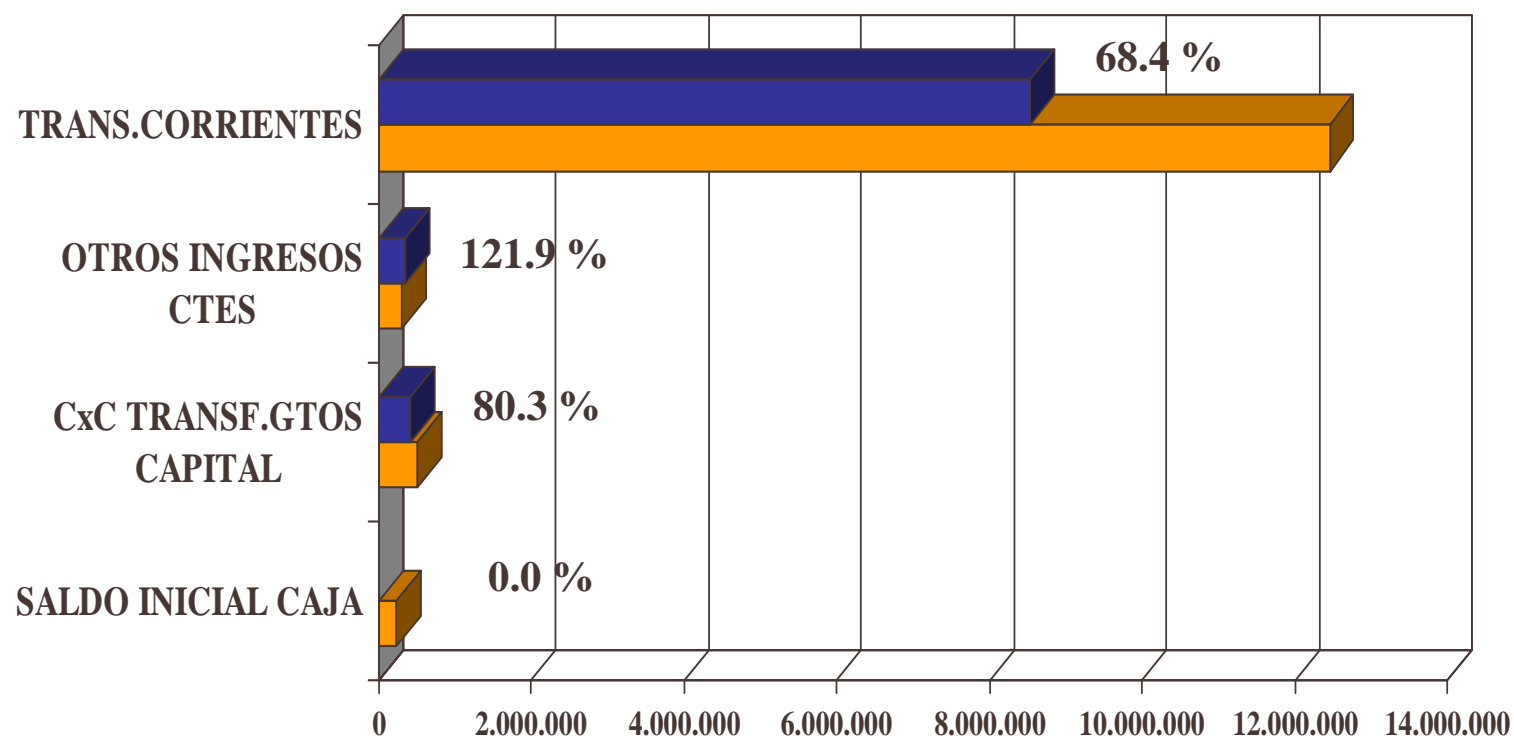
AREA: MUNICIPALIDAD

PASIVO ACUMULADO AL 31 DE AGOSTO DEL 2009

Sb.	It.	DENOMINACION	Presupuesto Vigente	Gastos Mes	Gastos Acumulados	Saldo por Devengar	Pasivo
	10	SERV, FINANC. Y SEGUR.	72.058	1.602	60.354	8.410	8.410
	11	SERV. TECN. Y PROF.	39.450	3.993	30.813	8.857	8.857
	12	OTROS GTOS B. Y SERV. CON.	168.827	4.473	131.237	7.220	7.245
	23	PREST,SEG.SOCIAL	0	0	0	0	0
	24	TRANSF.CORRIENTES	3.769.115	179.129	2.750.734	30.304	104.952
	26	OTROS GTOS CORRIENTES	20.600	1.536	27.480	0	0
	29	ADQ.ACT.NO FINANCIEROS	323.700	18.960	217.466	2.042	2.042
	31	INVERSION REAL	1.766.912	143.068	1.067.368	110.176	110.176
	01	ESTUDIOS BASICOS	67.416	12.400	45.780	11.101	11.101
	02	PROYECTOS	1.699.496	130.668	1.021.588	99.075	99.075
		Consultorias	24.000				
		Terrenos	20.000		20.000		
		Obras Civiles	1.655.496	130.668	1.001.588	99.075	99.075
		- Municipal 2009	1.225.496	80.143	662.027	87.015	87.015
		- Fdos Externos	430.000	50.525	339.561	12.060	12.060
	03	PROGRAMAS INVERSION			0		
	32	PRESTAMOS		0	0	0	0
	33	TRANSF.DE CAPITAL	593.114	33.683	345.819	0	0
	34	CxP Servicio de la Deuda	10.909	0	10.908	0	0
	35	SALDO FINAL DE CAJA	0	0	0	0	0
		TOTALES.....M\$	15.195.482	1.051.166	11.361.879	702.532	782.287

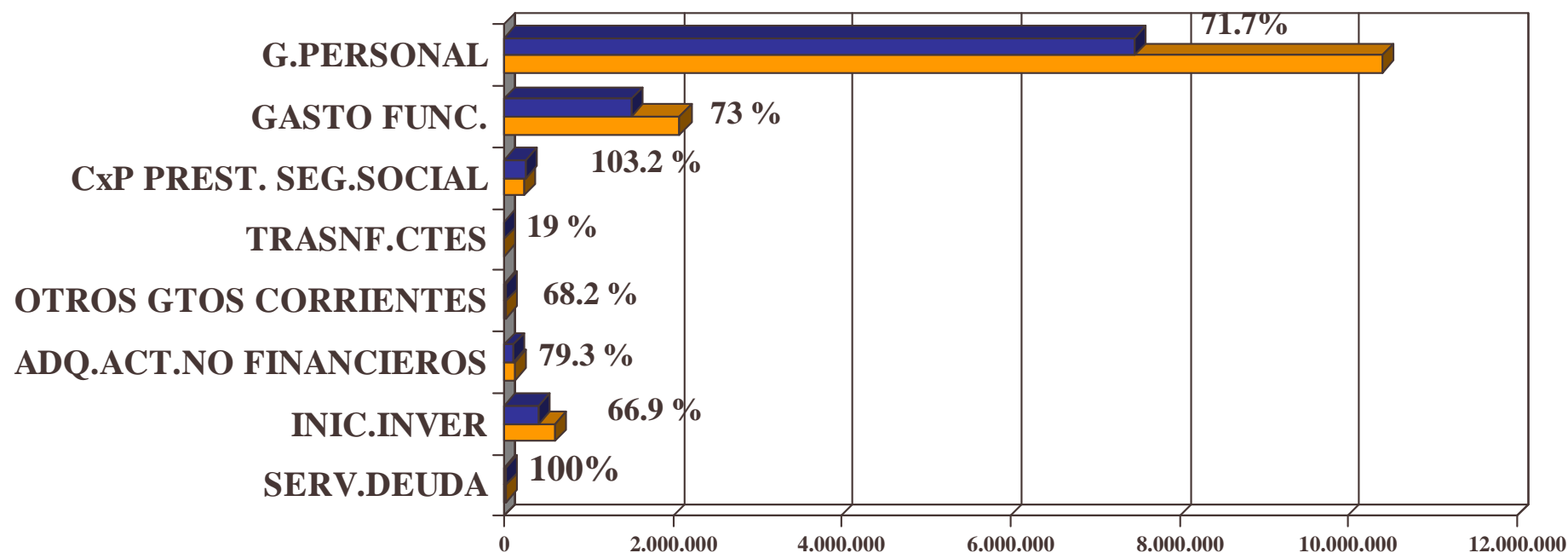
AREA: EDUCACION

PORCENTAJE DE AVANCE DE INGRESOS AL 31 DE AGOSTO DEL 2009



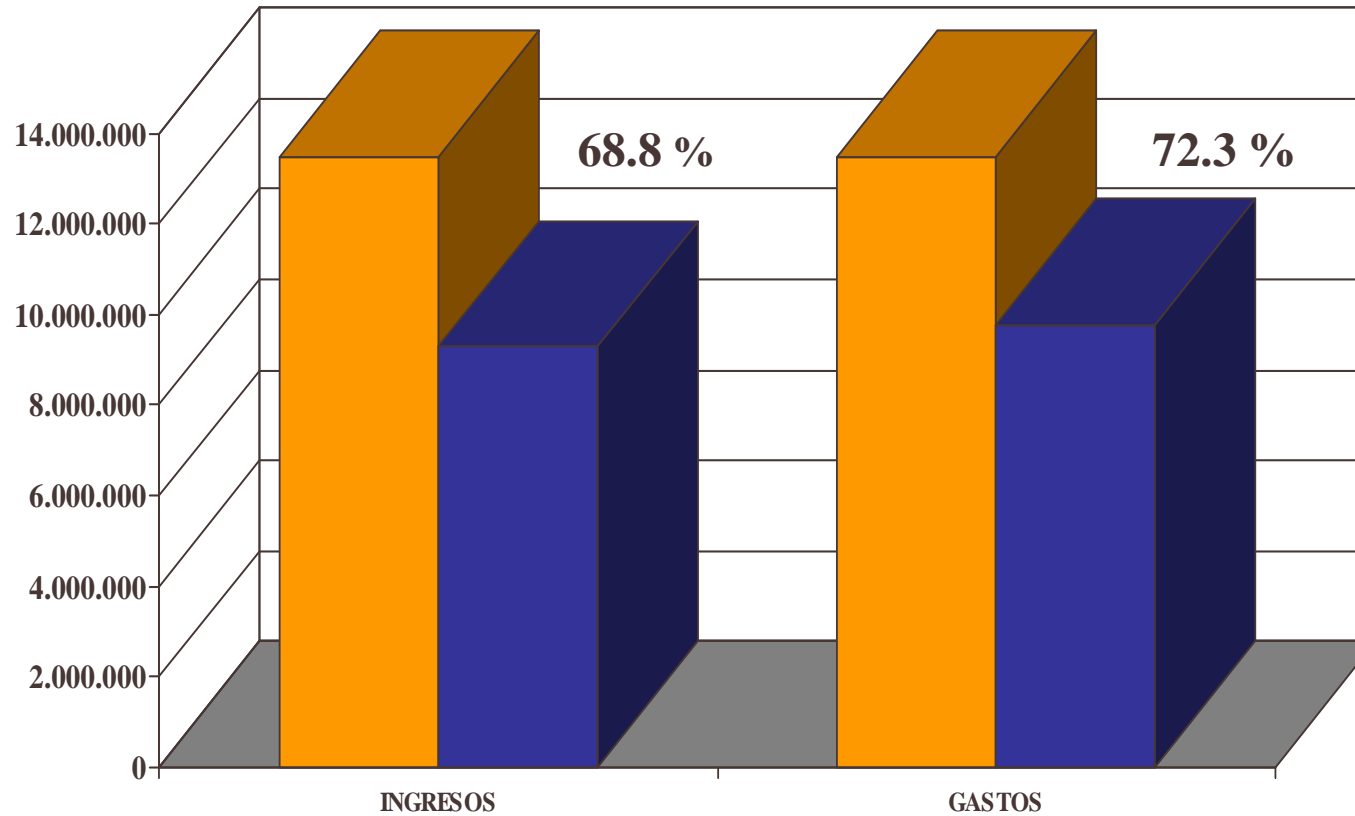
AREA: EDUCACION



PORCENTAJE DE AVANCE DE OBLIGACION AL 31 DE AGOSTO DEL 2009



AREA: EDUCACION

AVANCE GENERAL DE INGRESOS Y GASTOS AL 31 DE AGOSTO DEL 2009



	DETALLE (M\$)	INGRESOS	GASTOS
	PPTO. VIGENTE	13.487.963	13.487.963
	AVANCE PPTO.	9.289.642	9.764.976

AREA: EDUCACION

AVANCE DE INGRESOS AL 31 DE AGOSTO DEL 2009

Sb.	It.	Asig	DENOMINACION	Presupuesto Vigente	Ingresos Mes	Ingresos Acumulados	SALDO
05			TRANS.CORRIENTES	12.454.455	867.809	8.524.717	3.929.738
	03		DE OTRAS ENT.PUB.	12.454.455	867.809	8.524.717	3.929.738
		002	De la Subc. Des.Regional			0	0
		003	De la Subc. Educación	11.336.458	867.809	7.836.687	3.499.771
		004	De la Junji			0	0
		099	De Otras Ent. Públicas	823.697	0	478.577	345.120
		101	De Serv. Incor. A su Gestión	294.300		209.453	84.847
08			OTROS INGR.CORRIENTES	290.000	62.415	353.609	-63.609
	01		REC.Y REEM.POR L.MED.	190.000	62.415	138.414	51.586
		001	Recup. Art4 ley 19345	190.000	59.055	138.414	51.586
	99		Otros	100.000	3.360	215.195	-115.195
13			CxC TRANF.GTOS CAPITAL	512.114	33.683	411.316	100.798
	03		De otras Entidades Publicas	512.114	33.683	411.316	100.798
		004	De la Subc. Educación			0	0
		099	De otras Entidades Publicas	512.114	33.683	411.316	
15			SALDO INICIAL CAJA	231.394		0	
			TOTAL.....M\$	13.487.963	963.907	9.289.642	4.198.321

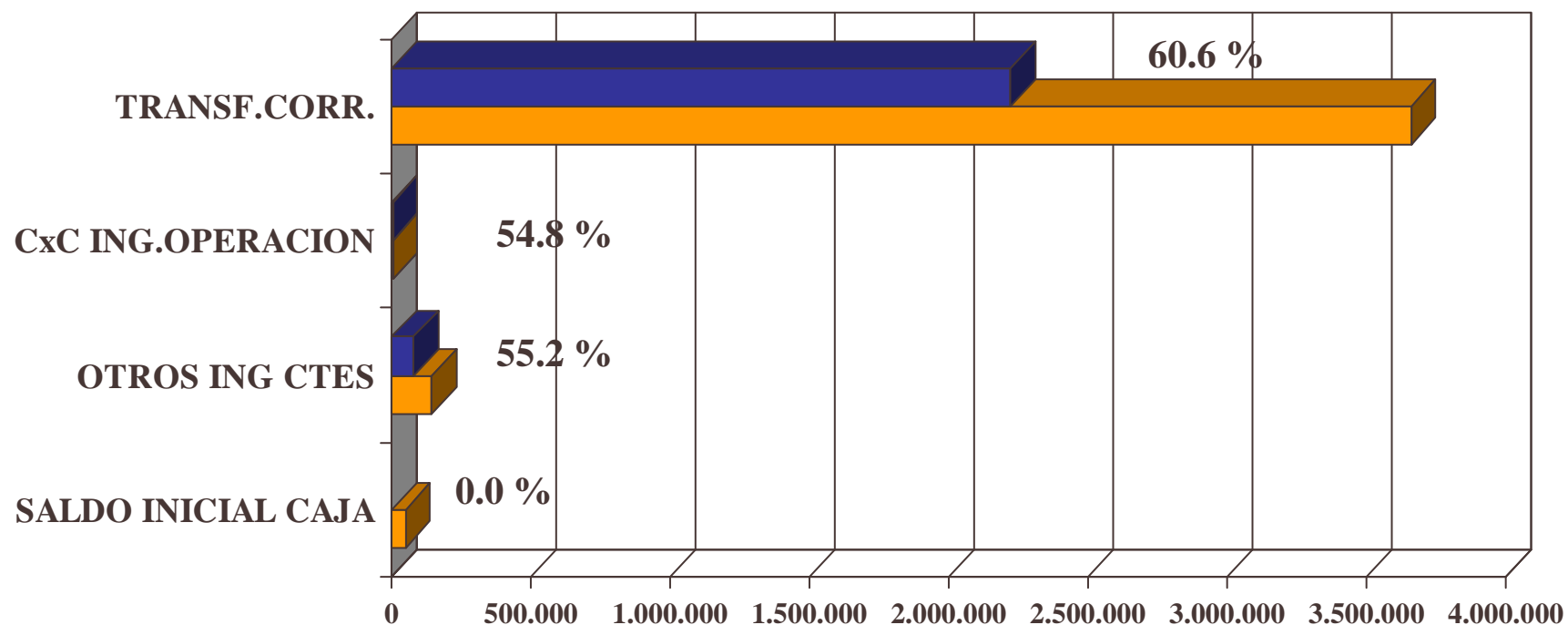
AREA: EDUCACION

PASIVO ACUMULADO AL 31 DE AGOSTO DEL 2009

Sb.	DENOMINACION	Presupuesto Vigente	Gastos Mes	Gastos Acumulados	SALDO	PASIVO
21	GASTOS EN PERSONAL	10.397.150	876.711	7.459.305	2.937.845	1.132
22	BIENES Y SERV. CONS.	2.082.119	135.821	1.520.176	561.943	317.470
	ALIMENTOS Y BEBIDAS	96.000	16.883	70.572	25.428	8.868
	TEXTILES, VEST. Y CALZ.	11.000	326	4.200	6.800	1.368
	COMBUSTIBLES Y LUBR.	129.000	23.464	80.892	48.108	37.940
	MAT. USO Y CONSUMO	173.800	12.500	138.359	35.441	47.792
	SERVICIOS BASICOS	629.300	48.106	360.537	268.763	16.431
	MANT. Y REPARACIONES	500.071	6.208	452.865	47.206	87.864
	PUB. Y DIFUSION	8.000	0	5.015	2.985	256
	SERVICIOS GENERALES	395.500	26.508	343.258	52.242	112.185
	ARRIENDOS	2.760	672	2.490	270	672
	SERV, FINANC. Y SEGUR.	38.500	62	31.216	7.284	62
	SERV. TECN. Y PROF.	64.500	129	18.029	46.471	1.156
	OTROS GTOS B. Y SERV. CON	33.688	963	12.743	20.945	2.876
				0		
23	CxP PREST. SEG.SOCIAL	245.314	0	253.400	-8.086	0
24	CxP TRANSF.CTES	1.384	81	264		264
26	CxP OTRS GTOS CTES.	17.100	0	11.665	5.435	0
29	ADQ, ACT.NO FINANC.	123.151	-669	97.709	25.442	26.108
31	INICIATIVAS DE INVERSION	602.730	0	403.441	199.289	52.404
	ESTUDIOS BASICOS			0	0	0
	PROYECTOS	602.730		403.441	199.289	52.404
				0		
34	CxP SERV.DE LA DEUDA	19.015	0	19.015	0	14.410
				0		
TOTAL.....M\$		13.487.963	1.011.944	9.764.975	3.722.988	411.788

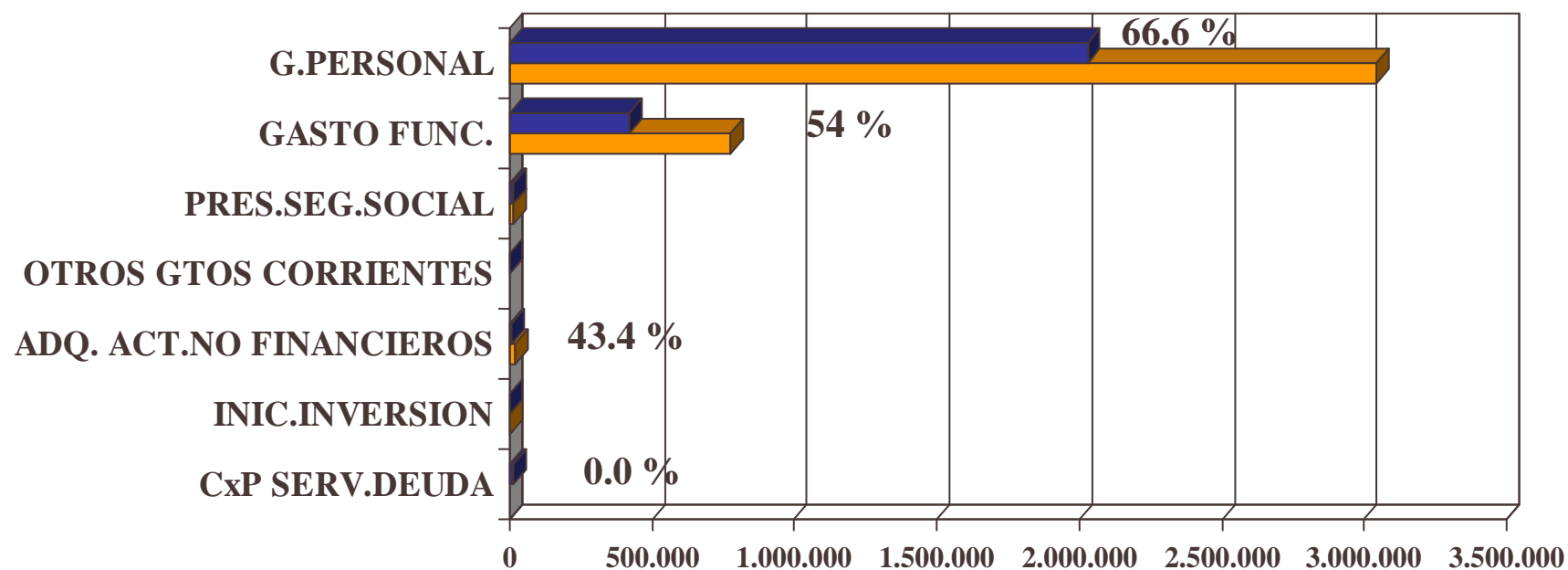
AREA: SALUD

PORCENTAJE DE AVANCE DE INGRESOS AL 31 DE AGOSTO DEL 2009



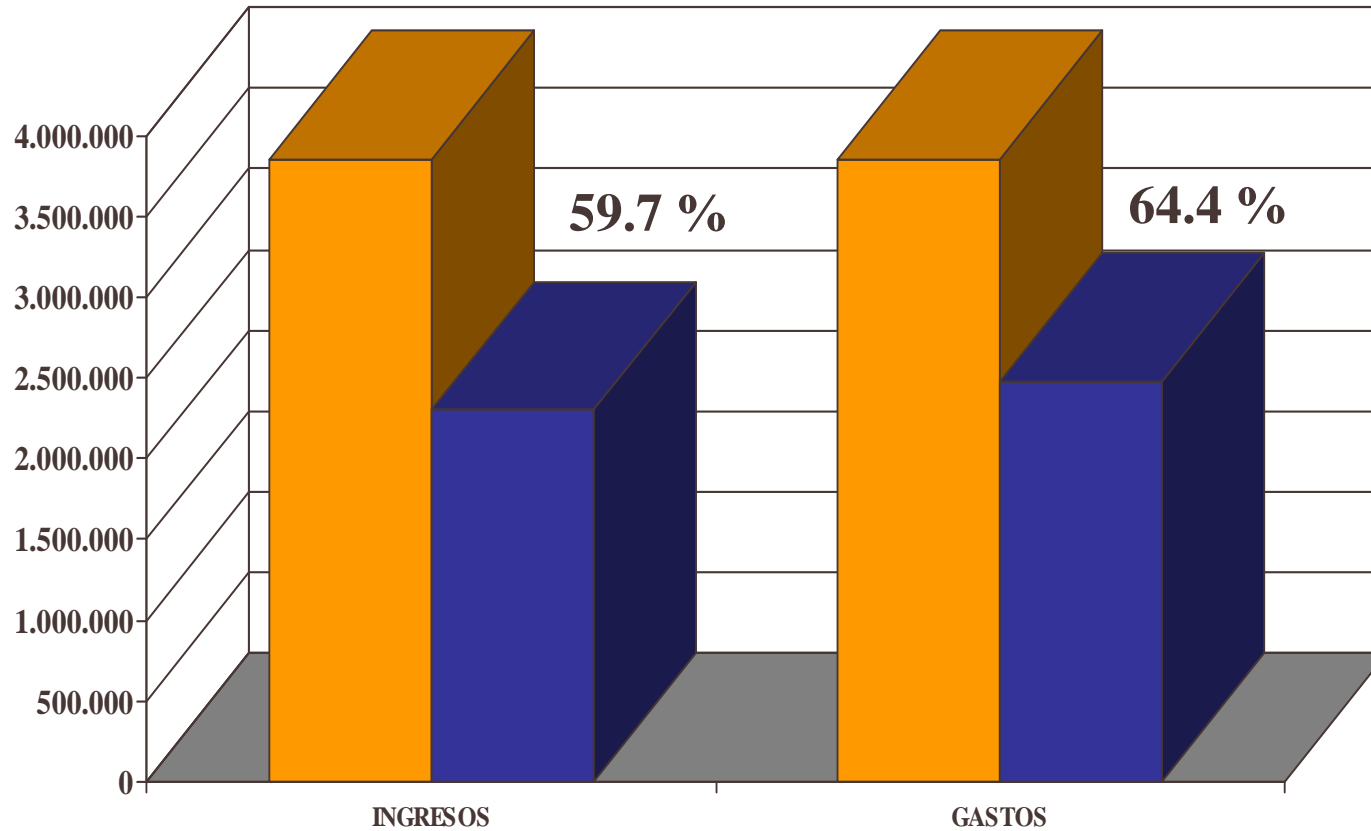
AREA: SALUD



PORCENTAJE DE AVANCE DE OBLIGACION AL 31 DE AGOSTO DEL 2009



AREA: SALUD

AVANCE GENERAL DE INGRESOS Y GASTOS AL 31 DE AGOSTO DEL 2009



DETALLE(M\$)	INGRESOS	GASTOS
 PPTO. VIGENTE	3.850.077	3.850.077
 AVANCE PPTO.	2.300.751	2.479.956

AREA: SALUD

AVANCE DE INGRESOS AL 31 DE AGOSTO DEL 2009

Sb.	DENOMINACION	Presupuesto Vigente	Ingresos Mes	Ingresos Acumulados	SALDO
05	TRANS.CORRIENTES	3.660.177	274.411	2.221.232	1.438.945
	DE OTRAS ENT.PUB.	3.660.177	274.411	2.221.232	1.438.945
	Del Servicio de Salud	2.504.334	208.258	1.667.373	836.961
	De Otras Ent. Públicas	488.943	6.153	218.859	270.084
	De Serv. Incor. A su Gestión	666.900	60.000	335.000	331.900
07	CxC INGR.OPERACIÓN	3.220	85	1.765	1.455
	VENTA DE BIENES	120	18	64	56
	VENTA DE SERVICIOS	3.100	67	1.701	1.399
08	OTROS INGR.CORRIENTES	140.779	7.203	77.753	63.026
	REC.Y REEM.POR L.MED.	80.000	7.203	63.981	16.019
	Recup. Art4 ley 19345	1.500		933	567
	Recup. Art12 ley 18196	78.500	7.203	63.048	15.452
	Otros	60.779		13.772	47.007
15	SALDO INICIAL CAJA	45.901		0	45.901
	TOTAL.....M\$	3.850.077	281.699	2.300.750	1.549.327

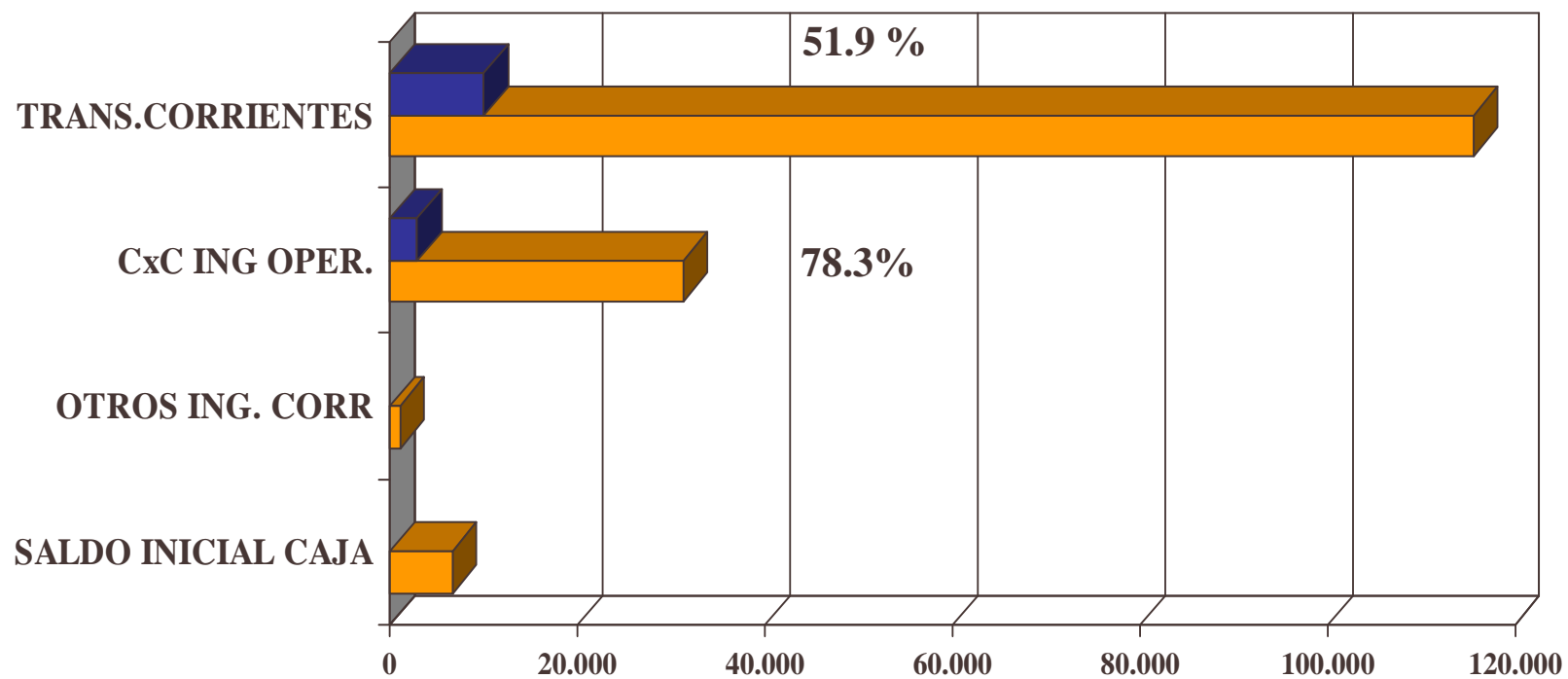
AREA: SALUD

PASIVO ACUMULADO AL 31 DE AGOSTO DEL 2009

Sb.	DENOMINACION	Presupuesto Vigente	Gastos Mes	Gastos Acumulados	SALDO	PASIVO
21	GASTOS EN PERSONAL	3.044.595	265.345	2.029.729	1.014.866	3.151
22	BIENES Y SERV. CONS.	773.783	48.152	417.942	355.841	101.851
	TEXTILES, VEST. Y CALZ.	4.681	0	828	3.853	74
	COMBUSTIBLES Y LUBR.	52.603	5.529	22.740	29.863	6.202
	MAT. USO Y CONSUMO	387.162	17.761	195.032	192.130	66.799
	SERVICIOS BASICOS	108.285	7.571	48.397	59.888	3.446
	MANT. Y REPARACIONES	44.070	3.838	28.095	15.975	13.005
	PUBLIC. Y DIFUSION	1.500	20	734	766	40
	SERVICIOS GENERALES	123.010	11.960	89.434	33.576	9.601
	ARRIENDOS	18.500	174	7.403	11.097	174
	SERV. FINANC. Y SEGUR.	8.046	0	6.743	1.303	308
	SERV. TECN. Y PROF.	13.971	160	10.301	3.670	270
	OTROS GTOS B. Y SERV. CON	11.955	1.139	8.235	3.720	1.932
23	CxP PREST.SEG.SOCIAL	11.583	0	11.583		0
26	CxP Otros Gtos Corrientes	0	0	63	-63	0
29	ADQ, ACT.NO FINANC.	17.115	293	7.440	9.675	738
31	INICIATIVAS DE INVERSION	3.000	0	0	3.000	0
	ESTUDIOS BASICOS			0	0	
	PROYECTOS	3.000		0	3.000	0
34	CxP SERVICIO DE LA DEUDA		0	13.199		
TOTAL.....M\$		3.850.077	313.790	2.479.956	1.383.320	105.740

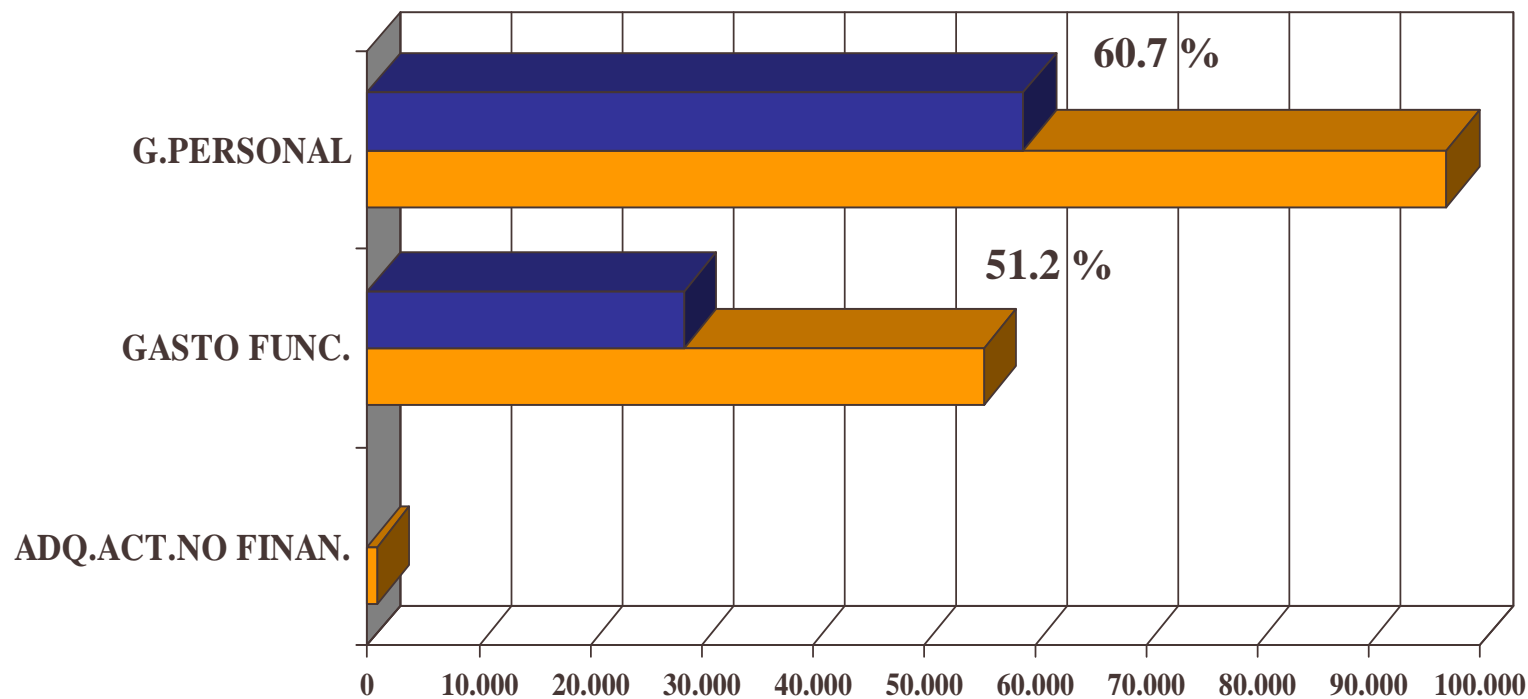
AREA: CEMENTERIO

PORCENTAJE DE AVANCE DE INGRESOS AL 31 DE AGOSTO DEL 2009



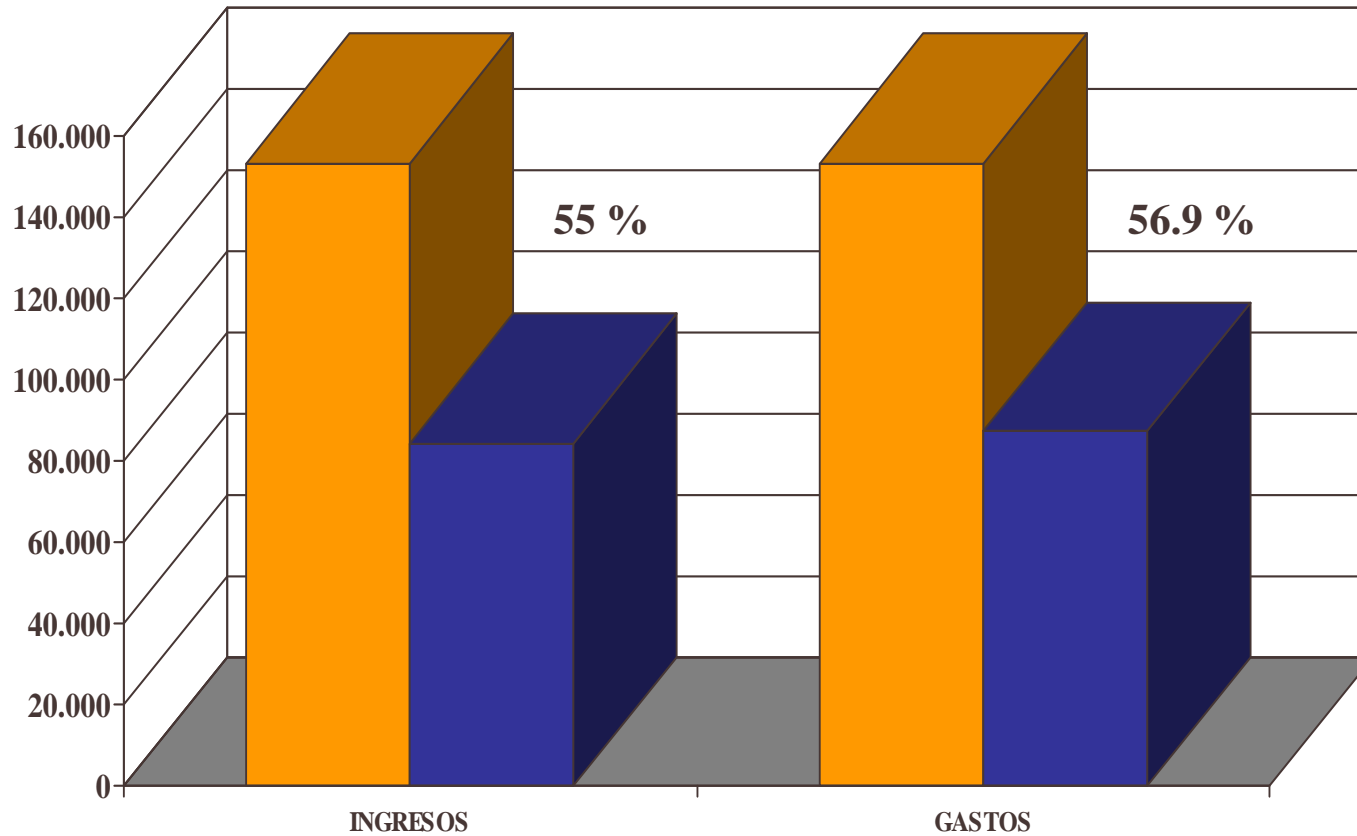
AREA: CEMENTERIO



PORCENTAJE DE AVANCE DE OBLIGACION AL 31 DE AGOSTO DEL 2009



AREA: CEMENTERIO

AVANCE GENERAL DE INGRESOS Y GASTOS AL 31 DE AGOSTO DEL 2009



	DETALLE (M\$)	INGRESOS	GASTOS
	PPTO. VIGENTE	153.318	153.318
	AVANCE PPTO	84.443	87.338

AREA: CEMENTERIO

AVANCE DE INGRESOS AL 31 DE AGOSTO DEL 2009

Sb.	DENOMINACION	Presupuesto Vigente	Ingresos Mes	Ingresos Acumulados	SALDO
05	TRANS.CORRIENTES	115.500	10.000	60.000	55.500
	DE OTRAS ENT.PUB.	115.500	10.000	60.000	55.500
	De Otras Ent. Públicas	2.800		0	2.800
	De Serv. Incor. A su Gestión	112.700	10.000	60.000	52.700
07	CxC INGR.OPERACIÓN	31.200	2.879	24.443	6.757
	VENTA DE SERVICIOS	31.200	2.879	24.443	6.757
08	OTROS INGR.CORRIENTES	0	0	0	0
	REC.Y REEM.POR L.MED.	0		0	0
	Recup. Art4 ley 19345			0	0
	Recup. Art12 ley 18196			0	
15	SALDO INICIAL CAJA	6.618		0	
	TOTAL.....M\$	153.318	12.879	84.443	97.082

AREA: CEMENTERIO

PASIVO ACUMULADO AL 31 DE AGOSTO DEL 2009

Sb.	DENOMINACION	Presupuesto Vigente	Gastos Mes	Gastos Acumulados	SALDO	PASIVO
21	GASTOS EN PERSONAL	97.000	7.520	58.958	38.042	0
22	BIENES Y SERV. CONS.	55.418	4.435	28.380	27.038	1.248
	ALIMENTOS Y BEBIDAS	100		0	100	
	TEXTILES, VEST. Y CALZ.	5.884	764	1.853	4.031	871
	COMBUSTIBLES Y LUBR.	400	32	254	146	
	MAT. USO Y CONSUMO	4.580	27	2.823	1.757	111
	SERVICIOS BASICOS	10.450	644	6.091	4.359	104
	MANT. Y REPARACIONES	1.200		214	986	0
	PUBLICIDAD Y DIFUSION	650	89	284	366	89
	SERVICIOS GENERALES	28.140	2.816	16.375	11.765	
	ARRIENDOS			0	0	
	SERV, FINANC. Y SEGUR.	140	140	140	0	
	Servicios Téc. Y Prof.	300		0	300	
	OTROS GTOS B. Y SERV. CON	3.574	345	555	3.019	73
23	CxP PREST.SEGURIDAD	0	0	0	0	0
29	ADQ, ACT.NO FINANC.	900	0	0	900	0
	PROGRAMAS INFORMAT.	300	0	0	300	
TOTAL.....M\$		153.318	11.955	87.338	104.908	1.248